PRESTAÇÃO DE CONTAS

2023

ARGANIL
Município

Relatório de Gestão

2023

Índice

Introdução....6
I – Organização municipal e recursos humanos....7
II – Relatório financeiro....16
1. Análise orçamental....17
1.1. Receita....19
1.1.1. Receita própria....22
1.1.2. Transferências obtidas....25
1.1.3. Financiamento bancário....26
1.2. Despesa....27
1.2.1. Despesa por natureza económica – despesa corrente e despesa de capital....29
1.2.2. Taxa de execução da despesa corrente e de capital....31
1.2.3. Despesas com aquisição de serviços....32
1.2.4. Compromissos e responsabilidades anos seguintes....33
1.3. Resultado orçamental....33
1.4. Principais indicadores orçamentais....35
2. Análise económico-financeira....37
2.1. Balanço....37
2.1.1 Ativo....37
2.1.2 Passivo....38
2.2. Demonstração de resultados....39
2.3. Indicadores económico-financeiros....42
2.4. Endividamento municipal....43
3. Contabilidade de gestão....46
4. Proposta de aplicação de resultados....48
III – Relatório de atividades....49
DOCUMENTOS DE PRESTAÇÃO DE CONTAS....71

Índice de Quadros

Quadro 1 – Indicadores dos Recursos Humanos....10
Quadro 2 – Ausências por doença em 2023....15
Quadro 3 – Análise orçamental da receita 17
Quadro 4 - Análise orçamental da despesa 18
Quadro 5 – Evolução da Receita 21
Quadro 6 - Evolução da receita própria.... 22
Quadro 7 - Evolução da receita própria proveniente de impostos 23
Quadro 8 - Evolução de outras receitas próprias 24
Quadro 9 - Evolução das transferências obtidas 25
Quadro 10 – Descentralização de competências – receita 26
Quadro 11 - Financiamento bancário 27
Quadro 12 – Descentralização de competências – despesa 27
Quadro 13 – Evolução da despesa por Económica 29
Quadro 14 - Evolução da despesa corrente 30
Quadro 15 - Evolução da despesa de capital 30
Quadro 16 - Execução da despesa.... 31
Quadro 17 - Evolução da despesa paga com aquisições de serviços.... 32
Quadro 18 – Compromissos e responsabilidades anos seguintes 33
Quadro 19 - Receita vs Despesa 33
Quadro 20 - Resultado orçamental 34
Quadro 21 - Evolução dos principais indicadores orçamentais 35
Quadro 22 - Evolução do ativo.... 37
Quadro 23 - Evolução do passivo 38
Quadro 24 - Evolução dos gastos 39
Quadro 25 - Evolução dos rendimentos.... 41
Quadro 26 – Indicadores económico-financeiros....43
Quadro 27 – Endividamento Municipal – Limite da Dívida Total....45
Quadro 28 – Gastos e Rendimentos por Funções.... 48

Índice de Gráficos

Gráfico 1 – Evolução do número de trabalhadores e prestadores de serviços 2017-2023.....10
Gráfico 2 – % de trabalhadores por género 12
Gráfico 3 – Vínculo de Emprego Público.....12
Gráfico 4 – N.º de trabalhadores total por género e categoria.....13
Gráfico 5 – Estrutura habilitacional dos trabalhadores do Município de Arganil.....13
Gráfico 6 – Expressão da área da educação no nº de trabalhadores municipais.....13
Gráfico 7 – Evolução da taxa de absentismo 2017-2023.....14
Gráfico 8 – Ausências com maior incidência no absentismo 2022/2023 (em dias)..... 15
Gráfico 9 – Evolução da receita cobrada..... 19
Gráfico 10 – Distribuição da receita 20
Gráfico 11 – Evolução dos principais impostos diretos 23
Gráfico 12 – Evolução da despesa paga 28
Gráfico 13 – Evolução da despesa 28
Gráfico 14 - Receita vs Despesa vs Saldo de Gerência 34
Gráfico 15 - Evolução da poupança corrente 35

Introdução

O Município de Arganil apresenta as contas do ano de 2023 de acordo com o Sistema de Normalização Contabilística para as Administrações Públicas (SNC-AP), aprovado pelo Decreto-Lei n.º 192/2015, de 11 de setembro, na atual redação.

O Relatório de Gestão interpreta e explicita as demonstrações orçamentais e financeiras, bem como o desempenho da gestão na execução da sua estratégia, com a finalidade de proporcionar uma imagem verdadeira e adequada das contas públicas.

Em conformidade com o disposto na Norma de Contabilidade Pública n.º 1 – Estrutura e Conteúdo das Demonstrações Financeiras e na Norma de Contabilidade Pública n.º 26 – Contabilidade e Relato Orçamental do SNC-AP, o executivo do Município apresenta o presente Relatório de Gestão, referente ao ano de 2023, que procura ser clarificador e percetível da execução e desempenho orçamental do Município de Arganil, bem como relativamente à sua situação económica e financeira.

Nos termos da alínea j) do nº 1 do artigo 35º do Regime Jurídico das Autarquias Locais (adiante RJAL), aprovado pela Lei nº 75/2013, de 12 de setembro, na sua atual redação, apresentamos à aprovação da Câmara Municipal o Relatório de Gestão relativo ao Exercício de 2023 e respetivos Documentos de Prestação de Contas. À Câmara Municipal incumbirá, em coerência com a alínea i) do nº 1 do Artigo 33º do RJAL, submeter estes documentos à Assembleia Municipal para que este Órgão Deliberativo, no exercício das competências que lhe atribui a alínea l) do nº 2 do Artigo 25º do mesmo diploma, os aprecie e vote.

Os documentos de Prestação de Contas são apresentados conforme estabelece a instrução n.º 1/2019 – PG, publicada no Diário da República, 2.ª Série, n.º 46, de 6 de março.

I - Organização municipal e recursos humanos

Órgãos do Município - Mandato 2021-2025

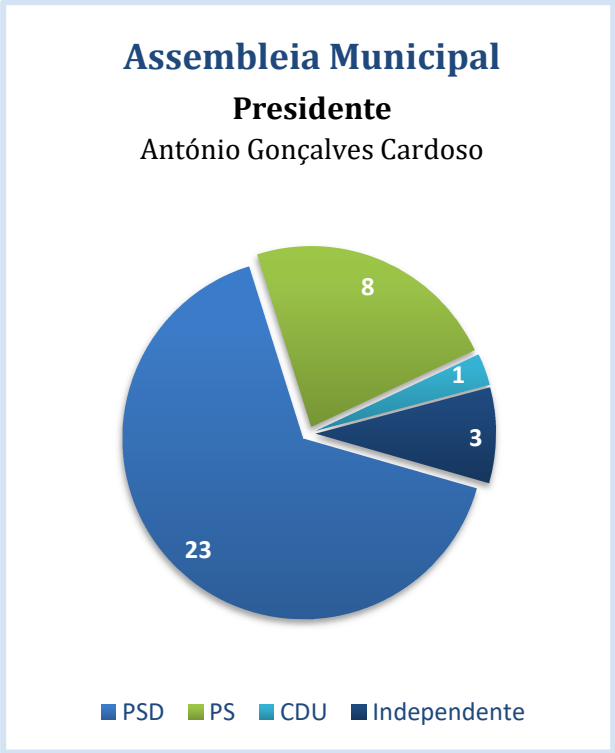

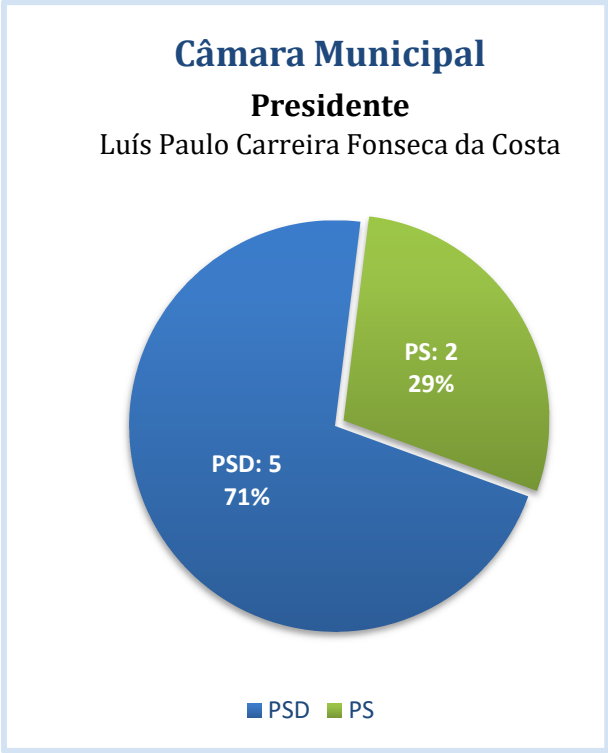

Assembleia Municipal Órgão Deliberativo

De acordo com o estipulado na Lei n.º 169/99, de 18 de setembro, na atual redação, a Assembleia Municipal de Arganil, órgão deliberativo do Município, é constituída por 35 membros, dos quais 21 são eleitos diretamente e os restantes 14 são Presidentes de Junta de Freguesia, que também a integram.

De 1 de Janeiro a 31 de dezembro de 2023, a Assembleia Municipal realizou 5 sessões ordinárias: 18 de fevereiro, 25 de abril, 24 de junho, 23 de setembro e 16 de dezembro.

Câmara Municipal – Órgão Executivo

De acordo com o estipulado na Lei n.º 169/99, de 18 de setembro, na atual redação, para além do Presidente, a Câmara Municipal de Arganil é composta por 6 vereadores, uma vez que o Município tem mais de 10.000 eleitores e menos de 50.000 eleitores.

Durante o ano de 2023 a Câmara Municipal efetuou 26 reuniões ordinárias e 2 reuniões extraordinárias.

Luís Paulo Carreira Fonseca da Costa

Presidente

- Planeamento Estratégico, Desenvolvimento económico e Empreendedorismo (com Vereadora Elisabete Oliveira)
- Obras Municipais
- Administração Direta (com Vereador Filipe Frias)
- Freguesias
- Gestão Financeira
- Proteção Civil e Segurança

Paula Inês Moreira Dinis

Vice-Presidente

- Cultura e Património
- Saúde
- Associativismo
- Turismo

Luís Miguel das Neves Campos Almeida

Vereador

- Educação e Qualificação
- Desporto
- Gestão Administrativa e Qualidade
- Ambiente, Mobilidade e Energia

Elisabete Simões Oliveira

Vereadora

- Ação Social
- Juventude
- Recursos Humanos

Filipe Miguel dos Anjos Frias

Vereador

- Modernização Administrativa
- Floresta e Recursos Endógenos
- Ordenamento do Território e Urbanismo

Vereadores sem Pelouro atribuído

Paulo Jorge Martins Viana de Teles Marques

Vereador

António Miguel Ribeiro Pinheiro

Vereador

Pessoal do Gabinete de Apoio à Presidência:

Secretária do Gabinete de Apoio à Presidência: Susana Marina Lobo da Costa

Secretário do Gabinete de Apoio à Vereação: Pedro Miguel Almeida Tavares

Recursos Humanos

A gestão de recursos humanos do Município de Arganil no ano de 2023 foi influenciada sobretudo por dois fatores: pela anterior transferência de competências para a Autarquia nos domínios da ação social e da educação, representando esta segunda área um desafio constante no cumprimento do rácio de trabalhadores estabelecido para cada ano letivo e, por outro lado, pelas ininterruptas alterações legislativas relativas à gestão de carreiras, remunerações e desempenho dos recursos humanos, exigindo da organização municipal e de cada colaborador, competências acrescidas de flexibilidade funcional, motivação e orientação para o serviço público.

A caracterização dos recursos humanos do Município de Arganil e seus indicadores, aferidos a 31/12/2023, evidenciam o anterior e as crescentes responsabilidades da Autarquia, consequentes da prossecução das suas atribuições e competências, justificando a despesa na área.

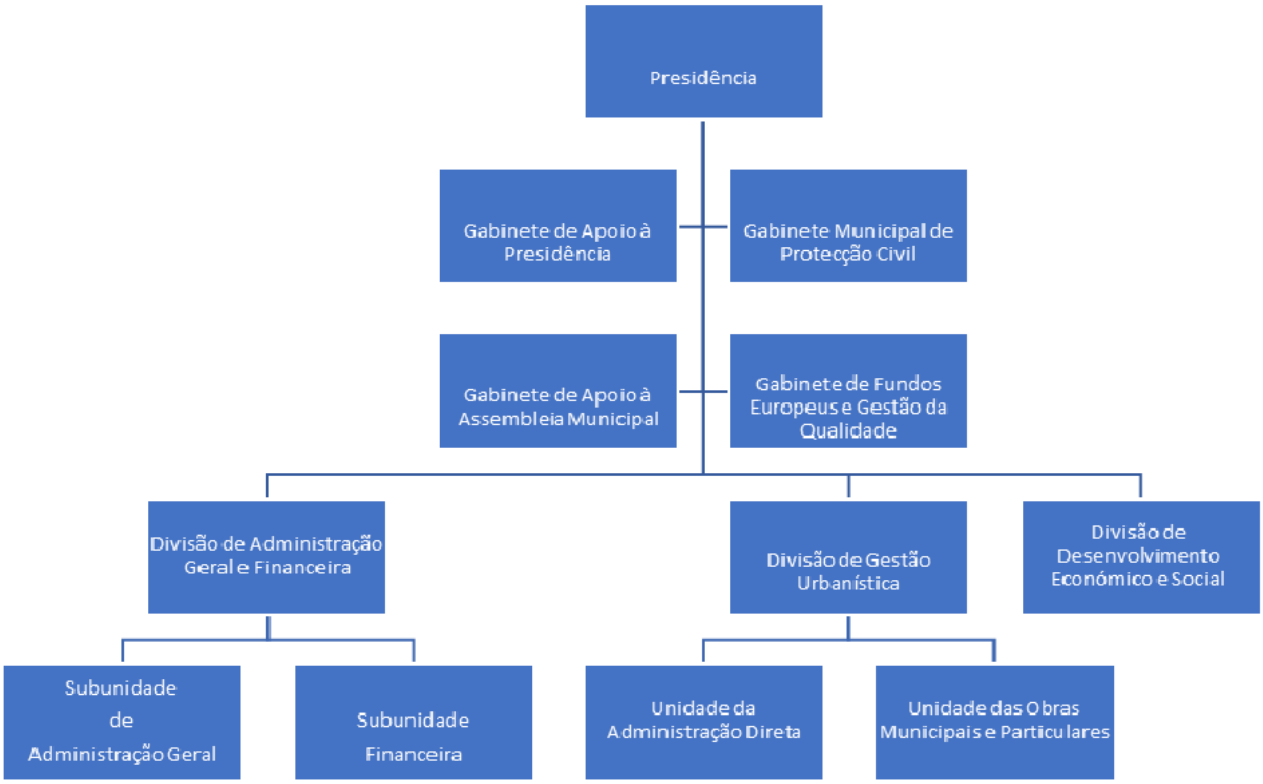

Gráfico 1 – Evolução do nº de trabalhadores e prestadores de serviços 2017-2023

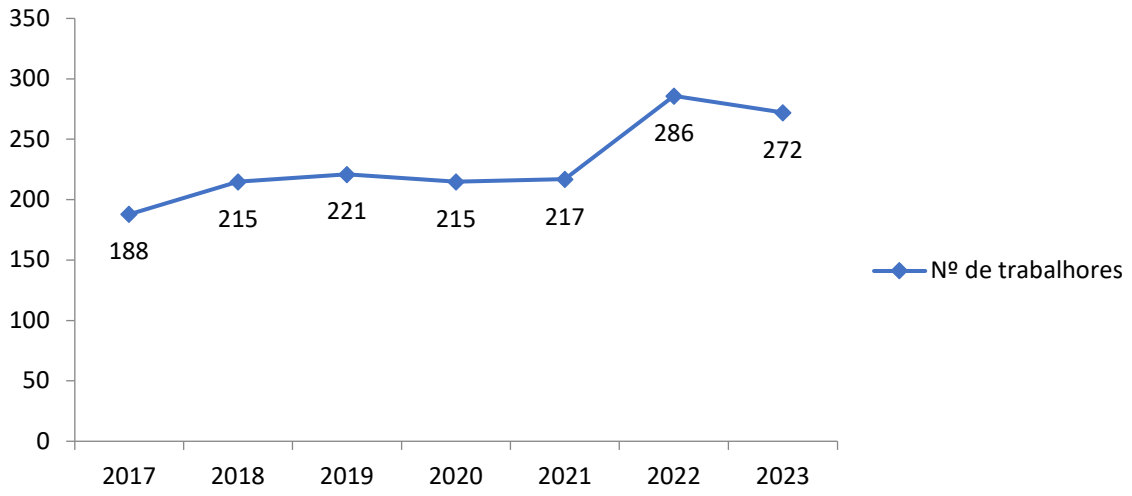

Quadro 1 – Indicadores dos Recursos Humanos

INDICADORES 2023*		
Nº de Trabalhadores	Nº de trabalhadores com vínculo de emprego público indeterminado e determinado	269
Nº de Prestadores de Serviços	Nº de trabalhadores com contratos de prestação de serviços, na modalidade de avença e tarefa	3
Taxa de Feminização	% de trabalhadores do sexo feminino	59,48%
Escalão Etário Médio	Escalão médio de idades dos trabalhadores	50-54 anos
Leque Etário	Diferença entre o trabalhador mais velho e o mais novo	2,75
Taxa de Envelhecimento	% de trabalhadores com mais de 55 anos	43,87%
Rácio de Dirigentes por Trabalhador	% de trabalhadores que desempenham cargos dirigentes	0,74%
Índice de tecnicidade	% de trabalhadores que ocupam postos de trabalho para os quais é exigida habilitação de nível superior	16,36%

Moda da Antiguidade	Intervalo de antiguidade em que são registados mais trabalhadores	Até 9 anos
Taxa de Admissões	% de trabalhadores municipais admitidos	8,18%
Taxa de Saídas	% de trabalhadores que saíram da Autarquia	11,52%
Índice de Rotação/Turnover	Relação percentual entre as admissões e as saídas e o número médio de trabalhadores	9,85%
Taxa de Reposição	% de rotatividade/substituição de trabalhadores	70,97%
Taxa de trabalhadores com deficiência	% de trabalhadores com grau de incapacidade ou deficiência maior que 60%	2,23%
Nº de horas de formação/trabalhador	Nº médio de horas de formação profissional e programas de treino por trabalhador	9,58h
Taxa de incidência de acidentes de trabalho	Relação entre o nº de acidentes de trabalho novos e o nº de trabalhadores expostos a esse risco	5,20%
Taxa de saúde ocupacional	Relação entre o nº de exames médicos efetuados no âmbito da medicina no trabalho e o nº de trabalhadores	86,25%
Taxa de indisciplina	% de ações disciplinares novas	1,12%
Taxa anual de Absentismo	Relação entre a totalidade das ausências e o Potencial máximo anual (Nº de dias trabalháveis) de todos os trabalhadores. Interpretação: no ano, por cada 100h de trabalho, cada trabalhador esteve em média ausente uma determinado nº de horas.	11,75%
Taxa de trabalhadores da CGA	% de trabalhadores abrangidos pelo Regime de Proteção Social Convergente e cuja instituição que gere este regime é a Caixa Geral de Aposentações	42,38%
Taxa de trabalhadores da SS	% de trabalhadores abrangidos pelo Regime Geral da Segurança Social (inscrição obrigatória a partir de 01/01/2006)	57,62%

Taxa de trabalhadores com ADSE	% de trabalhadores inscritos no subsistema de saúde de proteção e assistência na doença (atualmente opcional)	70,63%
Leque salarial Líquido	Diferença entre a maior e a menor remuneração base mensal ilíquida	3,45
Taxa de trabalhadores em acumulação de funções privadas e ou públicas	% de trabalhadores a quem, em conformidade com a legislação aplicável, foi proferida autorização para exercerem outras atividades em acumulação com as municipais	5,58%
Nº de Trabalhadores CEAMA	Nº de trabalhadores ao abrigo da medida Emprego Apoiado em Mercado Aberto do IEFP: atividade profissional desenvolvida por pessoas com deficiência e incapacidade e capacidade de trabalho reduzida	11
Nº de projetos promovidos IEFP	Projetos desenvolvidos ao abrigo das medidas de apoio e incentivo ao emprego do IEFP	7
Nº de estágios curriculares, de observação e de orientação vocacional	Estágios promovidos em parceria com as instituições escolares, IEFP e ARCIL	13

*Exceto prestadores de serviços.

Gráfico 2 – % de trabalhadores por género

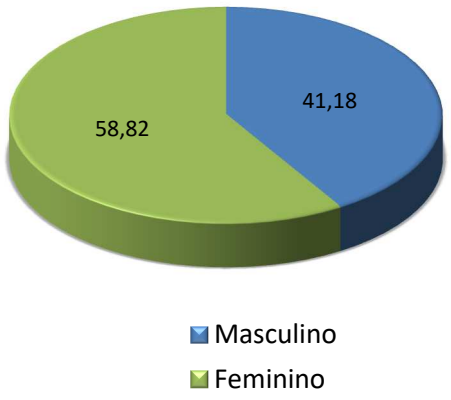

Gráfico 3 – Vínculo de Emprego

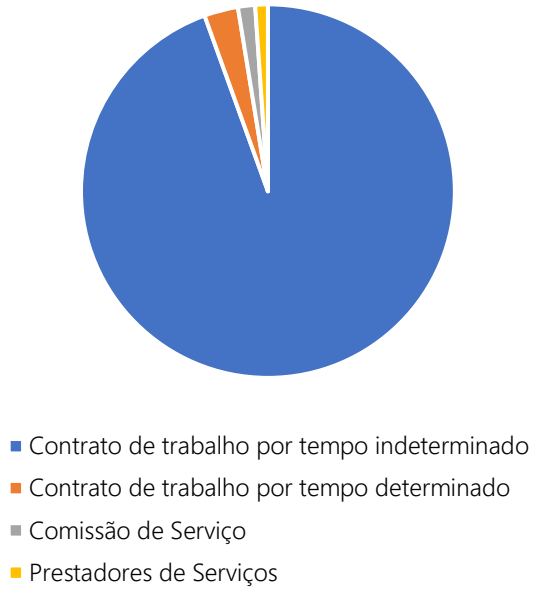

Gráfico 4 - Nº de trabalhadores por género e categoria

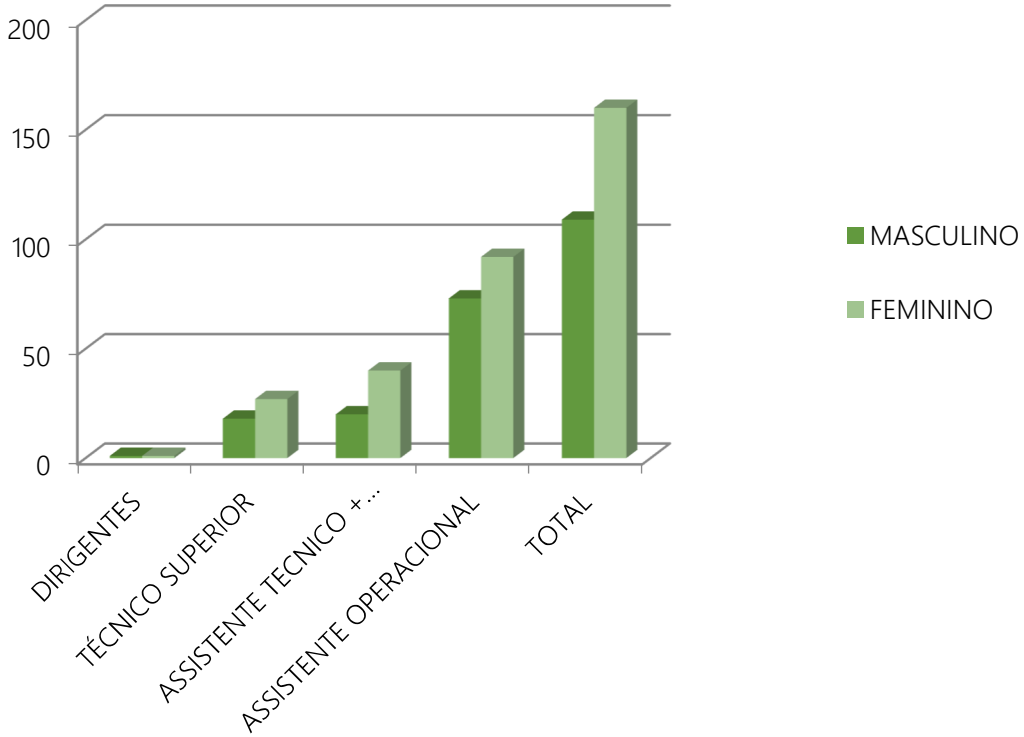

Gráfico 5 - Estrutura habilitacional dos trabalhadores do Município de Arganil

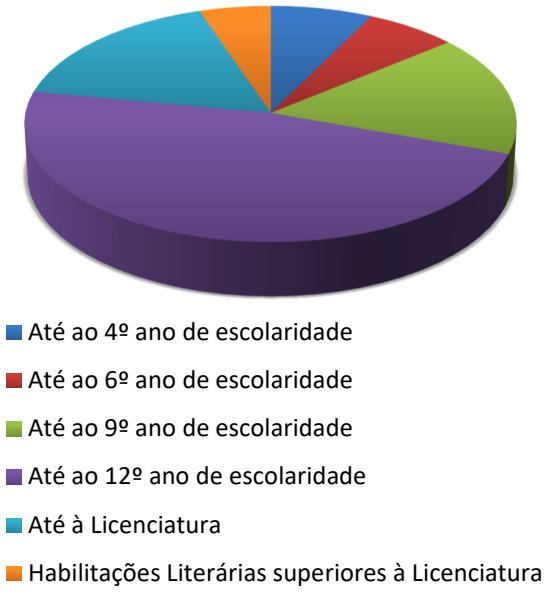

Gráfico 6 - Expressão da área da educação no nº de trabalhadores municipais

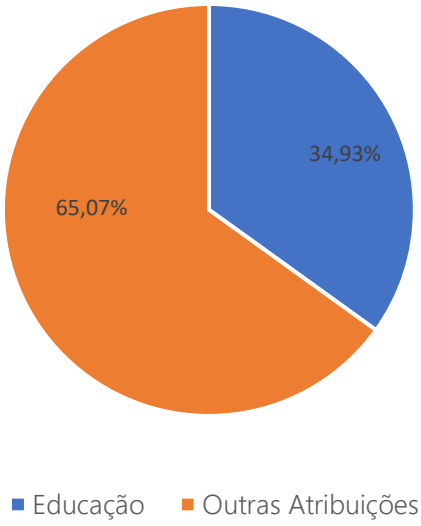

Os indicadores municipais relativos ao ano de 2023 demonstram que a existência de vínculos de emprego público temporários na Autarquia é residual e que, na globalidade, a rotação e reposição de trabalhadores evidencia um número maior de saídas, 63,64% das quais foram por aposentação.

A taxa de absentismo revela ainda a estrutura da proteção social vigente, dividindo os trabalhadores pelo regime de proteção social convergente e pelo regime geral da segurança social, registando as faltas por doença maior incidência nos trabalhadores do RPSC e as relativas à parentalidade maior expressão nos trabalhadores do RGSS.

Gráfico 7 - Evolução da taxa de absentismo 2017-2023

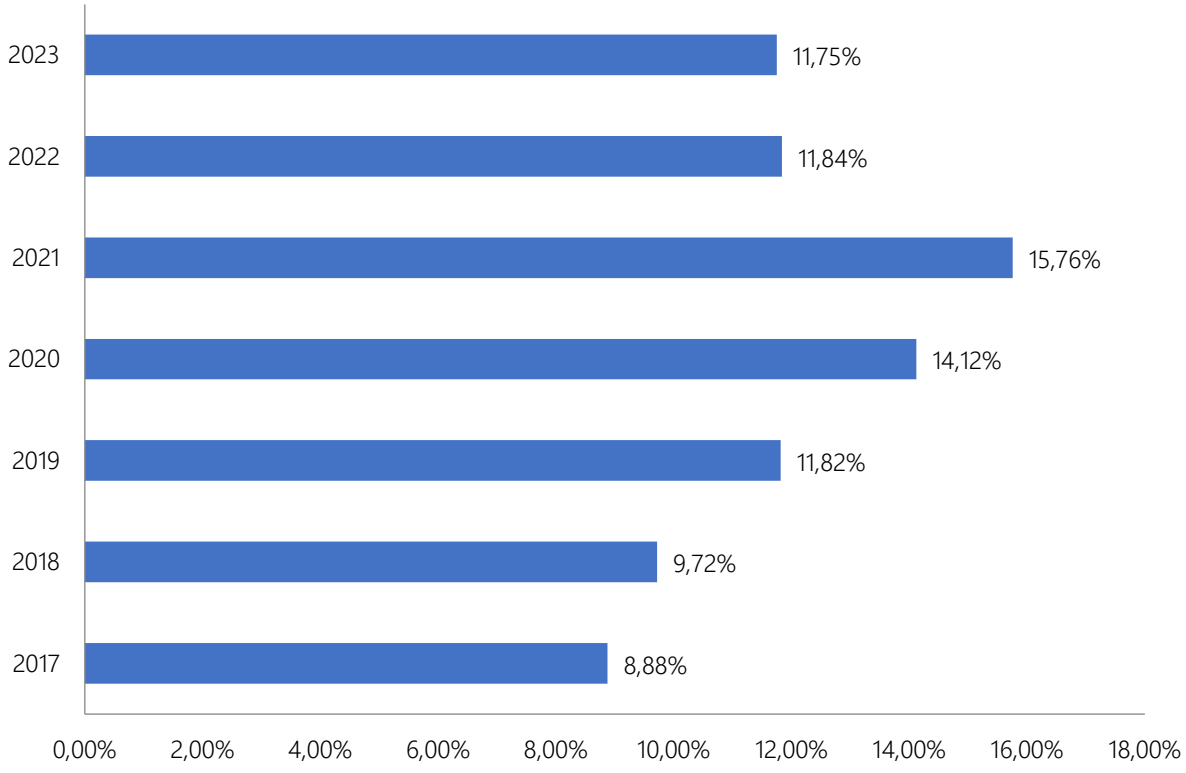

Gráfico 8 - Ausências com maior incidência no absentismo 2023 (em dias)

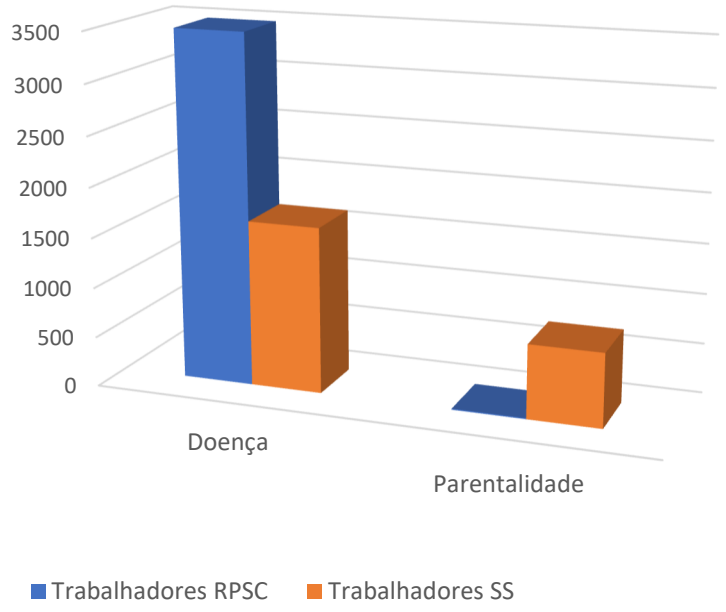

Quadro 2 – Ausências por doença em 2023

Ausências por doença 2023				
	Até aos 55 anos		Mais de 55 anos	
	Nº de trabalhadores	Nº de ausências	Nº de trabalhadores	Nº de ausências
RPSC (CGA)	11	299	33	3180
RG Segurança Social	31	898	16	642
TOTAL	42	1197	49	3822

II – Relatório financeiro

O SNC-AP trouxe uma nova visão de prestação de contas que integra, para além do cumprimento legal, também, a harmonização, a credibilidade, a transparência e a comparabilidade das contas públicas, tanto a nível interno, como a nível internacional. O foco está cada vez mais no reporte de informação útil (financeira e não financeira), que reflita, de forma dinâmica, as mudanças que ocorrem nas entidades públicas e nas necessidades sentidas pelos utilizadores.

O atual normativo é constituído pelos subsistemas de contabilidade orçamental, de contabilidade financeira e de contabilidade de gestão. A contabilidade orçamental visa permitir um registo pormenorizado do processo orçamental; a contabilidade financeira, que tem por base as normas internacionais de contabilidade pública, permite registar as transações e outros eventos que afetam a posição financeira, o desempenho financeiro e os fluxos de caixa; a contabilidade de gestão permite avaliar o resultado das atividades e projetos que contribuem para a realização das políticas públicas e o cumprimento dos objetivos em termos de serviços a prestar aos cidadãos.

Neste capítulo, é efetuada uma análise da contabilidade orçamental, financeira e de gestão. Destacamos as divergências existentes entre os valores referentes a rendimentos e gastos (contabilidade financeira) e de receitas e despesas (contabilidade orçamental) pela natureza distinta dos conceitos aplicados em cada uma.

Os valores apresentados são expressos na unidade monetária Euro.

1. Análise orçamental

A receita total cobrada atingiu 19,1 milhões de euros dos 22 milhões de euros de receita corrigida, apresentando uma execução, no fim do ano de 2023, de 86,8%.

De seguida, no quadro 3 podemos analisar, em detalhe, a receita orçamentada, a corrigida e a cobrada no ano de 2023.

Quadro 3 – Análise orçamental da receita

Receita	Orçamento Inicial 01-01-2023	Corrigida 31-12-2023	Cobrada	% Execução
Receita Corrente	**14 676 804,00**	**15 598 199,07**	**15 303 408,07**	**98,1%**
Impostos Diretos	1 747 000,00	2 080 925,00	2 081 399,44	100,0%
Impostos Indiretos	0,00	0,00	0,00	-
Taxas, Multas e Outras Penalidades	174 176,00	251 046,00	226 176,44	90,1%
Rendimentos da Propriedade	1 101 925,00	1 173 065,00	1 171 433,05	99,9%
Transferências Correntes	8 451 327,00	8 811 962,07	8 622 221,86	97,8%
Vendas de Bens/Serv. Correntes	3 088 176,00	3 201 876,00	3 138 057,22	98,0%
Outras Receitas Correntes	114 200,00	79 325,00	64 120,06	80,8%
Receita Capital	**11 212 403,00**	**6 120 253,00**	**3 497 685,71**	**57,1%**
Vendas de Bens de Investimento	250 009,00	250 009,00	0,00	-
Transferências Capital	10 628 044,00	5 519 794,00	3 194 256,85	57,9%
Ativos Financeiros	0,00	0,00	0,00	-
Passivos Financeiros	195 000,00	195 000,00	195 000,00	100,0%
Outras Receitas Capital	139 350,00	155 450,00	108 428,86	69,8%
Outras Receitas	**15000,00**	**341 903,62**	**341 883,33**	**100,0%**
Reposições não abatidas nos pagamentos	15000,00	43 150,00	43 129,71	100,0%
Saldo da gerência anterior	0,00	298 753,62	298 753,62	100,0%
Total da Receita	**25 904 207,00**	**22 060 355,69**	**19 142 977,11**	**86,8%**

A receita corrente cobrada face à receita corrente corrigida teve uma execução de 98,1%. As rubricas em destaque são os impostos diretos (100%), os Rendimentos da Propriedade (99,9%), as Vendas de Bens/Serviços Correntes (98%) e as Transferências Correntes (97,8%).

As receitas dos impostos diretos são provenientes do imposto municipal sobre imóveis (IMI), do imposto único de circulação (IUC) e do imposto municipal sobre transmissões onerosas de imóveis (IMT).

Os Rendimentos da Propriedade são provenientes da receita das rendas de imóveis.

Na rubrica de transferências correntes, o montante de receita cobrada atingiu os 8,6 milhões de euros. Neste grupo distinguem-se os montantes da participação das autarquias locais nos impostos do Estado, com maior destaque, do Fundo de Equilíbrio Financeiro no valor de 5,9 milhões de euros.

A receita de capital cobrada apresenta uma execução de 57,1% face à receita de capital corrigida. As rubricas em destaque neste grupo são os Passivos Financeiros e Outras receitas de capital que apresentam uma taxa de execução de 100% e 69,8%, respetivamente.

A receita total cobrada (19,1 milhões de euros) face ao total da receita corrigida (22 milhões de euros) apresenta uma execução de 86,8%.

O quadro 4 apresenta a decomposição da despesa orçamentada, despesa corrigida e despesa paga em 2023.

Quadro 4 – Análise orçamental da despesa

Despesa	Orçamento Inicial 01-01-2023	Dotação Corrigida 31-12-2023	Paga	Execução %
Despesa Corrente	**14 260 484,00**	**14 968 907,69**	**13 259 249,78**	**88,6%**
Pessoal	5 884 934,00	5 847 207,16	5 711 780,04	97,7%
Aquisição de Bens e Serviços	6 182 333,00	6 443 560,79	5 103 481,16	79,2%
Juros e Outros Encargos	63 500,00	140 985,00	134 544,13	95,4%
Transferências Correntes	1 705 717,00	1 836 921,74	1 743 195,61	94,9%
Outras Despesas Correntes	424 000,00	700 233,00	566 248,84	80,9%
Despesa Capital	**11 643 723,00**	**7 091 448,00**	**5 324 220,63**	**75,1%**
Aquisição de Bens de Capital	10 192 022,84	5 871 097,84	4 295 322,82	73,2%
Transferências de Capital	783 700,16	570 950,16	404 760,68	70,9%
Ativos Financeiros	0,00	0,00	0,00	-
Passivos Financeiros	667 000,00	648 400,00	624 137,13	96,3%
Outras Despesas Capital	1 000,00	1 000,00	0,00	0,0%
Despesa Total	**25 904 207,00**	**22 060 355,69**	**18 583 470,41**	**84,2%**

A despesa corrente paga apresenta um valor de 13,2 milhões de euros e uma execução de 88,6%. Para este resultado contribuíram praticamente todas as rubricas deste grupo, sendo que o realce pertence às rubricas de Pessoal e Aquisição de Bens e Serviços cujos montantes de despesa paga atingiram, no final de 2023, os 5,7 milhões de euros e 5,1 milhões de euros e uma execução de 97,7% e 79,2%, respetivamente.

A despesa de capital paga regista uma execução de 75,1%. As rubricas em evidência são as dos Passivos Financeiros (96,3%) e de Aquisição de Bens de Capital (73,2%) cujos montantes de despesa paga atingiram os 624 mil euros e os 4,2 milhões de euros, respetivamente.

A despesa total paga (18,5 milhões de euros) face ao total da dotação corrigida (22 milhões de euros) apresenta uma execução de 84,2%.

1.1 Receita

No Gráfico 9 apresenta-se a evolução da receita cobrada nos últimos quatro anos. Assim, a estrutura da receita mantém-se, revelando um peso superior das receitas correntes em relação às receitas de capital.

Verifica-se um acréscimo da receita total cobrada desde o ano de 2020 até ao ano de 2021 em cerca de 1,9 milhões de euros, um decréscimo da receita total cobrada desde o ano de 2021 até ao ano de 2022 de cerca de 3,1 milhões de euros e um acréscimo da receita total cobrada desde o ano de 2022 até ao ano de 2023 em cerca de 2,4 milhões de euros.

Gráfico 9 – Evolução da receita cobrada

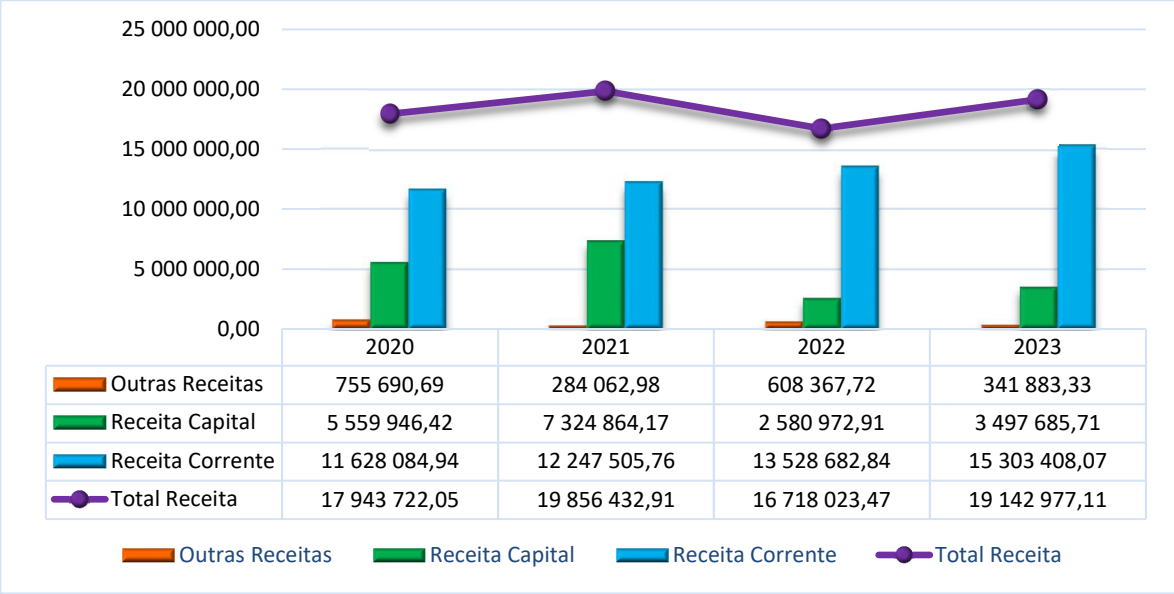

	2020	2021	2022	2023
Outras Receitas	755 690,69	284 062,98	608 367,72	341 883,33
Receita Capital	5 559 946,42	7 324 864,17	2 580 972,91	3 497 685,71
Receita Corrente	11 628 084,94	12 247 505,76	13 528 682,84	15 303 408,07
Total Receita	17 943 722,05	19 856 432,91	16 718 023,47	19 142 977,11

No próximo gráfico pode verificar-se a distribuição da receita no ano 2023, por rubricas gerais.

Gráfico 10 - Distribuição da receita

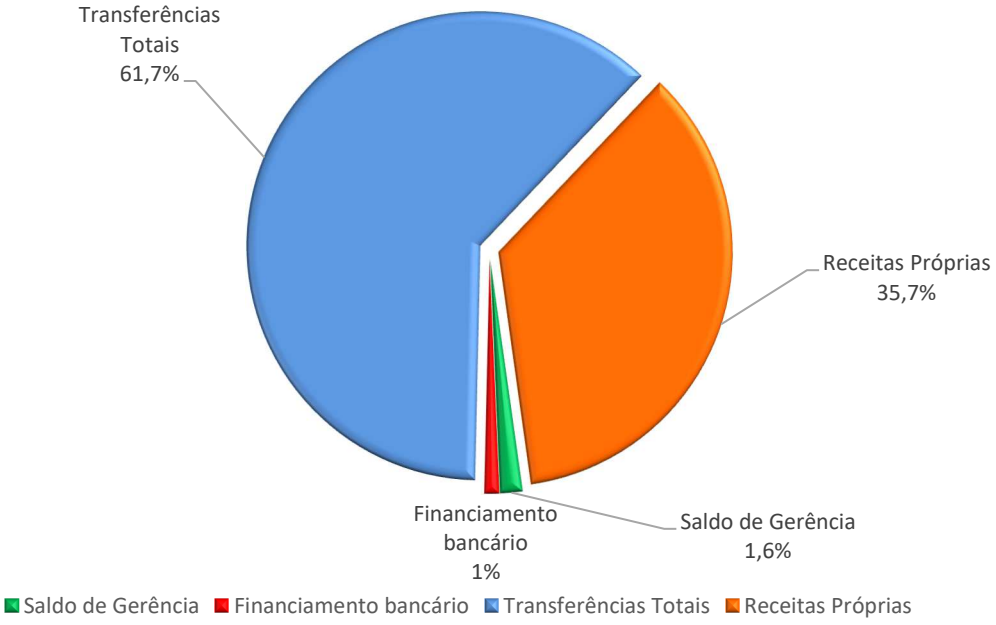

No final de 2023 a receita total cobrada ascendeu a 19,1 milhões de euros, correspondendo 6,8 milhões de euros a receitas próprias (35,7%), 195 mil euros a financiamento bancário (1%), 298 mil euros a saldo transitado da gerência anterior (1,6%) e 11,8 milhões de euros de transferências totais (61,7%).

De seguida, faz-se a análise da evolução da receita por grandes rubricas.

Quadro 5 – Evolução da receita

Designação	2023 Dotada	2023 Cobrada	2023 % de Execução	2022 Dotada	2022 Cobrada	2022 % de Execução	Δ receita cobrada face período homólogo
Impostos diretos	2 080 925,00	2 081 399,44	100,0%	1 932 226,60	1 932 226,60	100,0%	7,7%
Imposto Municipal sobre Imóveis	1 087 900,00	1 088 380,49	100,0%	1 056 572,15	1 056 572,15	100,0%	3,0%
Imposto Único de Circulação	309 250,00	309 247,28	100,0%	286 155,74	286 155,74	100,0%	8,1%
Imposto Municipal sobre Transmissões	683 775,00	683 771,67	100,0%	589 498,71	589 498,71	100,0%	16,0%
Impostos indiretos	0,00	0,00	0,00	0,00	0,00	0,00	-
Taxas, multas e outras penalidades	251 046,00	226 176,44	90,1%	205 912,11	155 133,64	75,3%	45,8%
Rendimentos da propriedade	1 173 065,00	1 171 433,05	99,9%	1 151 315,82	1 146 712,70	99,6%	2,2%
Transferências correntes	8 811 962,07	8 622 221,86	97,8%	8 706 092,89	8 262 027,30	94,9%	4,4%
Fundo OE	8 228 984,76	8 094 841,00	98,4%	7 582 051,13	7 582 051,02	100,0%	6,8%
Outras	582 977,31	527 380,86	90,5%	1 124 041,76	679 976,28	60,5%	-22,4%
Venda de bens e serviços correntes	3 201 876,00	3 138 057,22	98,0%	3 263 661,32	1 961 310,55	60,1%	60,0%
Outras receitas correntes	79 325,00	64 120,06	80,8%	156 913,00	71 272,05	45,4%	-10,0%
Receitas Correntes	**15 598 199,07**	**15 303 408,07**	**98,1%**	**15 416 121,74**	**13 528 682,84**	**87,8%**	**13,1%**
Venda de bens de investimento	250 009,00	0,00	0,0%	461 053,62	260 063,40	56,4%	-100,0%
Transferências de capital	5 519 794,00	3 194 256,85	57,9%	2 021 951,98	1 792 596,43	88,7%	78,2%
Passivos financeiros	195 000,00	195 000,00	100,0%	485 500,00	485 000,00	99,9%	-59,8%
Outras receitas de capital	155 450,00	108 428,86	69,8%	76 175,00	43 313,08	56,9%	150,3%
Receitas de Capital	**6 120 253,00**	**3 497 685,71**	**57,1%**	**3 044 680,60**	**2 580 972,91**	**84,8%**	**35,5%**
Reposições não abatidas nos pagamentos	43 150,00	43 129,71	100,0%	306 712,08	306 712,08	100,0%	-85,9%
Saldo da gerência anterior	298 753,62	298 753,62	100,0%	301 655,64	301 655,64	100,0%	-1,0%
Outras Receitas	**341 903,62**	**341 883,33**	**100,0%**	**608 367,72**	**608 367,72**	**100,0%**	**-43,8%**
Receitas Totais	**22 060 355,69**	**19 142 977,11**	**86,8%**	**19 069 170,06**	**16 718 023,47**	**87,7%**	**14,5%**

Comparando com o período homólogo, as receitas totais cobradas registaram um acréscimo de 14,5%.

As receitas correntes cobradas registaram um acréscimo de 13,1%, com maior enfoque para a Venda de bens e serviços correntes com uma variação positiva de 60% e o Imposto Municipal sobre Transmissões com uma variação positiva de 45,8%.

As receitas de capital cobradas tiveram um acréscimo de 35,5% face a 2022, justificado essencialmente pelo acréscimo das outras receitas de capital e das transferências de capital com uma variação positiva de 150,3% e 78,2% respetivamente.

1.1.1. Receita própria

Em 2023 a receita própria cobrada atingiu os 6,8 milhões de euros, correspondendo a um acréscimo de 16,27% face ao período homólogo.

De seguida apresenta-se a evolução da receita própria nos últimos 4 anos.

Quadro 6 - Evolução da receita própria

Receita Própria Cobrada	2020	2021	2022	2023	Δ 2022/2023
Impostos Diretos	1 629 694,99	1 657 499,54	1 932 226,60	2 081 399,44	7,7%
Impostos Indiretos	0,00	0,00	0,00	0,00	-
Taxas, Multas e Outras Penalidades	668 892,53	665 160,58	155 133,64	226 176,44	45,8%
Rendimentos da Propriedade	1 072 296,34	1 050 480,60	1 146 712,70	1 171 433,05	2,2%
Vendas de Bens/Serv. (Correntes e Capital) e Outros	1 871 159,69	1 964 752,28	2 642 671,16	3 353 735,85	26,9%
Total Receitas Próprias	**5 242 043,55**	**5 337 893,00**	**5 876 744,10**	**6 832 744,78**	**16,27%**

A evolução das receitas próprias em 2023 resulta da variação positiva de todas as rubricas, desdobrando-se da seguinte forma: Vendas de Bens/Serviços (Correntes e Capital) e Outros com um acréscimo de aproximadamente 711 mil euros (26,9%); Taxas, multas e outras penalidades com um acréscimo de aproximadamente 71 mil euros (45,8%); Impostos diretos com um acréscimo de cerca de 149 mil euros (7,7%) e Rendimentos de Propriedade com um acréscimo de aproximadamente 24 mil euros (2,2%), em comparação com os registados em 2022.

Quadro 7 - Evolução da receita própria proveniente de impostos

Impostos	2020	2021	2022	2023	Δ 2022/2023
Impostos Diretos	1 629 694,99	1 657 499,54	1 932 226,60	2 081 399,44	7,7%
Imposto Municipal sobre Imóveis	1 010 372,12	1 054 388,77	1 056 572,15	1 088 380,49	3,0%
Imposto Único de Circulação	251 826,73	247 946,58	286 155,74	309 247,28	8,1%
Imposto Municipal sobre Transmissões	367 496,14	355 164,19	589 498,71	683 771,67	16,0%
Impostos Indiretos	0,00	0,00	0,00	0,00	-
Total	1 629 694,99	1 657 499,54	1 932 226,60	2 081 399,44	7,7%

Das receitas provenientes dos impostos verifica-se um aumento de 7,7%, relativamente ao registado no ano anterior, representando um diferencial no montante de cerca de 149 mil euros. A rubrica que mais contribuiu para o seu crescimento foi a do Imposto Municipal sobre Transmissões Onerosas de Imóveis, cujo valor cobrado em 2023 foi superior em cerca de 94 mil euros relativamente ao ano anterior.

Relativamente aos impostos indiretos, não foram registados quaisquer valores desde o ano de 2020, resultado da implementação do Sistema de Normalização Contabilística (SNC). Este diploma, no que respeita à contabilização das taxas específicas da Administração Local, atende exclusivamente à natureza do tributo (imposto indireto ou taxa) e não aos seus destinatários (pessoas coletivas ou particulares[1]).

Gráfico 11 - Evolução dos principais impostos diretos

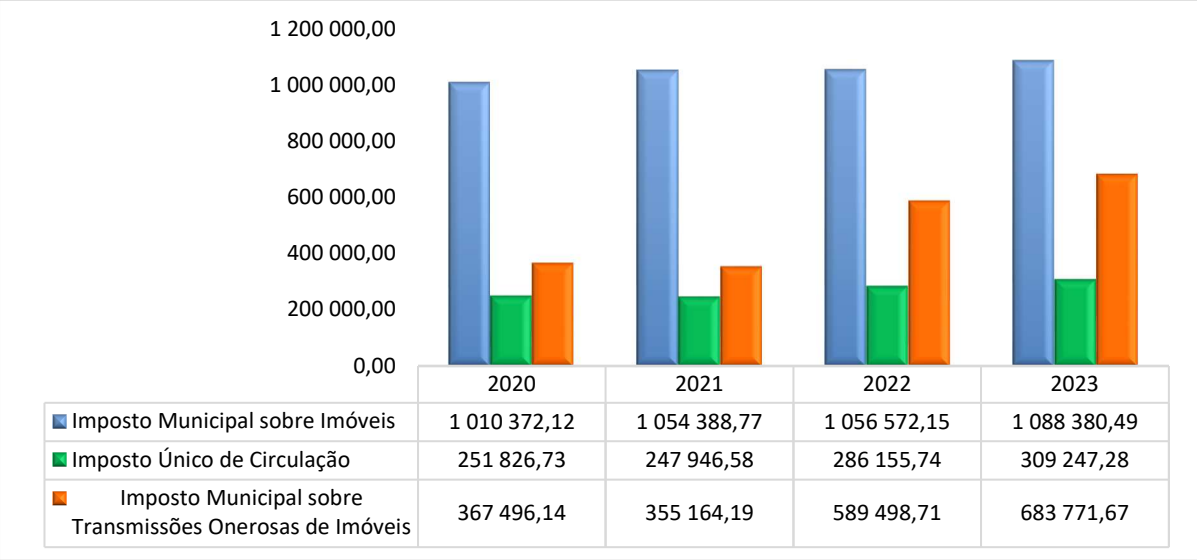

[1] Nota informativa SATAPOCAL (Registo das Taxas – Alteração do classificador económico da receita).

No que concerne à evolução de outras receitas próprias, comparativamente a 2022, verificou-se um acréscimo de 20,45%, conforme se pode verificar no quadro seguinte:

Quadro 8 - Evolução de outras receitas próprias

Outras Receitas Próprias	2020	2021	2022	2023	Δ 2022/2023
Taxas, Multas e Outras Penalidades	668 892,53	665 160,58	155 133,64	226 176,44	45,8%
Mercados e Feiras	25 967,20	10 402,95	34 579,87	33 370,74	-3,5%
Loteamentos e obras	132 554,52	56 592,38	73 200,71	145 938,47	99,4%
Ocupação da via pública	17 693,61	8 364,39	16 441,08	15 857,29	-3,6%
Saneamento	452 708,26	546 091,37	0	0	-
Outras	39 968,94	43 709,49	30 911,98	31 009,94	0,3%
Rendimentos de Propriedade	1 072 296,34	1 050 480,60	1 146 712,70	1 171 433,05	2,2%
Juros - Sociedades Financeiras	115,22	0	0	0	-
Rendas	1 072 181,12	1 050 480,60	1 137 706,72	1 151 827,80	1,2%
Outros	0,00	0,00	9 005,98	19 605,25	117,7%
Vendas de Bens e Serviços Correntes	1 595 534,63	1 829 637,96	1 961 310,55	3 138 057,22	60,0%
Venda de Bens	634 013,39	750 157,24	550 708,62	923 481,40	67,7%
Serviços	946 913,41	1 060 248,82	1 387 129,56	2 190 097,46	57,9%
Rendas	14 607,83	19 231,90	23 472,37	24 478,36	4,3%
Outras Receitas Correntes	42 309,35	65 153,22	71 272,05	64 120,06	-10,0%
Venda de Bens de Investimento	55 000,00	9,78	260 063,40	0,00	-100%
Outras Receitas Capital	162 186,34	54 413,53	43 313,08	108 428,86	150,3%
Reposições não Abatidas nos Pagamentos	16 129,37	15 537,79	306 712,08	43 129,71	-85,9%
Total	3 612 348,56	3 680 393,46	3 944 517,50	4 751 345,34	20,45%

As rubricas que mais contribuíram para esta variação foram os Serviços e a Venda de bens que apresentam um acréscimo de aproximadamente 802 mil euros e 372 mil euros, respetivamente. Esta variação ocorre essencialmente da atualização dos tarifários dos serviços de abastecimento de água, saneamento de águas residuais e resíduos urbanos que entraram em vigor em janeiro de 2023 e da redução do desfasamento entre a data de faturação e o período de faturação destes serviços, que no final de 2022 era de 3 meses (agravado durante a fase de confinamento da pandemia COVID-19) e em 2023 passou para 1 mês (em janeiro de 2024 foi processado o mês de dezembro de 2023).

As rubricas que apresentaram um decréscimo mais significativo, em relação ao período homólogo, foram as rubricas de Venda de bens de investimento (-100%) e as Reposições não Abatidos nos Pagamentos (-85,9%).

1.1.2. Transferências obtidas

No quadro 9, é apresentada a evolução das transferências obtidas nos últimos quatro anos.

Quadro 9 - Evolução das transferências obtidas

Transferências	2020	2021	2022	2023	Δ 2022/2023
Transferências Correntes	6 619 357,10	6 979 573,86	8 262 027,30	8 622 221,86	4,4%
DGAL	5 964 355,00	6 517 512,63	7 582 051,02	8 094 841,37	6,8%
Instituto Turismo de Portugal	73 740,73	0,00	129 189,93	0,00	-100,0%
Fundo Ambiental	5 000,00	10 509,50	75 676,34	194 242,93	156,7%
Instituto conservação da Natureza e das Florestas, IP	0,00	13 979,00	19 879,00	27 958,00	40,6%
Comunidade Intermunicipal da Região de Coimbra	1 439,78	32 659,08	94 501,72	116 237,20	23,0%
IFAP - Inst. De Financiamento da Agr. E Pescas. IP	694,76	1 481,59	3 263,39	2 173,80	-33,4%
Agência para o Desenvolvimento e Coesão	17 514,48	76 342,52	30 109,51	87 720,16	191,3%
DGEStE	236 229,58	139 224,43	166 235,10	0,00	-100,0%
Instituto Emprego e Formação Profissional	55 019,12	68 663,87	29 214,28	69 703,74	138,6%
Instituto da Segurança Social, IP	15 370,08	15 370,08	15 370,08	15 010,08	-2,3%
Outros	249 993,57	103 831,16	116 536,93	14 334,58	-87,7%
Transferências Capital	2 642 760,08	5 481 283,02	1 792 596,43	3 194 256,85	78,2%
DGAL	1 254 179,00	1 573 440,38	871 664,00	1 473 031,00	69,0%
Agência para o Desenvolvimento e Coesão	1 359 535,48	3 523 730,09	848 097,15	1 336 693,23	57,6%
Fundo Ambiental	0,00	0,00	6 010,47	75 000,00	1147,8%
Outros	29 045,60	384 112,55	66 824,81	309 532,62	363,2%
Total	9 262 117,18	12 460 856,88	10 054 623,73	11 816 478,71	17,52%

As transferências obtidas atingiram os 11,8 milhões de euros em 2023. Comparativamente com o período homólogo registou-se um acréscimo de 1,7 milhões de euros (17,52%), justificado pelo acréscimo das Transferências de Capital (78,2%) e das Transferências Correntes (4,4%).

Comparativamente ao período homólogo, as transferências correntes e as transferências de capital apresentam um aumento de cerca de 360 mil euros e 1,4 milhões de euros, respetivamente.

De realçar ainda nas transferências correntes, o aumento de aproximadamente 605 mil euros que decorre essencialmente da descentralização de competências da educação e da ação social, comparativamente com o período homólogo (as competências da educação foram transferidas para o Município em abril de 2022 e as competências da ação social em abril de 2023).

Por forma a tornar comparável a informação reportada a 31/12/2023 com a informação dos anos anteriores, apresentamos no mapa infra os valores das receitas referentes à descentralização de competências:

Quadro 10 – Descentralização de Competências – Receita

Descentralização de Competências	Receita		
	Ano 2022	Ano 2023	Δ 2022/2023
Educação	1 208 952,06 €	1 836 541,51 €	627 589,45 €
Ação Social	0,00 €	95 759,00 €	95 759,00 €
Total	1 208 952,06 €	1 932 300,51 €	723 348,45 €

1.1.3. Financiamento bancário

Em 2023, o Município utilizou 195 mil euros do contrato de empréstimo contraído em 2021 para financiamento de diversos projetos sem comparticipação dos Fundos Europeus Estruturais e de Investimento (CCA) tendo sido utilizado a totalidade do capital (1.845.000 euros), estando em dívida à data de 31/12/2023 o valor de 1.677.272,77 euros.

O Município amortizou em 2023 o capital em dívida no montante de 601.767,25 euros, desdobrando-se da seguinte forma: 395.916,73 euros relativamente ao empréstimo de financiamento para diversos projetos sem comparticipação dos Fundos Europeus Estruturais e de Investimento (CCA) com o capital inicial de 2,5 milhões de euros; 167.727,23 euros relativamente ao empréstimo de financiamento para diversos projetos sem comparticipação dos Fundos Europeus Estruturais e de Investimento (CCA) com o capital inicial de 1,845 milhões de euros; 26.486,38 euros relativamente ao Empréstimo da Linha BEI – Portugal 2020; 11.636,91 euros relativamente ao contrato de locação financeira.

Verifica-se através do quadro 11 um decréscimo de 10%, relativamente ao período homólogo no capital em dívida dos empréstimos.

Quadro 11 - Financiamento bancário

Designação	Capital em Dívida		Δ
	31/12/2022	31/12/2023	2022/2023
Diversos projetos sem comparticipação dos Fundos Europeus Estruturais e de Investimento (CCA - 2.500.000€)	1 752 503,09	1 356 586,36	-23%
Diversos projetos sem comparticipação dos Fundos Europeus Estruturais e de Investimento (CCA - 1.845.000€)	1 650 000,00	1 677 272,77	2%
Linha BEI - Portugal 2020	624 157,84	597 671,46	-4%
Locação Financeira	39 198,71	27 561,80	-30%
TOTAL	4 065 859,64	3 659 092,39	-10,00%

1.2 Despesa

No final de 2023, o total da despesa paga ascendeu a 18,5 milhões de euros, representando 84,2% do total orçamentado (22 milhões de euros). Em relação ao ano anterior verifica-se um acréscimo na ordem dos 2,1 milhões de euros na despesa paga.

Da análise do gráfico 12 verifica-se que a despesa atingiu em 2021 e em 2023 os montantes mais elevados dos últimos quatro anos, no entanto, deve ter-se em consideração que em 2023, tal como na referido na receita, foram assumidas despesas decorrentes da descentralização de competências da Educação e da Ação Social, factos que originaram um significativo aumento de receita e despesa em relação aos anos anteriores.

Por forma a tornar comparável a informação reportada a 31/12/2023 com a informação dos anos anteriores, apresentamos no mapa infra os valores das despesas referentes à descentralização de competências:

Quadro 12 – Descentralização de Competências - Despesa

Descentralização de Competências	Despesa		
	Ano 2022	Ano 2023	Δ 2022/2023
Educação	1 074 094,39 €	1 944 863,50 €	870 769,11 €
Ação Social	0,00 €	68 260,75 €	68 260,75 €
Total	1 074 094,39 €	2 013 124,25 €	939 029,86 €

Gráfico 12 – Evolução da despesa paga

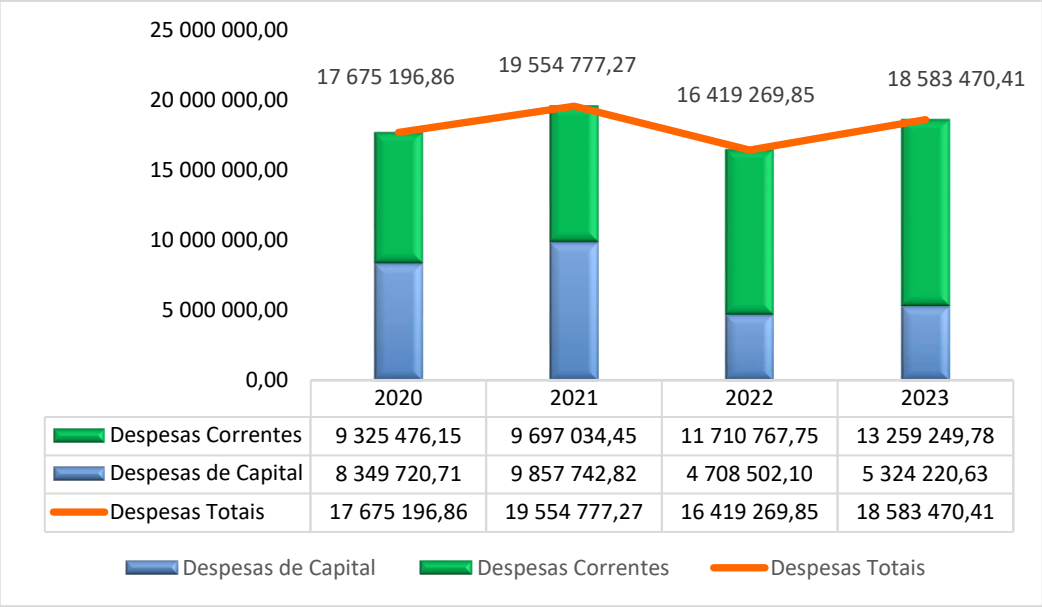

No próximo gráfico estão registados os valores da despesa orçamentada, comprometida, realizada e paga nos anos 2022 e 2023.

O total dos compromissos assumidos e não pagos, em 2022, alcançou os 1,8 milhões de euros, dos quais cerca de 1,1 milhões de euros se encontram faturados e não pagos. Em 2022 estes valores eram de 1,2 milhões de euros e de 1,1 milhões de euros respetivamente.

Gráfico 13 – Evolução da despesa

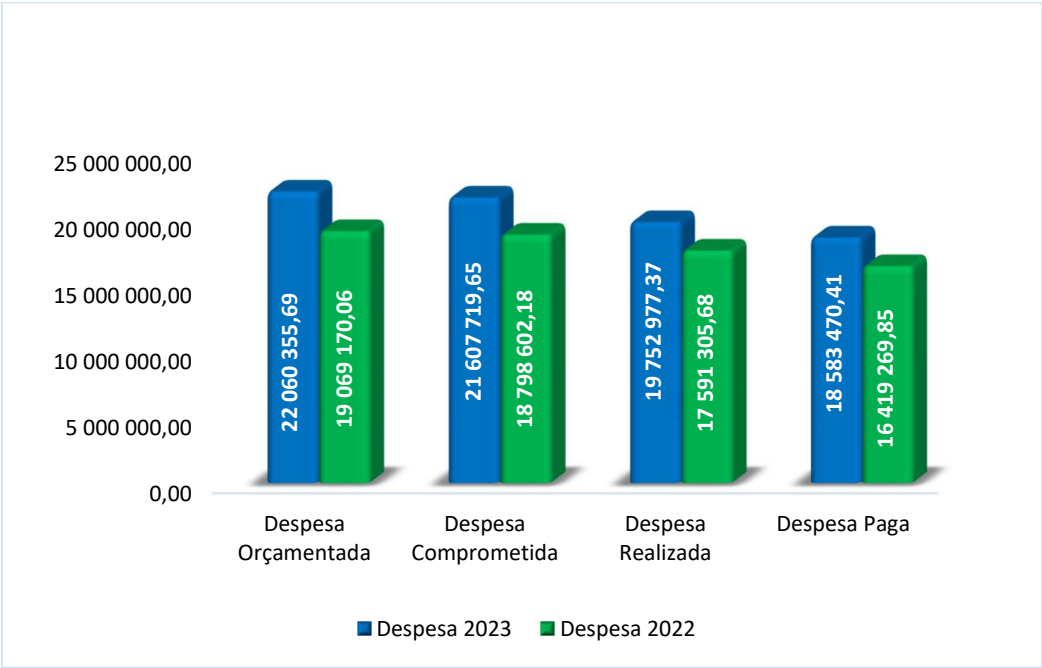

1.2.1 Despesa por natureza económica – despesa corrente e despesa de capital

Em 2023 a despesa corrente paga relativamente ao total orçamentado teve uma execução de 88,6% (13,2 milhões de euros) e a despesa de capital paga de 75,1% (5,3 milhões de euros).

Relativamente ao período homólogo, verifica-se um acréscimo de 13,2% nas despesas correntes pagas (1,5 milhões de euros), acompanhado de um acréscimo de 13,1% nas despesas de capital (615 mil euros).

Quadro 13 – Evolução da despesa por Económica

Clas.	Designação	2023			2022			Δ 2022/2023
		Dotação final	Pago	% de Execução	Dotação final	Pago	% de Execução	
1	Despesas com o pessoal	5 847 207,16	5 711 780,04	97,7%	5 254 156,75	5 078 308,97	96,7%	12,5%
2	Aquisição de bens e serviços	6 443 560,79	5 103 481,16	79,2%	6 168 956,79	4 919 514,66	79,7%	3,7%
3	Juros e outros encargos	140 985,00	134 544,13	95,4%	33 375,00	30 513,45	91,4%	340,9%
4	Transferências correntes	1 836 921,74	1 743 195,61	94,9%	1 481 915,90	1 360 062,97	91,8%	28,2%
6	Outras despesas correntes	700 233,00	566 248,84	80,9%	467 012,00	322 367,70	69,0%	75,7%
	Despesas Correntes	**14 968 907,69**	**13 259 249,78**	**88,6%**	**13 405 416,44**	**11 710 767,75**	**87,4%**	**13,2%**
7	Aquisição de bens de capital	5 871 097,84	4 295 322,82	73,2%	4 623 062,35	3 801 679,41	82,2%	13,0%
8	Transferências de capital	570 950,16	404 760,68	70,9%	400 101,27	304 317,65	76,1%	33,0%
9	Ativos financeiros	0,00	0,00	-	0,00	0,00	0%	-
10	Passivos financeiros	648 400,00	624 137,13	96,3%	640 580,00	602 505,04	94,1%	3,6%
11	Outras despesas de capital	1 000,00	0,00	-	10,00	0,00	0,0%	-
	Despesas de Capital	**7 091 448,00**	**5 324 220,63**	**75,1%**	**5 663 753,62**	**4 708 502,10**	**83,1%**	**13,1%**
	TOTAL	**22 060 355,69**	**18 583 470,41**	**84,2%**	**19 069 170,06**	**16 419 269,85**	**86,10%**	**13,18%**

A despesa corrente paga em 2023, no montante de aproximadamente 13,2 milhões de euros, reporta-se essencialmente a pagamentos com despesas com o pessoal (5,7 milhões de euros), aquisição de bens e serviços (5,1 milhões de euros), transferências correntes (1,7 milhões de euros) e Outras despesas correntes (566 mil euros).

A despesa de capital paga em 2023, no montante de cerca de 5,3 milhões de euros, diz respeito essencialmente a pagamentos com aquisição de bens de capital (4,2 milhões de euros), transferências de capital (404 mil euros) e passivos financeiros (624 mil euros).

No quadro seguinte encontra-se registada a evolução da despesa corrente realizada e paga, nos anos 2022 e 2023. Verifica-se que cerca de 93% da despesa corrente realizada (14,2 milhões de euros) em 2023 se encontra paga no final do exercício (13,2 milhões de euros).

Quadro 14 - Evolução da despesa corrente

Análise Orçamental	Realizado		Pago	
	2023	2022	2023	2022
Despesa Corrente				
Pessoal	5 794 650,96	5 151 935,62	5 711 780,04	5 078 308,97
Aquisição de Bens e Serviços	5 867 125,11	5 609 324,51	5 103 481,16	4 919 514,66
Juros e Outros Encargos	134 544,13	30 549,63	134 544,13	30 513,45
Transferências Correntes	1 759 233,91	1 372 128,60	1 743 195,61	1 360 062,97
Outras Despesas Correntes	662 381,75	458 281,08	566 248,84	322 367,70
Total	14 217 935,86	12 622 219,44	13 259 249,78	11 710 767,75

No próximo quadro avaliamos a evolução da despesa de capital realizada e paga, nos anos 2022 e 2023. Verifica-se que cerca de 96,2% da despesa de capital realizada (5,5 milhões de euros) em 2023 se encontra paga no final do período (5,3 milhões de euros).

Quadro 15 - Evolução da despesa de capital

Análise Orçamental	Realizado		Pago	
	2023	2022	2023	2022
Despesa Capital				
Aquisição de Bens de Capital	4 502 693,71	4 062 263,55	4 295 322,82	3 801 679,41
Transferências de Capital	408 210,67	304 317,65	404 760,68	304 317,65
Ativos Financeiros	0,00	0,00	0,00	0,00
Passivos Financeiros	624 137,13	602 505,04	624 137,13	602 505,04
Outras Despesas de Capital	0,00	0,00	0,00	0,00
Total	5 535 041,51	4 969 086,24	5 324 220,63	4 708 502,10

1.2.2 Taxa de execução da despesa corrente e de capital

O ano de 2023 encerrou com um total de despesa orçamentada de 22 milhões de euros e paga de 18,5 milhões de euros, atingindo uma taxa de execução de 84,2%.

A despesa corrente paga regista um nível de execução orçamental de 88,6% e a despesa de capital paga apresenta uma de execução de 75,1%.

No que se refere às despesas correntes, as rubricas de pessoal, de juros e outros encargos e de transferências correntes são as que apresentam maior taxa de execução, com 97,7%, 95,4% e 94,9% respetivamente.

Relativamente às despesas de capital, as rubricas de passivos financeiros, aquisição de bens de capital e transferências de capital são as que apresentam maiores taxas de execução com 96,3%, 73,2% e 70,9% respetivamente, como se pode confirmar pelo quadro seguinte.

Quadro 16 - Execução da despesa

Análise Orçamental	Dotação	Cabimentado	Cab./Dot. %	Comprometido	Comp/cab %	Realizado	Real./ Comp. %	Pago	Pago/ Dot. %
Despesa Corrente	14 968 907,69	14 863 122,24	99,3%	14 841 025,08	99,9%	14 217 935,86	95,8%	13 259 249,78	88,6%
Pessoal	5 847 207,16	5 812 279,84	99,4%	5 812 279,84	100,0%	5 794 650,96	99,7%	5 711 780,04	97,7%
Aquisição de Bens e Serviços	6 443 560,79	6 399 061,15	99,3%	6 399 059,15	100,0%	5 867 125,11	91,7%	5 103 481,16	79,2%
Juros e Outros Encargos	140 985,00	138 152,68	98,0%	138 152,68	100,0%	134 544,13	97,4%	134 544,13	95,4%
Transferências Correntes	1 836 921,74	1 819 205,09	99,0%	1 798 829,93	98,9%	1 759 233,91	97,8%	1 743 195,61	94,9%
Outras Despesas Correntes	700 233,00	694 423,48	99,2%	692 703,48	99,8%	662 381,75	95,6%	566 248,84	80,9%
Despesa Capital	7 091 448,00	7 038 054,53	99,2%	6 766 694,57	96,1%	5 535 041,51	81,8%	5 324 220,63	75,1%
Aquisição de Bens de Capital	5 871 097,84	5 832 263,03	99,3%	5 560 903,07	95,3%	4 502 693,71	81,0%	4 295 322,82	73,2%
Transferências Capital	570 950,16	559 014,26	97,9%	559 014,26	100,0%	408 210,67	73,0%	404 760,68	70,9%
Ativos Financeiros	0,00	0,00	-	0,00	-	0,00	-	0,00	-
Passivos Financeiros	648 400,00	646 777,24	99,7%	646 777,24	100,0%	624 137,13	96,5%	624 137,13	96,3%
Outras Despesas Capital	1 000,00	0,00	0,0%	0,00	0%	0,00	0%	0,00	0,0%
Total da Despesa	22 060 355,69	21 901 176,77	99,28%	21 607 719,65	98,66%	19 752 977,37	91,42%	18 583 470,41	84,2%

1.2.3 Despesas com aquisição de serviços

Em 2023 a despesa paga com aquisição de serviços atingiu os 3,6 milhões de euros, tendo-se verificado um decréscimo de 2,87%, relativamente ao período homólogo. As rubricas que mais contribuíram para esta diminuição, em termos absolutos, e face ao ano anterior, foram: Estudos, pareceres, projetos e consultadoria; Encargos das Instalações e Outros serviços, com uma redução de cerca de 121 mil euros, 94 mil euros e 75,8 mil euros, respetivamente.

Quadro 17 - Evolução da despesa paga com aquisições de serviços

Rubrica	Aquisição de Serviços	2020	2021	2022	2023	Δ 2022/2023
020201	Encargos das instalações	989 773,63	966 987,62	1 043 423,63	949 082,68	-9,0%
020202	Limpeza e higiene	0,00	0,00	2 631,22	0,00	-100,0%
020203	Conservação de bens	67 232,48	79 574,33	105 629,53	93 539,14	-11,4%
020204	Locação de edifícios	11 587,50	7 837,50	375,00	1 000,00	166,7%
020209	Comunicações	97 763,33	126 520,08	100 433,30	109 814,09	9,3%
020210	Transportes	521 332,19	443 361,66	559 912,78	637 896,40	13,9%
020211	Representação dos serviços	651,05	2 790,65	2 661,76	6 599,66	147,9%
020212	Seguros	115 180,52	126 637,50	89 652,66	126 519,17	41,1%
020213	Deslocações e estadas	14,40	43,20	0,00	0,00	-
020214	Estudos, pareceres, projetos e consultadoria	51 650,23	198 877,29	344 400,58	222 914,03	-35,3%
020215	Formação	4 596,27	2 432,50	8 179,96	3 522,50	-56,9%
020216	Seminários, exposições e similares	0,00	0,00	139,75	120,00	-14,1%
020217	Publicidade	42 697,31	45 688,14	51 750,41	76 361,20	47,6%
020218	Vigilância e segurança	3 709,81	3 148,68	16 094,47	12 165,88	-24,4%
020219	Assistência técnica	31 674,52	45 085,21	51 077,51	51 444,42	0,7%
020220	Outros trabalhos especializados	570 342,66	678 262,51	724 648,04	758 210,77	4,6%
020222	Serviços de saúde	6 706,20	6 594,81	7 231,10	10 505,46	45,3%
020224	Encargos de cobrança de receitas	74 648,18	80 256,59	76 502,69	94 399,17	23,4%
020225	Outros serviços	330 678,77	426 048,69	526 762,26	450 882,86	-14,4%
	Total	2 920 239,05 €	3 240 146,96 €	3 711 506,65 €	3 604 977,43 €	-2,87%

1.2.4 Compromissos e responsabilidades anos seguintes

No quadro seguinte observam-se os compromissos que dizem respeito a processos assumidos em 2023 e que implicam responsabilidades nos anos futuros.

Quadro 18 – Compromissos e responsabilidades anos seguintes

Classificação	Designação	2024	2025	2026	2027	2028 e seguintes
01	Pessoal	70 576,00	36 395,00	15 375,00	0,00	0,00
02	Aquisição de bens e serviços	1 327 868,44	252 771,98	143 196,41	0,00	1 000,00
03	Juros e outros encargos	46 650,08	31 067,12	10 887,58	322,53	20 018,02
04	Transferências correntes	308 278,11	535 346,33	550 389,54	559 812,47	1 980 379,10
06	Outras despesas correntes	7 072,50	0,00	0,00	0,00	0,00
07	Aquisição de bens de capital	973 929,56	338 102,90	3 632,88	0,00	0,00
08	Transferências de capital	5 625,00	0,00	0,00	0,00	0,00
10	Passivos financeiros	653 901,77	668 951,44	501 536,48	136 600,44	1 647 899,49
	TOTAL	3 393 901,46	1 862 634,77	1 225 017,89	696 735,44	3 649 296,61

1.3 Resultado orçamental

No quadro seguinte observa-se a receita total cobrada e a despesa total paga nos últimos quatro anos, bem como os respetivos saldos de gerência a incorporar no orçamento seguinte.

Verifica-se um acréscimo do saldo de gerência de 2023 face a 2022 no valor de cerca de 260 mil euros.

Quadro 19 - Receita vs Despesa

Designação	2020	2021	2022	2023
Receita total cobrada	17 943 722,05	19 856 432,91	16 718 023,47	19 142 977,11
Despesa total paga	17 675 196,86	19 554 777,27	16 419 269,85	18 583 470,41
Saldo para a gerência seguinte	268 525,19	301 655,64	298 753,62	559 506,70

No gráfico 14 verificamos a evolução do saldo que transitou para a gerência seguinte, nos últimos quatro anos.

O saldo a transitar para a gerência de 2024 é no valor de 559.506,70 euros.

Gráfico 14 - Receita vs Despesa vs Saldo de Gerência

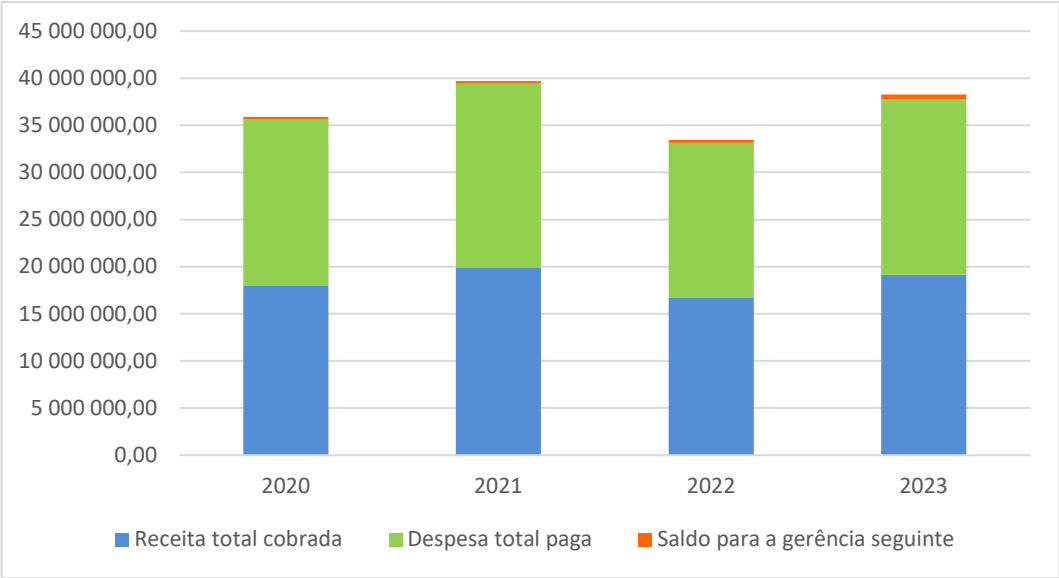

No quadro 20 é exposto o resultado orçamental de 2023, verificando-se uma poupança corrente no montante de 2 milhões de euros, utilizada para cobrir parte da despesa de capital paga, uma vez que a receita de capital cobrada (1,8 milhões de euros) demonstrou ser insuficiente.

Quadro 20 - Resultado orçamental

Resultado Orçamental	2023
Receita corrente cobrada	15 303 408,07
Despesa corrente paga	13 259 249,78
Poupança corrente	2 044 158,29
Receita capital cobrada	3 497 685,71
Despesa capital paga	5 324 220,63
Saldo de capital	-1 826 534,92
Receita Total cobrada	18 844 223,49
Despesa total paga	18 583 470,41
Saldo da gerência anterior	298 753,62
Saldo orçamental	559 506,70

O gráfico seguinte ilustra a evolução da poupança corrente nos últimos quatro anos. O ano de 2023 atingiu uma poupança no montante de 2 milhões de euros, demonstrando ser superior ao período homólogo.

Gráfico 15 - Evolução da poupança corrente

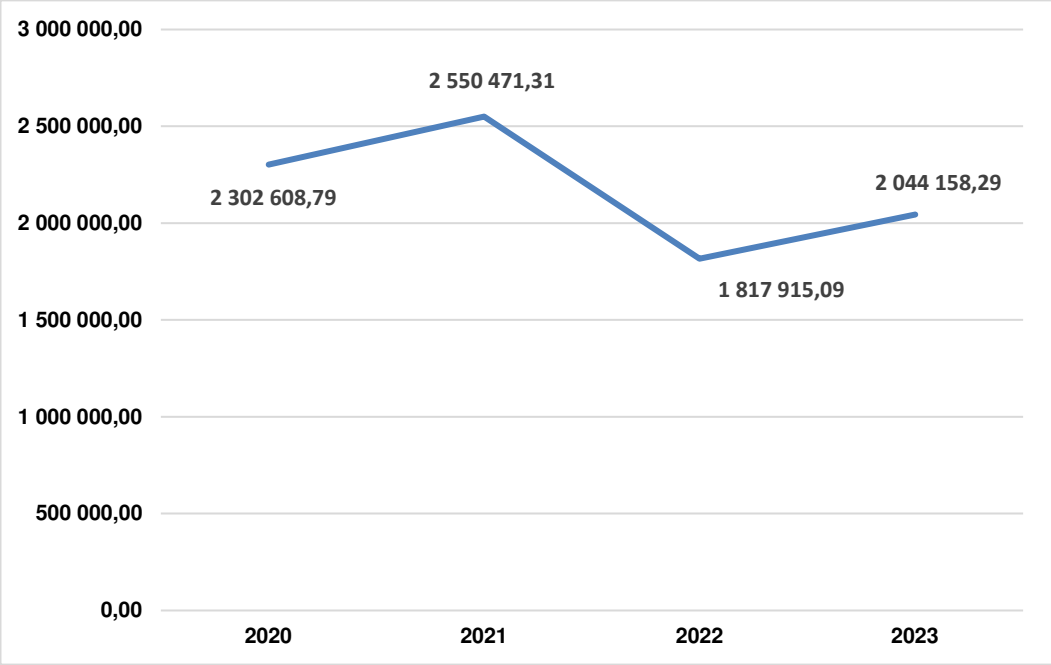

1.4 Principais indicadores orçamentais

No quadro seguinte apresenta-se a evolução dos principais indicadores orçamentais.

Quadro 21 - Evolução dos principais indicadores orçamentais

Indicadores Orçamentais de Estrutura	2023	2022
Da Receita		
Impostos Diretos / Receitas Correntes	13,60%	14,28%
Impostos Indiretos/Receitas Correntes	0,00%	0,00%
Transferências Correntes/Receitas Correntes	56,34%	61,07%
Transferências Capital/Receitas de Capital	91,32%	69,45%
Passivos Financeiros/Receitas de Capital	5,58%	18,79%
Receitas Correntes/Receitas Totais	79,94%	80,92%
Receitas Capital/Receitas Totais	18,27%	15,44%

Indicadores Orçamentais de Estrutura	2023	2022
Da Despesa		
Pessoal/Despesas Correntes	43,08%	43,36%
Aquisição de Bens e Serviços/Despesas Correntes	38,49%	42,01%
Transferências Correntes/Despesas Correntes	13,15%	11,61%
Aquisição de Bens de Investimento/Despesas de Capital	80,68%	80,74%
Transferências de Capital/Despesas de Capital	7,60%	6,46%
Passivos Financeiros/Despesas de Capital	11,72%	12,80%
Despesas Correntes/Despesas Totais	71,35%	71,32%
Despesas de Capital/Despesas Totais	28,65%	28,68%
Da Capacidade Financeira		
Cobertura das Despesas pelas Receitas	1,03	1,02
Despesas Correntes + Passivos Financeiros	13 883 386,91	12 313 272,79

Em conclusão:

A receita total cobrada no valor de 19.142.977,11 euros, face ao total da receita corrigida 22.060.355,69 euros apresenta uma taxa de execução de 86,8%.

Do montante da receita total cobrada, 6.832.744,78 euros correspondem a receitas próprias (35,7%), 195.000 euros a financiamento bancário (1%), 298.753,62 euros a saldo transitado da gerência do ano anterior (1,6%) e 11.816.478,71 euros a transferências totais (61,7%).

Face a 2022, o ano de 2023 encerra com um acréscimo na receita total cobrada na ordem dos 2,4 milhões de euros.

Em 2023, o total da despesa paga ascendeu a 18.583.470,41 euros, representando 84,2% do total orçamentado (22.060.355,69 euros). Em relação ao ano anterior verifica-se um acréscimo na ordem dos 2,1 milhões de euros na despesa paga.

O total dos compromissos assumidos e não pagos, em 2023, alcançou os 1,8 milhões de euros, dos quais cerca de 1,1 mil euros se encontram faturados e não pagos.

O saldo a transitar para a gerência de 2024 é no valor de 559.506,70 euros.

2. Análise económico-financeira

No âmbito do SNC-AP, os objetivos do relato financeiro das entidades públicas passam, sobretudo, por proporcionar informação útil aos seus interessados, para efeitos de responsabilização pela prestação de contas e para a tomada de decisões. As demonstrações financeiras foram preparadas e apresentadas segundo a contabilidade na base do acréscimo, à semelhança do que já acontecia no normativo anterior (POCAL), de acordo com a estrutura concetual e as normas de contabilidade pública do sistema de normalização contabilística para as administrações públicas (SNC-AP).

De seguida iremos analisar o balanço e a demonstração de resultados, bem como efetuar uma breve análise resultante da implementação da contabilidade de gestão no Município de Arganil.

2.1 Balanço

2.1.1 Ativo

Em 2023 o ativo do Município de Arganil atingiu os 72.694.738,09 euros de total de Balanço, o que significa um aumento de 4.533.839,14 euros face ao ano anterior (6,65%). De seguida faz-se uma breve análise às variações da estrutura do ativo.

Quadro 22 – Evolução do ativo

Componentes do Ativo	2023	2022	Δ 2022/2023
Ativos fixos tangíveis	62 372 828,36	57 574 860,47	8,3%
Ativos intangíveis	405 455,38	433 527,79	-6,5%
Propriedades de investimento	3 781 413,74	3 824 901,86	-1,1%
Participações financeiras	578 715,82	579 979,48	-0,2%
Ativo não corrente	67 138 413,30	62 413 269,60	7,6%
Inventários	74 606,28	74 621,11	-
Devedores p/ transf. e subsídios não reembolsáveis	1 855 049,56	1 982 804,74	-6,4%
Clintes, contribuintes e utentes	534 819,63	410 021,06	30,4%
Estado e outros entes públicos	54 818,81	61 019,17	-10,2%
Outras contas a receber	1 524 353,36	2 015 925,00	-24,4%
Diferimentos	20 648,65	3 575,78	477,5%
Caixa e depósitos	1 492 028,50	1 199 662,49	24,4%
Ativo corrente	5 556 324,79	5 747 629,35	-3,3%
Ativo total	72 694 738,09	68 160 898,95	6,65%

Os ativos fixos tangíveis representam 85,8% do total do ativo e registaram um acréscimo de 4.797.967,89 euros (8,3%) em relação ao ano de 2022. Este aumento deve-se sobretudo a empreitadas efetuadas e bens adquiridos, mantendo uma política de forte investimento público.

As Propriedades de Investimento, os devedores para transferências e subsídios reembolsáveis e as outras contas a receber representam 5,2%, 2,55% e 2,1% do ativo, respetivamente.

As disponibilidades apresentam em 2023 o valor de 1.492.028,5 euros, verificando-se um acréscimo de 292.366,01 euros relativamente ao valor apresentado em 2022 (1.199.662,49 euros).

2.1.2 Passivo

Em 2023 o passivo do Município de Arganil atingiu os 13.526.729,63 euros, que significa um aumento de 2.584.112,58 euros face ao ano anterior (23,62%). De seguida faz-se uma breve análise às variações da estrutura do passivo.

Quadro 23 - Evolução do passivo

Passivo	2023	2022	Δ 2022/2023
Provisões	350 829,56	435 029,24	-19,35%
Financiamentos obtidos	3 006 358,67	3 456 483,10	-13,02%
Diferimentos	5 568 137,44	2 667 385,33	108,75%
Outras contas a pagar	1 198 189,33	1 281 910,43	-6,53%
Passivo não corrente	10 123 515,00	7 840 808,10	29,11%
Credores por transf. e subs. não reemb. concedidos	13 612,23	10 787,14	26,19%
Fornecedores	936 697,40	845 834,15	10,74%
Estado e outros entes públicos	79 359,97	73 240,88	8,35%
Financiamentos obtidos	652 733,72	609 376,54	7,12%
Fornecedores de investimento	187 864,69	290 192,65	-35,26%
Outras contas a pagar	1 358 314,20	1 233 031,75	10,16%
Diferimentos	174 632,42	39 345,84	343,84%
Passivo corrente	3 403 214,63	3 101 808,95	9,72%
Total do passivo	13 526 729,63	10 942 617,05	23,62%

O passivo não corrente representa 74,84% do total do passivo e regista um acréscimo de 2.282.706,9 euros (29,11%) face ao ano de 2022. A rubrica que mais contribuiu para este resultado foi a dos diferimentos, tendo apresentado um total de 5.568.137,44 euros. Nesta rubrica são considerados os subsídios associados a ativos, que serão transferidos para proveitos à medida que forem contabilizadas as amortizações do imobilizado a que respeitem (ativos financiados através de fundos comunitários de investimento).

O passivo corrente representa 25,16% do total do passivo e regista um acréscimo de 301.405,68 euros (9,72%) em comparação com o período homólogo.

As rubricas que, em termos absolutos, mais contribuíram para este resultado foram os diferimentos (174.632,42 euros), outras contas a pagar (1.358.314,2 euros) e fornecedores (936.697,4 euros). O Município de Arganil tem como princípio o pagamento pontual aos seus fornecedores e entidades credoras, sendo grande parte deste valor justificado pela receção de faturas de 2023 já no ano de 2024.

2.2 Demonstração de resultados

O resultado líquido ascende a -850.327,72 euros, verificando-se um decréscimo face ao ano anterior no valor de 710.380,31 euros. Os rendimentos em 2023 foram de 16.983.193,13 euros para um nível de gastos de 17.833.520,85 euros, tendo-se verificado um aumento de 11,31% dos rendimentos e de 15,82% dos gastos.

Quadro 24 - Evolução dos gastos

Gastos	2023	2022	Δ 2022/2023
Gastos imputados de entidades controladas, associadas e empreendimentos conjuntos	1 263,66	1 334,82	-5,33%
Transferências e subsídios concedidos	2 053 924,34	1 583 244,91	29,73%
CMVMC	735 247,05	673 141,78	9,23%
FSE	5 089 504,49	4 981 083,41	2,18%
Gastos com o pessoal	5 766 602,69	5 208 319,73	10,72%
Gastos de depreciação e de amortização	3 022 132,44	2 474 374,99	22,14%
Prestações sociais	2 508,16	0,00	100%
Perdas por imparidade	32 278,54	7 195,93	348,57%
Provisões	11 238,50	13 812,69	-18,64%
Outros gastos e perdas	987 958,33	418 833,36	135,88%
Gastos e perdas por juros e outros encargos	130 862,65	36 671,35	256,85%
Total	17 833 520,85	15 398 012,97	15,82%

As rubricas que têm maior peso na estrutura dos gastos são os gastos com o pessoal (32,34%), os fornecimentos e serviços externos (28,54%), os gastos de depreciações e de amortizações (16,95%) e as transferências e subsídios concedidos (11,52%).

Comparativamente com o período de 2022, os gastos de depreciações e de amortizações, os gastos com o pessoal e os fornecimentos e serviços externos apresentam um acréscimo de 22,14%, 10,72% e 2,18%, respetivamente, e provisões e os gastos imputados de entidades controladas, associadas e empreendimentos conjuntos apresentam um decréscimo de 18,64% e 5,33% respetivamente.

Em termos absolutos as rubricas que apresentam uma variação mais significativa em relação ao ano de 2022, são os outros gastos e perdas, gastos com o pessoal, gastos de depreciação e de amortização, transferências e subsídios concedidos e fornecimento e serviços externos com um acréscimo no valor de 569.124,97 euros, 558.282,96 euros, 547.757,45 euros, 470.679,43 euros e 108.421,08 euros, respetivamente. A variação nos gastos com o pessoal deve-se essencialmente às atualizações salariais, à descentralização de competências da Educação transferida para o Município de Arganil em abril de 2022, tendo transitado para o Município todos os Assistentes Operacionais e Assistentes Técnicos do Agrupamento de Escolas de Arganil (em 2022 foram considerados 9 meses e 12 meses no ano de 2023) e à descentralização de competências da Ação Social transferida para o Município de Arganil em abril de 2023. A variação nos fornecimentos e serviços externos deve-se ao normal funcionamento dos serviços, tendo em consideração que o aumento de preços generalizado verificado no ano de 2022 se manteve em 2023.

Na rubrica de Gastos imputados de entidades controladas, associadas e empreendimentos conjuntos foram registados os lançamentos relativos à consolidação de contas com a entidade Municípia, S.A. Dado que o valor do lançamento a efetuar não é materialmente relevante (-1.263,66€) optou-se pela aplicação do Método de Equivalência Patrimonial (MEP) às contas individuais do Município, não elaborando assim as contas consolidadas.

Quadro 25 - Evolução dos rendimentos

Proveitos	2023	2022	Δ 2022/2023
Impostos, contribuições e taxas	2 291 723,32	2 115 738,94	8,32%
Impostos diretos	1 400 598,35	1 373 831,84	1,95%
IMI	1 092 186,14	1 088 742,83	0,32%
IUC	308 412,21	285 089,01	8,18%
Impostos indiretos	674 872,96	605 283,43	11,50%
Outros	36 377,90	467,95	7673,89%
IMT	638 495,06	604 815,48	5,57%
Taxas, multas e outras penalidades	216 252,01	136 623,67	58,28%
Taxas especificas das autarquias locais	216 032,21	136 303,82	58,49%
Multas e outras penalidades	219,80	319,85	-31,28%
Vendas	1 060 021,52	1 080 918,87	-1,93%
Prestações de serviços e concessões	1 889 169,87	1 371 901,53	37,70%
Transferências e subsídios correntes obtidos	8 845 974,28	8 264 395,76	7,04%
Trabalhos para a própria entidade	0,00	9 400,34	-100,00%
Imparidades e Provisões (Reversões)	97 349,13	99 120,34	-1,79%
Outros rendimentos	2 779 349,76	2 307 583,80	20,44%
Juros, dividendos e outros rendimentos similares	19 605,25	9 005,98	117,69%
Total	**16 983 193,13**	**15 258 065,56**	**11,31%**

As rubricas que têm maior peso na estrutura dos rendimentos são as Transferências e subsídios correntes obtidos (52,09%), os Outros Rendimentos (16,37%) e os Impostos, contribuições e taxas (13,49%).

Os impostos, contribuições e taxas apresentam um acréscimo de 8,32% em relação ao ano anterior. Compreendem aos impostos diretos, os impostos indiretos e as taxas, multas e outras penalidades, que representam 61,12%, 29,45% e 9,44% respetivamente, em relação ao total dos impostos, contribuições e taxas.

Os impostos diretos em 2023 apresentam um acréscimo no valor de 26.766,51 euros (1,95%) em relação ao ano de 2022, que resulta do acréscimo das cobranças do imposto municipal sobre imóveis no valor de 3.443,31 euros e do imposto único de circulação no valor de 23.323,20 euros.

Os impostos indiretos registaram um aumento no valor de 70.057,48 euros (11,58%) em relação ao período homólogo e decorre do aumento da cobrança do imposto municipal sobre as transmissões onerosas de imóveis.

A rubrica de taxas, multas e outras penalidades regista um acréscimo no valor de 79.628,34 euros (58,28%) em relação ao ano anterior, que decorre essencialmente do aumento da rubrica de loteamentos e obras.

As rubricas de prestações de serviços e concessões, transferências e subsídios correntes obtidos, outros rendimentos e juros e rendimentos similares obtidos apresentam uma variação positiva em relação ao ano anterior, 37,7%, 7,04%, 20,44% e 117,69%, respetivamente.

As rubricas de vendas, trabalhos para a própria entidade e Imparidade e Provisões (reversões) apresentam uma variação negativa relativamente ao ano anterior, 1,93%, 100% e 1,79%, respetivamente.

No ano de 2023 não foram considerados trabalhos para a própria entidade, pelo que, esta rubrica apresenta uma variação negativa de 100%. No ano de 2022 tinham sido considerados nesta rubrica os trabalhos efetuados pelos colaboradores do Município na empreitada do Complexo da Zona de Lazer de São Martinho da Cortiça.

A rubrica de transferências e subsídios obtidos totaliza 8.845.974,28 euros, tendo registado um acréscimo no valor de 581.578,52 euros em relação ao ano de 2022, que resulta essencialmente do aumento das transferências provenientes do Orçamento de Estado, com maior peso para a transferência de competências – Lei n.º 50/2018.

A rubrica de outros rendimentos apresenta um acréscimo no valor de 471.765,96 euros (20,44%) em relação a 2022. Este acréscimo decorre essencialmente da rubrica de imputação de subsídios e transferência para investimentos, em que os proveitos são reconhecidos à medida que são contabilizadas as amortizações do imobilizado a que respeitam.

2.3 Indicadores económico-financeiros

Os rácios estabelecem relações entre contas e agrupamentos de contas das demonstrações financeiras, balanço e demonstração dos resultados, para quantificar factos, detetar anomalias e fazer comparações no tempo. De seguida encontram-se os principais indicadores económico-financeiros.

Quadro 26 – Indicadores económico-financeiros

Indicadores	Rácio	2023	2022
Autonomia Financeira	Património Líquido/Ativo	81,39%	83,95%
Solvabilidade	Património Líquido/Passivo	4,37	5,23
Liquidez Geral	Ativo Corrente/Passivo Corrente	1,63	1,85
Liquidez Reduzida	(Ativo Corrente-Inventário)/Passivo Corrente	1,61	1,83
Liquidez Imediata	Disponibilidades/Passivo Corrente	0,44	0,39
Rendimento do Património Líquido	Resultado Líquido/Património Líquido	-1,44%	-0,24%

2.4 Endividamento municipal

No que concerne à questão do endividamento, o n.º 1 do artigo 52.º do referido diploma legal estabelece que «A dívida total de operações orçamentais do município, incluindo a das entidades previstas no artigo 54.º, não pode ultrapassar, em 31 de dezembro de cada ano, 1,5 vezes a média da receita corrente líquida cobrada nos três exercícios anteriores».

O n.º 2 do mesmo artigo vem ainda esclarecer que a dívida total de operações orçamentais do município engloba os empréstimos, tal como definidos no n.º1 do artigo 49.º, os contratos de locação financeira e quaisquer outras formas de endividamento, por iniciativa dos municípios, junto de instituições financeiras, bem como todos os restantes débitos a terceiros decorrentes de operações orçamentais.

De acordo com o n.º 3 do mesmo artigo, sempre que um município:

a) Não cumpra o limite previsto no n.º 1, deve reduzir, no exercício subsequente, pelo menos 10 % do montante em excesso, até que aquele limite seja cumprido, sem prejuízo do previsto na secção iii);

b) Cumpra o limite previsto no n.º 1, só pode aumentar, em cada exercício, o valor correspondente a 20 % da margem disponível no início de cada um dos exercícios.

No entanto, a Lei n.º 29/2023 de 4 de julho veio alterar a Lei n.º 73/2013, de 3 de

setembro, que estabelece o regime financeiro das autarquias locais e das entidades intermunicipais no que diz respeito à margem de endividamento durante o ano de 2023, referindo o art.º 3 que "Durante o ano de 2023, a margem de endividamento prevista na alínea b) do n.º 3 do artigo 52.º da Lei n.º 73/2013, de 3 de setembro, é aumentada para 40 %."

Refere, ainda, o art.º 80.º da Lei n.º 24-D/2022 de 30 de dezembro, lei que aprovou o Orçamento do Estado para 2023, que a margem de endividamento prevista na alínea b) do n.º 3 do artigo 52.º da Lei n.º 73/2013, de 3 de setembro, é aumentada para 100 %, exclusivamente para assegurar o financiamento nacional de projetos cofinanciados na componente de investimento não elegível.

Paralelamente, o artigo 56º da Lei n.º 73/2013, de 3 de setembro, vem estabelecer que:

1 - Sempre que, na informação reportada à DGAL, a dívida total prevista no artigo 52.º atinja ou ultrapasse a média da receita corrente líquida cobrada nos três exercícios anteriores, são informados os membros do Governo responsáveis pelas áreas das finanças e das autarquias locais, bem como os presidentes dos órgãos executivo e deliberativo do município em causa, através do SIIAL, que informam os respetivos membros na primeira reunião ou sessão seguinte.

2 - Sempre que, na informação reportada à DGAL, a dívida total prevista no artigo 52.º atinja ou ultrapasse 1,5 vezes a média da receita corrente líquida cobrada nos três exercícios anteriores, são informadas, nos mesmos termos, as entidades referidas no número anterior, bem como o Banco de Portugal.

Assim, considerando que:

- A dívida total de operações orçamentais no período "n" corresponde ao total das dívidas de terceiros do balanço no período "n" (dívidas a terceiros de médio e longo prazo + dívidas a terceiros de curto prazo, que constitui o total da dívida do Município no período "n"), menos as dívidas resultantes de operações não orçamentais no final do período "n" (que incluem, para além das cauções em posse do Município, os valores que estejam em dívida no final de cada período de operações de tesouraria);

O quadro seguinte evidencia o apuramento do limite da dívida total e da capacidade de endividamento a 31/12/2023:

Quadro 27 – Endividamento Municipal – Limite da Dívida Total

Apuramento do limite da "Dívida Total" para 2023

Total receita cobrada nos 3 últimos anos		
Receita corrente cobrada em 2020		11 623 084,94
Receita corrente cobrada em 2021		12 247 505,76
Receita corrente cobrada em 2022		13 528 682,84
Média da receita		12 466 424,51
1,5 vezes a média da receita corrente líquida cobrada nos 3 últimos anos	A	18 699 636,77
Dívida total de operações orçamentais do Município a 01/01/2023		
25 - Empréstimos		4 065 859,64
2211 - Fornecedores c/c		845 834,15
2711+2712+2716 - Fornecedores de investimento		290 192,65
24 - Estado		11 844,66
202+ 27892 Credores por transferências + Outras contas a pagar		550 763,15
Total		5 764 494,25
Dívidas das entidades relevantes para efeitos de limites da Dívida Total a 01/01/2023		
Municípia - Empresa de Cartografia e Sistemas de Informação E. M.		2 639,93
AIRC - Associação de Informática da Região Centro		8 776,51
ADESA - Associação de Desenvolvimento Regional da Serra do Açor		29 761,67
Comunidade Intermunicipal Região de Coimbra		15 735,91
Total		56 914,02
Dívida Total de operações orçamentais a 01/01/2023	B	5 821 408,27
Margem dívida total de op. Orçamentais alínea b) do n.º 3 do art.º 52º	C=(A-B)x40%	5 151 291,40
Limite da Dívida Total de operações orçamentais a 31/12/2023	D=C+B	10 972 699,67
Dívida total operações orçamentais do Município a 31/12/2023		
25 - Empréstimos		3 659 092,39
2211 - Fornecedores c/c		936 697,40
2711+2712+2716 - Fornecedores de investimento		187 864,69
24 - Estado		24 195,77
202+27892 Credores por transferências + Outras contas a pagar		309 296,44
Total	E	5 117 146,69
Dívidas das entidades relevantes para efeitos de limites da Dívida Total a 31/12/2023		
Municípia - Empresa de Cartografia e Sistemas de Informação E. M.		1 754,99
AIRC - Associação de Informática da Região Centro		10 184,56
ADESA - Associação de Desenvolvimento Regional da Serra do Açor		41 482,00
Comunidade Intermunicipal Região de Coimbra		2 868,46
Total	F	56 290,01
Montante de empréstimos já contratualizados e não refletidos na dívida	G	0,00
Margem efetivamente disponível para endividamento	D-E-F-G	5 799 262,97

3. Contabilidade de gestão

O NCP 27 refere a obrigatoriedade da contabilidade de gestão no apuramento dos custos das funções e dos custos subjacentes à fixação de tarifas e preços de bens e serviços.

Este sistema proporciona informação adicional para a gestão numa perspetiva de sustentabilidade económica, local, satisfazendo, assim, as suas principais finalidades como a melhoria do processo de tomada de decisões e a avaliação do desempenho alcançado através do controlo dos custos, avaliação da eficiência e eficácia e apoio num conjunto de decisões económicas.

Existe um diferencial entre o total dos gastos por funções na contabilidade de gestão e na contabilidade financeira, uma vez que, nos gastos por funções são considerados os gastos previsionais e na contabilidade financeira apenas são considerados os gastos reais.

A aplicação informática de contabilidade de gestão ainda não se encontra a funcionar na sua plenitude de acordo com as recomendações do SNC-AP, aguardamos solução da software house (AIRC).

Os gastos e rendimentos do exercício económico de 2023 foram afetos às respetivas funções, conforme se discrimina no quadro infra.

Quadro 28 – Gastos e Rendimentos por Funções

	Funções	Gastos Diretos	Gastos Indiretos	Total de Gastos	Rendimentos	Resultado 2023
1	**Funções Gerais**	**1 132 640,03**	**43 077,87**	**1 175 717,90**	**9 233 879,17**	**8 058 161,27**
111	Administração geral	787 516,57	0,00	787 516,57	9 213 502,89	8 425 986,32
121	Proteção civil e luta contra incêndios	345 123,46	43 077,87	388 201,33	20 376,28	-367 825,05
2	**Funções sociais**	**8 670 256,15**	**1 342 614,12**	**10 012 870,27**	**5 562 084,41**	**-4 450 785,86**
210	Educação	10 224,86	3 345,58	13 570,44	116 237,20	102 666,76
211	Ensino não superior	2 348 575,41	358 570,47	2 707 145,88	2 073 181,83	-633 964,05
212	Serviços auxiliares de ensino	335 060,43	85 932,80	420 993,23	93 605,10	-327 388,13
221	Serviços individuais de saúde	17 066,45	2 568,26	19 634,71	2 402,26	-17 232,45
232	Ação social	123 731,72	29 147,03	152 878,75	129 945,08	-22 933,67
241	Habitação	112 351,79	17 942,00	130 293,79	11 414,13	-118 879,66
242	Ordenamento do território	561 544,60	109 179,78	670 724,38	154 398,95	-516 325,43
243	Saneamento	811 524,62	129 336,48	940 861,10	779 874,34	-160 986,76
244	Abastecimento de água	1 239 572,79	156 919,86	1 396 492,65	1 115 145,27	-281 347,38
245	Resíduos sólidos	839 972,99	148 664,72	988 637,71	571 996,82	-416 640,89
246	Proteção do meio ambiente e conservação da natureza	430 681,31	25 445,09	456 126,40	31 312,65	-424 813,75
251	Cultura	645 990,24	74 696,93	720 687,17	152 895,78	-567 791,39
252	Desporto, recreio e lazer	1 074 311,22	174 596,29	1 248 907,51	329 576,57	-919 330,94
253	Outras atividades cívicas e religiosas	119 647,72	26 268,83	145 916,55	98,43	-145 818,12
3	**Funções económicas**	**3 741 844,76**	**282 316,06**	**4 024 160,82**	**2 187 229,55**	**-1 836 931,27**
310	Agricultura, pecuária, silvicultura, caça e pesca	146 046,07	21 912,58	167 958,65	6 417,88	-161 540,77
320	Indústria e energia	840 133,83	130 144,67	970 278,50	921 446,44	-48 832,06
331	Transportes rodoviários	1 592 829,80	-43 762,17	1 549 067,63	1 002 075,39	-546 992,24
340	Comércio e turismo	1 845,00	155,30	2 000,30	0,00	-2 000,30
341	Mercados e feiras	31 592,43	4 369,75	35 962,18	39 720,03	3 757,85
342	Turismo	1 090 794,85	163 037,15	1 253 832,00	198 371,75	-1 055 460,25
350	Outras funções económicas	38 602,78	6 458,78	45 061,56	19 198,06	-25 863,50
4	**Outras funções**	**1 285 223,41**	**222 992,16**	**1 508 215,57**	**0,00**	**-1 508 215,57**
410	Operações da dívida autárquica	131 491,66	25 596,10	157 087,76	0,00	-157 087,76
420	Transferências entre administrações	1 153 731,75	197 396,06	1 351 127,81	0,00	-1 351 127,81
	Total	**14 829 964,35**	**1 891 000,21**	**16 720 964,56**	**16 983 193,13**	**262 228,57**

4. Proposta de aplicação de resultados

Propõe-se que o resultado líquido do exercício negativo, no montante de 850.327,72 euros seja transferido para a conta 56 – Resultados transitados.

III – Relatório de atividades

Durante o ano de 2023, o concelho de Arganil ficou marcado por um vasto conjunto de atividades, ações e obras que abrangeram as mais diversas áreas de atuação, com o objetivo muito claro de desenvolver o território, prestar um serviço público de qualidade e promover o bem-estar dos arganilenses.

Respondendo às aspirações e necessidades dos cidadãos, as iniciativas municipais implementadas ao longo do último ano foram ajustadas e ampliadas de acordo com as prioridades estabelecidas. O objetivo primordial consistiu em promover e gerir eficazmente os recursos disponíveis em benefício dos cidadãos, por meio de políticas públicas abrangentes que compreendem diversos aspetos da vida em comunidade.

Por meio deste documento, apresentamos as medidas implementadas pelo Município de Arganil, destinadas ao desenvolvimento do território e à comodidade, segurança e qualidade de vida dos que residem, trabalham, visitam e investem em Arganil, abrangendo áreas como educação, cultura, ambiente, floresta, turismo, desporto, obras municipais ou associativismo.

Educação

A educação tem sido uma das áreas fulcrais e prioritárias para o Município de Arganil, e, nessa medida, o trabalho desenvolvido em 2023 permitiu reforçar o investimento concretizado nos últimos anos, através da concretização de uma verba superior a 7 milhões de euros. Conceder às crianças e jovens as ferramentas essenciais para que possam construir o futuro de que são merecedoras implica criar ambientes educativos inspiradores, inclusivos,

seguros e repletos de oportunidades. Foi com esse objetivo em vista que se realizou um extenso conjunto de intervenções, iniciativas e ações destinadas não só aos alunos, mas a toda a comunidade escolar.

- **Mobilidade**

Foi garantido o transporte gratuito a todos os alunos do concelho, desde o pré-escolar até ao-ensino secundário, proporcionando deslocações para a Piscina Municipal e para o Polo do Conservatório de Música. Em causa esteve um investimento superior a 830 mil euros, que beneficia, em termos globais, mais de 1200 jovens do concelho.

- **Apoio de âmbito escolar**

Foram implementadas diversas medidas com o objetivo de estabelecer uma escola inclusiva, promovendo o acesso à educação para todas as crianças e jovens do concelho. Destacam-se iniciativas como o fornecimento de refeições, lanches e fruta escolar, a distribuição gratuita de livros de fichas escolares para os alunos do 1º CEB com Escalão A e redução de 50% para os alunos com Escalão B, a organização de atividades de animação e apoio às famílias na região de Coimbra. Além do mencionado, todos os alunos do pré-escolar e 1.º ciclo receberam livros escolares no Natal. Foram, ainda, concedidos apoios pontuais ao Agrupamento de Escolas de Arganil para o desenvolvimento de atividades, designadamente visitas de estudo ao longo do ano letivo.

- **Enriquecimento curricular e Promoção do sucesso educativo**

As ações educativas incluíram atividades de enriquecimento curricular e de promoção do sucesso educativo, sem esquecer os programas de atividades diferenciadas, planeados para alunos em diferentes fases do percurso escolar, como a Universidade de verão, as Arganilíadas e as Arganilíadas Júnior.

Destaque também para o Plano Intermunicipal de Prevenção do Abandono Escolar e da Promoção do Sucesso Educativo da Região de Coimbra, nomeadamente a criação de equipas multidisciplinares para intervenção no pré-escolar, visando promover o sucesso educativo, e para a implementação do projeto RobotArgus nas escolas do pré-escolar e 1.º ciclo do Agrupamento de Escolas de Arganil, através de um investimento de 34 mil euros do

Município de Arganil e da CIM-RC, cofinanciado pelo Fundo Social Europeu (Centro2020), no âmbito do REALIZA.TE 2 – Projeto de Promoção do Sucesso Educativo.

São de evidenciar, igualmente, as ações desenvolvidas no âmbito do programa Eco-Escolas, da ABAAE – Associação Bandeira Azul de Ambiente e Educação, que tornaram possível o reconhecimento de Arganil como um Município 100% Eco-Escolas, com uma taxa de implementação máxima. Foram hasteadas as Bandeiras Verdes nas EB1/JI de Arganil, Côja, Pombeiro da Beira, Pomares, São Martinho da Cortiça e Sarzedo; nas Escolas do 2.º e 3.º ciclos de Arganil e Côja e na Escola Secundária de Arganil. Autarquia, Agrupamento de Escolas e comunidade continuam unidos e comprometidos em educar, sensibilizar e debater os temas cruciais para a construção de um futuro mais preparado para enfrentar os desafios ambientais. Paralelamente, pelo sétimo ano consecutivo, Arganil recebeu o galardão "Município ECOXXI", em reconhecimento do papel fundamental desempenhado na promoção do desenvolvimento sustentável a nível local e pelo compromisso com a sustentabilidade ambiental.

Em 2023, a descentralização de competências em matéria de educação, em particular a gestão do pessoal não docente, representou a maior fatia do investimento, 1,6 milhões de euros. Este processo foi alvo de especial atenção por parte da Autarquia ao longo do ano, exigindo o acompanhamento técnico dos serviços das áreas financeira e da educação.

Cultura

A atividade cultural e recreativa teve grande expressão ao longo de 2023 em todo o território. Os eventos de maior montra cumpriram-se com grande adesão por parte do

público residente e visitante. Estes eventos, que além de contribuírem para a promoção, preservação e valorização do receituário e das tradições concelhias, tiveram o importante papel de estimular e dinamizar a atividade económica local, em particular os setores da restauração e hotelaria. Imagem de marca do concelho e fortes motores de promoção do concelho, as iniciativas trouxeram verdadeiras enchentes a Arganil, justificando em larga medida o investimento de 310 mil euros concretizado pelo Município. Destacam-se, desde logo:

- 40.ª FICABEIRA e Feira do Mont'Alto
- 16.ª Feira das Freguesias
- Noites de Verão
- Noite Branca
- Arganil Rock

- Com o envolvimento da estrutura associativa do concelho, mas também de grupos culturais nacionais e internacionais, realizaram-se:
  - As Marchas Populares do Concelho de Arganil
  - O Festival Intercultural de Arganil
  - O Folk In Arganil

Destaque muito particular para os seguintes eventos:

- Jornadas Europeias do Património: celebrou-se a riqueza do património cultural do concelho de Arganil através da exposição "Com peso e medida" e da iniciativa "Memórias fotográficas de Arganil".

- Exposição *Corpus Hermeticum de Luz,* da autoria do arganilense Mário Vitória, que esteve patente no Átrio de Exposições Guilherme Filipe e, complementar e simultaneamente, no Multiusos da Cerâmica Arganilense. Uma ampla mostra de obras, proveniente de várias fases, séries, datas e temáticas do autor.

- Exposição Abraço Vivamente a Sua Ideia: de elevado interesse cultural, esta exposição de Bernardino Machado a José Leite de Vasconcelos a propósito da criação do então

Museu Etnográfico Português, atual Museu Nacional de Arqueologia, inclui as correspondências entre ambos, aquando da sua génese.

- Exposição **Nós Provincianos – o Padre, o Professor e o Médico**: Esteve patente na Cerâmica Arganilense e no Átrio de Exposições Guilherme Filipe, nos Paços do Concelho, num total de 100 trabalhos dos artistas Monsenhor Nunes Pereira, António Ventura e José Augusto Coimbra (ZAUG).

- Projeto **MINHA** (Música Interventiva como Nunca Houve em Arganil): Juntou num grande Coro jovens e adultos de todas as idades. Procurando convocar as melhores ideias na promoção do acesso à arte e experiências co-criativas, a iniciativa culminou com um concerto final partilhado por múltiplas vozes – «TEMPO» – que foi apresentado à comunidade no final do ano.

- **Orquestra de Bolso**: Com direção e apresentação do maestro Martim Sousa Tavares, a Orquestra Sem Fronteiras protagonizou concertos em Cepos, Benfeita, Pombeiro da Beira, Barril de Alva e S. Martinho da Cortiça, levando a música clássica tocada ao vivo às localidades do interior do concelho de Arganil.

- **BARRO**: Este espetáculo multidisciplinar, promovido pelo Município de Arganil e pela Mundo em Reboliço, foi apresentado na antiga Cerâmica Arganilense. Envolveu diversas instituições locais de âmbito artístico, cultural e social do concelho em torno do papel das fábricas nestes territórios e a forma como a matéria barro foi central em Arganil.

- **300 Anos do Convento de Santo António**: Classificado em 2013 como Monumento de Interesse Público, o convento de Vila Cova de Alva foi celebrado com o programa diversificado, cumprido em vários momentos durante o ano, que incluiu musicais, missa comemorativa e evocativa do aniversário, conversas sobre a sua riqueza histórica, visitas guiadas e passeios, gastronomia e exposições.

- **Festival Literário Internacional do Interior – FLII** - Assumindo-se como um evento de grande relevância e enriquecimento cultural, o Festival Literário Internacional do Interior – FLII regressou a Arganil pelo sexto ano consecutivo. Em homenagem às vítimas dos fogos florestais, homenagearam-se os escritores Eduardo Lourenço, Eugénio de Andrade, Mário Cesariny, Natália Correia e Urbano Tavares Rodrigues.

- Programa de **Estágio de Verão**, com o tema Arqueologia do Ouro no Rio Alva, destinado a alunos do 11.º e 12.º anos. Foi desenvolvido em colaboração com a Ciência Viva – Agência Nacional para a Cultura Científica e Tecnológica e o CEAACP – Centro de Estudos em Arqueologia, Artes e Ciências do Património da Universidade de Coimbra.

- **Feira do Livro:** Cumpriu-se a 28.ª edição desta iniciativa que desempenha um papel fundamental na promoção da leitura e no gosto pelos livros, enquanto elemento de conhecimento, de aprendizagem e de lazer. A adesão da comunidade arganilense foi muito expressiva, quer na descoberta de novos livros e autores, quer através da participação nas diversas atividades culturais que fizeram parte da programação.

- **Teatro na Aldeia**: Deu-se continuidade a esta atividade com tradição no concelho, que tem como missão descentralizar a oferta cultural, aproximar as pessoas e as artes e levar a cultura a pontos mais distantes da sede de concelho.

- **Piano@Piódão:** Concerto comemorativo que celebrou a música, a história e o povo do Piódão, assinalando os 50 anos da gravação da curta-metragem "O Piano", protagonizado pela população local, com realização e argumento de Sinde Filipe.

- **Mercado de Natal e Páscoa na Vila:** Edições de sucessos de dois dos eventos que mais vida dão ao centro histórico de Arganil, apoiando os comerciantes e os produtores do concelho e impulsionando a economia local.

- Ainda no âmbito cultural-religioso, destaque para a comparticipação das obras de beneficiação da **Capela do Menino Jesus e Senhor da Ladeira**, no Santuário do

Mont'Alto. A intervenção de requalificação do imóvel, no valor de 235 mil euros, contou com o apoio financeiro do Município de Arganil em 50 mil euros, 25 mil dos quais através da Junta de Arganil, sob a forma de contrato-programa.

Turismo

No âmbito do Turismo, especial destaque para a reabertura do Núcleo Museológico do Piódão, no mês de abril, após as obras de requalificação que permitiram tornar o espaço mais moderno, apelativo e interativo, melhorando a experiência proporcionada aos visitantes. A intervenção integra e complementa as obras de reabilitação do edifício do Posto de Turismo e de requalificação do Largo Cónego Manuel Fernandes Nogueira, cujo investimento superou os 930 mil euros, dos quais 400 mil euros foram financiados pelo Programa Valorizar, do Turismo de Portugal.

O projeto de reabilitação do Largo e do Posto de Turismo do Piódão foi nomeado para o Prémio Mies van der Rohe, o galardão de arquitetura mais importante e prestigiado da União Europeia. O trabalho da autoria de João Branco e Paula del Río, do Gabinete Branco Del Rio Arquitectos, permitiu redesenhar o Largo da aldeia, tornando-o mais acessível e funcional, através de uma construção totalmente alinhada com a unidade arquitetónica da Aldeia Histórica do Piódão. Os vencedores vão ser conhecidos em abril de 2024.

O Dia Mundial do Turismo assinalou-se, precisamente, no Piódão, com uma visita intitulado "No caminho da Neutralidade Carbónica", aliando a esta efeméride o compromisso

assumido pela rede das Aldeias Históricas de se tornar no primeiro destino turístico português neutro em carbono. A celebração deste acordo com a ADENE – Agência para a Energia, a E-REDES e a Greenvolt Comunidades decorreu em março, em Idanha-a-Velha, e contou a representação de Arganil.

Sob o mote «VisitArganil a Caminhar», o Município de Arganil promoveu um conjunto de caminhadas com o objetivo de dinamizar a rede de percursos, dando a conhecer os mais bonitos e interessantes cenários naturais do concelho. Os trabalhos de manutenção dos percursos pedestres do concelho são determinantes para o desenvolvimento de atividades ligadas à natureza, tendo representado uma verba de 20 mil euros (incluindo a manutenção dos percursos de BTT).

O mês de novembro ficou marcado pela consagração do filme promocional "A Um Palmo do Céu" nos World Tourism Film Awards, que decorreu em Valência, Espanha. A curta metragem que promove o céu noturno dos concelhos de Pampilhosa da Serra, Góis e Arganil foi premiado na categoria "Produtos Turísticos".

Desporto

- **Rally de Portugal em Arganil**

A classificativa de Arganil do Rally de Portugal acolheu em 2023 a maior enchente desde que a prova regressou ao nosso território, em 2019. O evento de maior expressão e visibilidade realizado no concelho voltou a projetar e a promover a Capital do Rally dentro e fora do país de forma inigualável, confirmando que o retorno e os benefícios retirados da prova, a curto e a longo prazo, compensaram amplamente o investimento realizado.

- **Desafio Picos do Açor**

A prova de trail Desafio Picos do Açor bateu recordes de participação, trazendo a Arganil mais de 1500 atletas provenientes de 19 países distintos. Este evento, já consagrado como uma das referências no calendário desportivo nacional, tornou-se essencial no desenvolvimento desportivo e turístico do concelho e da região. Além de atrair atletas de todo o mundo, dinamizou de forma notável os setores hoteleiro e da restauração no concelho.

- **Semana Europeia do Desporto**

A Semana Europeia do Desporto fez-se com todos e para todos em Arganil. O Município de Arganil associou-se ao Instituto Português do Desporto e Juventude (IPDJ) para promover de forma marcante e inclusiva a prática desportiva. A iniciativa contou com mais de 30 parceiros e considerou mais de 20 atividades, entre elas, ginástica matinal sénior, kenpo karate, cross training, zumba, futebol, patinagem artística, passeio de bicicleta, caminhada/corrida, futsal, pilates, hidroginástica, ballet e danças afro-latinas, caminhada noturna, palestra e testes físicos, ballet, piano, ginástica matinal inclusiva – APPACDM, rastreio do coração e rastreio auditivo. A iniciativa contou com mais de 600 participações.

- **Escola Municipal de Atividades Aquáticas de Arganil**

A Escola Municipal de Atividades Aquáticas de Arganil (EMAAA) foi distinguida pelo terceiro ano consecutivo com a certificação de qualidade "Excelência", no âmbito do programa "Portugal a Nadar" da Federação Portuguesa de Natação, integrando um grupo restrito de entidades a nível nacional. Em 2023, finalizou o Circuito Municipal de Escolas de Natação na 3.ª posição em 15 Escolas/Clubes de natação participantes, tendo tido 3 nadadores distinguidos nos prémios Nadador do Ano, nos respetivos escalões. Destaque, ainda, para a participação da EMAAArganil nos Torneios Prof. Afonso Saldanha e nos 1.º Mergulho da

Associação de Natação de Coimbra. A Piscina Municipal de Arganil foi palco das provas da fase local de natação do Desporto Escolar e recebeu o TOREGRI II da Associação de Natação de Coimbra. No âmbito da natação do Desporto Escolar, uma nadadora da EMAAArganil apurou-se para a final nacional. A Piscina Municipal de Arganil ultrapassou pela primeira vez os 600 utilizadores ativos, tendo chegado aos 630. Ao longo da época desportiva foram desenvolvidos vários eventos para assinalar datas marcantes, tais como: a Semana da Atividade Física, o 10.º aniversário da Piscina Municipal de Arganil, o 8.º Festival de Natação de Arganil, com Arraial Popular, o Dia de S. Valentim, o Dia do Pai, o Dia da Mãe, o Dia da Criança, o Dia da Mulher, o Halloween, o Happy Christmas e o Welcome Hollidays.

Ambiente

Foi concretizado um leque alargado de intervenções de ampliação, reabilitação e modernização dos sistemas de abastecimento de água e otimização e modernização da gestão de resíduos sólidos urbanos, tendo em vista a melhoria do serviço prestado aos munícipes.

➢ **Abastecimento de água**

- Substituição de condutas no reservatório elevado – Urgueira, São Martinho da Cortiça
- Substituição de condutas de abastecimento de água – Folques
- Regularização da Rede de Abastecimento de Água da Zona Industrial da Relvinha, por lotes" - Lote 1

- Regularização da Rede de Abastecimento de Água da Zona Industrial da Relvinha, por lotes" - Lote 2
- Substituição de tubagem de circuitos hidráulicos na antiga Cerâmica Arganilense

➢ **Gestão de resíduos sólidos**

- Atualização do cadastro municipal das infraestruturas de recolha de resíduos sólidos urbanos banais e valorizáveis;
- 318 novos aderentes ao Sistema de Recolha Seletiva Porta-a-Porta de Resíduos Urbanos Valorizáveis em Arganil - PPRUVA;
- Instalação de 3 ilhas comunitárias e 94 aderentes ao projeto de compostagem comunitária «Biobairros a Compostar»;
- 141 novos aderentes à compostagem doméstica - projeto "Compostar é Reciclar";
- Início da elaboração do Plano Estratégico para os Resíduos Urbanos (PERSU 2030).

Paralelamente, evidencia-se o compromisso do Município de Arganil com os princípios da gestão sustentável, através da adoção de políticas e boas práticas em matéria de educação ambiental, tendo em vista o processo de transição para uma comunidade mais responsável e amiga do ambiente:

➢ Plano Municipal de Ação Climática: Início da elaboração do documento que engloba duas áreas: a estratégia que o município tem para a adaptação às alterações climáticas e a estratégia que tem para mitigar as emissões de gases com efeito de estufa.

➢ Semana Europeia da Mobilidade:

- Atividade **"Boleia Humana – Vamos a Pé para a Escola" –** com os alunos do 1.º CEB de Arganil e Sarzedo.
- Desafio **"Boleia Humana – A pé ou de Bicicleta"** – Escolas 1.º CEB Coja, Pomares, Pombeiro da Beira e S. Martinho da Cortiça e Escolas 2, 3 Ciclos de Arganil e Côja.

- Atividade **"Crescer a pedalar",** numa parceria com o Agrupamento de Escolas de Arganil foram realizados percursos de perícia e prevenção rodoviária em bicicleta, em colaboração com a GNR de Arganil.

➢ Praias Fluviais

- Distinções ABAE – **Associação Bandeira Azul de Ambiente e Educação**: Foi hasteada a Bandeira Azul na Paria Fluvial da Cascalheira, em Secarias.
- Distinções QUERCUS: Foi hasteada a Bandeira **Qualidade de Ouro** na Praia Fluvial da Cascalheira, em Secarias, e na Praia Fluvial do Piódão
- **O Programa Praia Acessível - Praia para Todos!** – Bandeira hasteada nas Praias Fluviais de Pomares, Cascalheira (Secarias), Côja e Benfeita. Distinção atribuída pelo Instituto Nacional para a Reabilitação, pela Agência Portuguesa do Ambiente e pelo Turismo de Portugal.

➢ Saúde e bem-estar animal

- Campanha de esterilização gratuita de cães e gatos de companhia: 136 animais de companhia esterilizados. Em causa esteve um investimento municipal de 20 mil euros, com o intuito de apoiar e incentivar os tutores a realizar sem custos esta cirurgia, evitando que fique para segundo plano pelos custos que lhe estão associados;

- Ações de sensibilização sobre o bem-estar animal junto dos alunos do 1.º ano nas escolas do 1.º Ciclo do Ensino Básico do concelho;

- Ações de sensibilização sobre bem-estar e comportamento animal junto das populações das freguesias do concelho, em colaboração com as Juntas e Uniões de Freguesia;

- Campanha de vacinação antirrábica e identificação eletrónica.

Projeto PPRUVA

O Projeto de Recolha Seletiva Porta-a-Porta de Resíduos Urbanos Valorizáveis em Arganil (PPRUVA) vem, desde 2020, a incentivar a reciclagem de forma simples e facilitada. A recolha otimizada com recurso a veículos elétricos permitiu enviar para reciclagem um total 218 toneladas de resíduos; 47 toneladas de embalagens de plástico e metal e de 171 toneladas de papel e cartão, num universo de 750 aderentes. A quantidade de resíduos valorizáveis enviados para reciclagem permitiram angariar 24.093€ para a Associação Portuguesa de Pais e Amigos do Cidadão Deficiente Mental (APPACDM) – unidade funcional de Arganil, mais 2.086,00€ do que em 2022. Inclui-se neste valor angariado também o correspondente ao recolhido no âmbito do projeto Argus Recycling.

Floresta

- **Projeto Floresta da Serra do Açor**

O projeto Floresta da Serra do Açor (FSA) teve uma quota de concretização considerável e bastante significativa em 2023. Durante o ano de 2023 foram adjudicados e contratados dois procedimentos de aquisição de serviços para arborização, rearborização e beneficiação de povoamentos conforme o Plano de Gestão Florestal. Os dois procedimentos, cujas ações são plurianuais e estão em execução, abrangem uma área total de 584,7 ha, dos quais 427 ha dizem respeito a ações de arborização, rearborização, beneficiação de povoamentos, controlo

e erradicação de espécies invasoras lenhosas e beneficiação de linhas de água. A FSA tem em execução cinco contratos de prestação de serviços de arborização e rearborização que abrangem uma área total de 1.397,07 ha. De acordo com o planeamento do projeto, está em elaboração outro procedimento com vista à próxima campanha. Estes contratos são geridos pela FSA e contam com a colaboração de entidades externas de fiscalização.

Em termos globais, este projeto de gestão florestal, pioneiro em Portugal, abrange uma área de 2.500 hectares e é financiado pelo grupo Jerónimo Martins em 5 milhões de euros. Prevendo a plantação de 1,841 milhões de árvores entre 2020 e 2025, o projeto considera o acompanhamento das intervenções durante 40 anos. O projeto Floresta da Serra do Açor vai permitir a recuperação e revitalização da paisagem do concelho de Arganil que foi afetada pelas chamas em outubro de 2017. Trata-se de um modelo florestal transformador e multifuncional, que se propõe a garantir uma gestão integrada e profissional do espaço florestal do concelho. O projeto materializa a visão estratégica que o Município de Arganil tem para a floresta do concelho, que cumpre o objetivo da defesa do território contra os incêndios.

- **Áreas Integradas de Gestão da Paisagem**

Durante o ano de 2023, foram elaboradas as propostas de Operação Integrada de Gestão da Paisagem (OIGP) das 3 AIGP do concelho, um trabalho desenvolvido em parceria com a Escola Superior Agrária de Coimbra e a FSA – Floresta da Serra do Açor. As propostas de OIGP das AIGP Carriça e Ribeira de Parrozelos-Vale Grande foram já entregues à Direção Geral do Território, organismo que tutela o processo, para apreciação e aprovação, tendo já sido apresentadas em Consulta Pública, que iniciou a 30 de novembro de 2023 e decorreu até 16 de janeiro de 2024. A sua aprovação deverá ocorrer no decurso do ano de 2024.

As AIGP são áreas definidas para o planeamento integrado da paisagem, incluindo o coberto florestal, agrícola e social. O objetivo é promover as alterações na paisagem que se considerem necessárias para melhorar a resistência natural aos incêndios, os serviços de ecossistema e a exploração económica dos recursos a eles associados, sejam florestais agrícolas ou turísticos.

Há 3 Áreas Integradas de Gestão da Paisagem (AIGP) no concelho de Arganil, cuja proposta foi elaborada pela Câmara Municipal de Arganil e cuja Entidade Gestora Designada é a FSA Floresta da Serra do Açor – Associação:

- **AIGP Carriça**, que abrange terrenos comunitários e provados da freguesia de Folques, na envolvência de Alqueve e Bocado, freguesia de Benfeita e União de Freguesias de Côja e Barril de Alva, na envolvência de Luadas;
- **AIGP Ribeira de Parrozelos-Vale Grande**, que abrange terrenos comunitários e privados da União de Freguesias de Cepos e Teixeira na envolvência das aldeias de Teixeira, Porto Castanheiro, Relvas e Ribeiro;
- **AIGP Cepos e Casal Novo**, que abrange terrenos comunitários e privados da União de Freguesias de Cepos e Teixeira na envolvência das aldeias de Cepos e de Casal Novo.

➢ **Defesa da floresta, pessoas e bens**: implementação de faixas de gestão de combustível, em cerca de 6ha, e controlo de espécies invasoras em rede viária e infraestruturas municipais em 109ha, envolvendo uma verba de aproximadamente 85 mil euros.

➢ **Dinamização de infraestruturas de recreio em espaços naturais**: trabalhos de manutenção dos percursos pedestres e de BTT (94km), o correspondente a um investimento superior a 20 mil euros.

➢ **Desativação de ninhos de vespa no concelho**

Foram desativados 430 ninhos de vespa-asiática (velutina) no concelho durante o ano de 2023. O programa de controlo da vespa asiática do Município de Arganil está em marcha desde 2016, ano em que foi detetado o primeiro caso no território. Desde então, foram eliminados 1.727 ninhos de vespa asiática, e o Município de Arganil investiu mais de 100 mil euros, sendo 10 mil euros desse total referente a 2023.

Ação Social

As políticas sociais implementadas pelo Município de Arganil, através de um trabalho articulado e integrado de diferentes parceiros, têm como objetivo dar resposta efetiva às famílias do concelho, de forma a minimizar as situações de fragilidade social e promover a melhoria da qualidade de vida da população do território.

- Entrega de 60 cabazes de Natal com bens alimentícios essenciais às famílias carenciadas do concelho, através do projeto "Arganil Solidária", da Loja Social de Arganil.
- Foram atribuídos 592 apoios a 100 famílias, o que corresponde a 242 indivíduos (170 adultos e 72 crianças); 207 apoios em bens alimentares (34,96%) e 385 apoios em Banco Social (65,04%).
- Apoio Escolar: 11 crianças apoiadas com o fornecimento de 710 refeições.
- Comunidade: 31 famílias apoiadas.
- Entrega de cerca de 40 cabazes alimentares às crianças e alunos que frequentam os estabelecimentos de educação pré-escolar e do 1.º ciclo do ensino básico, beneficiários de escalão A da Ação Social Escolar.
- Programa ABEM: O apoio do Município de Arganil na comparticipação de medicamentos beneficiou 140 munícipes em situação de carência económica até 2023.

Este apoio reflete-se em 135 euros anuais por cada beneficiário. Desde a adesão à Rede Solidária, em 2018, a autarquia apoiou em cerca de 18 mil euros as famílias arganilenses na compra de medicamentos prescritos pelo seu médico e comparticipados pelo Serviço Nacional de Saúde.

- Devolução de 350 mil euros às famílias do concelho ao abdicar dos 5% do IRS a que o Município teria direito por lei. Esta medida integra a política fiscal atrativa e amiga das famílias implementada pelo município, que valeu a Arganil, em 2023, o galardão de "Autarquia Familiarmente Mais Responsável" pelo sexto ano consecutivo.

- IMI Familiar: Mais de 700 famílias arganilenses beneficiaram de uma poupança na ordem dos 40 mil euros. Famílias com um filho beneficiam de uma redução de 30€; com dois filhos a dedução é de 70€ e com três ou mais filhos o desconto é de 140€. Junta-se a esta medida a aplicação da taxa mínima de IMI para prédios urbanos e tarifários reduzidos de água, saneamento e resíduos sólidos urbanos.

➢ Integração de Migrantes de Arganil

Sucessor do Projeto Arganil + Migração, a sua implementação fundamentou-se no reconhecimento do significativo aumento do número de cidadãos estrangeiros residentes no Concelho de Arganil e na necessidade de implementar mecanismos promotores de integração e coesão social dos mesmos.

Ações destinadas a dar respostas municipais a Migrantes:

- Workshops para a Comunidade Migrante: Sessões de esclarecimento sobre os temas "Trabalhar em Portugal" e "Schools in Portugal" (20 participações).

- Criação de Grupo de Trabalho: Reuniões de trabalho com técnicos e representantes de Entidades, Instituições e Serviços do Concelho, que atuam nas áreas do emprego, segurança social, educação, apoio à infância, apoio à comunidade, entre outras.

- **«Integrar+»:** Edição e entrega de edições bilingue de guias informativos - Guias "Arganil Acolhe" e Guias de "Acolhimento à Escola".

- **Procura ativa de emprego**: Sessões de informação sobre procura ativa de emprego de divulgação de ofertas de emprego (17 participações).

- **"Nós por cá":** Identificação de empreendedores estrangeiros; Realização e apresentação pública do Vídeo-Documentário "Nós por Cá" - Participação de sete empreendedores estrangeiros residentes no Concelho de Arganil.

- **Sessões com Empresários:** Reuniões com empresários locais e produção e implementação de questionário on-line para IPSS's alusivos ao tema da contratação de imigrantes - Participação de 3 empresários e 9 IPSS's do Concelho de Arganil.

- **Dia Mundial da Diversidade Cultural para o Diálogo e o Desenvolvimento**: Evento Intercultural - Participação direta no evento de 15 cidadãos estrangeiros de diversas nacionalidades, enquanto artistas, vendedores e artesãos.

- **Formação para Técnicos de Instituições e Serviços Locais**: Sessão de formação dinamizada pela Organização Leigos para o Desenvolvimento, alusivo ao tema da Interculturalidade, dirigida aos Técnicos de Instituições e Serviços Locais Concelhios - Participação de 17 técnicos de Instituições e Serviços Locais do Concelho de Arganil.

- **«Banco de Artistas»**: Identificação de artistas estrangeiros; Realização e apresentação pública do Vídeo-Documentário "Banco de Artistas" - Participação de sete artistas estrangeiros residentes no Concelho de Arganil.

- **Festival Intercultural de Arganil**: Evento Intercultural composto por atividades musicais, culturais e gastronómicas, desenvolvidas por cidadãos estrangeiros e locais – 17 participações.

- **Capacitação e sensibilização de técnicos de saúde**: Sessão Formativa dirigida a técnicos de Atendimento, pertencentes a Unidades de Saúde do Concelho.

- **«Caminhar por cá»**: Organização e dinamização de uma caminhada pelos caminhos do xisto da Benfeita destinada a cidadãos estrangeiros e locais – 18 participações.

- **«Família ao Lado»:** Identificação de famílias locais e famílias estrangeiras, residentes no Concelho; Dinamização de almoços entre famílias estrangeiras e famílias locais; Realização de vídeos individuais dos almoços interculturais – 12 participações.

- **«Notícias nos media»:** Conceção, tradução e impressão de conteúdos sob a forma de Folheto informativo e respetiva Inclusão no Boletim Municipal de Arganil - Distribuição de seis mil exemplares de Folhetos informativos na forma de Suplemento do Boletim Municipal de Arganil.

Proteção Civil

O ano de 2023 ficou marcado pela conclusão da intervenção de implementação do Centro Municipal de Proteção Civil na vila de Arganil, concretizando-se um investimento global de 300 mil euros, financiado pelo FEDER, no âmbito da Proteção Contra Risco de Incêndio.

Tendo em vista o fomento da atividade rural no perímetro dos aglomerados populacionais, foram concretizadas ações de gestão de combustível, plantações, sementeiras, controlo de espécies invasoras, sensibilização/formação da população.

Considerando uma vertente predominantemente de desenvolvimento económico e social, deu-se início à execução física de parte dos 11 projetos de Condomínios de Aldeia. Estão a ser intervencionados 9,31ha, nas localidades de Alqueve, Caratão (Teixeira) e Foz d'Égua, prevendo-se um total de 41ha em 2024. A UF de Côja e Barril de Alva intervencionou 20,29ha na localidade de Machorro. Em termos globais, está prevista a intervenção em 279,00ha. Neste programa destinado a dar apoio e tornar mais resilientes as localidades em territórios vulneráveis de floresta, Arganil foi, em 2022, o município do país com maior número de projetos aprovadas, contando com um investimento elegível que ultrapassa os 580 mil euros, provenientes do PRR (Plano de Recuperação e Resiliência), através do Fundo Ambiental.

Obras Municipais



Foi concretizado um vasto e abrangente programa de construção e reabilitação de infraestruturas municipais:

- Recuperação estrutural da galeria hidráulica da ribeira de Amandos;
- Reabilitação do Parque Municipal de Campismo, no Sarzedo – Parque de Autocaravanismo (2023/2024);
- Conclusão da requalificação dos Espaços Públicos no Piódão | Largo Cónego Manuel Fernandes Nogueira, envolvente à igreja e estacionamento;
- Conclusão do Centro Municipal de Proteção Civil;
- Conclusão da empreitada de Requalificação da Zona Balnear da Peneda Talhada;

- Conclusão da empreitada de reabilitação de vias municipais nas freguesias de Arganil, São Martinho da Cortiça, Pombeiro da Beira, Secarias, Celavisa e na União das Freguesias de Vila Cova de Alva e Anseriz;
- Reabilitação de vias municipais no troço Celavisa-Linhares;
- Conclusão da empreitada de reabilitação do espaço público de Arganil – 2.ª fase: Av. Irmãos Duarte, Rua Manuel Marques, Rua do Mercado, Rua Dr. Armando Vasconcelos de Carvalho, Reabilitação da envolvente à linha de água e ponte da barreira;
- Requalificação no Largo entre Águas – Benfeita;
- Estabilização de talude em Bufalhão - Pombeiro Da Beira;
- Início dos trabalhos de substituição de condutas de abastecimento de água – Folques (2023/2024);
- Início da empreitada de melhoria de acessibilidades na via pública em Folques (2023/2024)
- Reabilitação das pontes da Mata, Cartamil e Casal Novo, que ligam os concelhos de Arganil e Pampilhosa da Serra;
- Regularização da rede de abastecimento de água na Zona Industrial da Relvinha – Lote 1;
- Regularização da rede de abastecimento de água na Zona Industrial da Relvinha – Lote 2 (2023/2024);
- Substituição de tubagem de circuitos hidráulicos na antiga Cerâmica Arganilense;
- Reabilitação do açude do valeiro do Barco, Sarzedo (2023/2024);
- Reabilitação estrutural da cave para estacionamento do Edifício Panorâmico, em Arganil.

Apoios concedidos às Juntas e Uniões de Freguesia

Ao longo de 2023, o Município de Arganil apoiou em 956 mil euros as 14 Freguesias e Uniões de Freguesia do concelho de Arganil, por meio da celebração de contratos-programa e da delegação de competências. Esta verba foi fundamental para a concretização de importantes investimentos em infraestruturas e serviços essenciais, permitindo às autarquias locais dar resposta às necessidades prementes das populações e promover melhorias significativas na qualidade de vida dos seus habitantes.

Apoios concedidos às Associações do Concelho

O Município de Arganil demonstrou o forte compromisso assumido com o associativismo do concelho ao atribuir às coletividades culturais, desportivas e recreativas uma verba superior a 287 mil euros, ao longo de 2023. Os apoios financeiros foram concedidos mediante a celebração de contratos-programa e destinaram-se a apoiar a atividade regular e de investimento. Ao comparticipar as atividades e iniciativas das associações, o Município de Arganil está a impulsionar a dinamização e promoção da cultura, das tradições e dos costumes do território, desenvolvendo uma comunidade mais coesa, dinâmica e participativa.

DOCUMENTOS DE PRESTAÇÃO DE CONTAS

DOCUMENTOS DE PRESTAÇÃO DE CONTAS			
Página	DESIGNAÇÃO	SNC-AP	Documento TC
	DEMONSTRAÇÕES FINANCEIRAS		
74	Balanço	NCP1	A1
77	Demonstração de resultados por natureza	NCP1	A1
79	Demonstração das alterações no património líquido	NCP1	A1
81	Demonstração de fluxos de caixa	NCP1	A1
84	Anexo às demonstrações Financeiras	NCP1	A1
134	Anexo I – Caracterização da entidade	NCP1	D4
137	Anexo II - Organograma	NCP1	A1
139	Anexo III – Custo com empréstimos obtidos	NCP1	A1
	DEMONSTRAÇÕES ORÇAMENTAIS		
142	Demonstração do desempenho orçamental	NCP26	A1
145	Demonstração de execução orçamental da receita	NCP26	A1
152	Demonstração de execução orçamental da despesa	NCP26	A1
159	Demonstração de execução do plano plurianual de investimentos	NCP26	A1
186	Anexo às demonstrações orçamentais	NCP26	A1
188	Anexo I - Alterações orçamentais da receita	NCP26	A1
191	Anexo II - Alterações orçamentais da despesa	NCP26	A1
194	Anexo III - Alterações ao PPI	NCP26	A1
199	Anexo IV - Operações de tesouraria	NCP26	A1
201	Anexo V - Contratação administrativa – Situação dos contratos	NCP26	A1
207	Anexo V - Contratação administrativa – Adjudicações por tipo de procedimento	NCP26	A1
209	Anexo VI - Transferências e subsídios - receita	NCP26	A1
213	Anexo VII - Transferências e subsídios - despesa	NCP26	A1
	OUTROS DOCUMENTOS - LCPA		
229	Declaração de compromissos plurianuais		
232	Declaração de pagamentos em atraso		
235	Declaração de recebimentos em atraso		

DEMONSTRAÇÕES FINANCEIRAS

BALANÇO

Município de Arganil

Balanço em 31 de Dezembro de 2023 Valores em €

RUBRICAS	NOTAS	DATAS 31/12/2023	DATAS 31/12/2022
ATIVO			
Ativo não corrente			
Ativos fixos tangíveis	5	62 372 828,36	57 574 860,47
Propriedades de investimento	8	3 781 413,74	3 824 901,86
Ativos intangíveis	3	405 455,38	433 527,79
Ativos biológicos			
Participações financeiras	20	578 715,82	579 979,48
Devedores por empréstimos bonificados e subsídios reembolsáveis			
Acionistas/sócios/associados			
Diferimentos			
Outros ativos financeiros			
Ativos por impostos diferidos			
Clientes, contribuintes e utentes			
Outras contas a receber			
		67 138 413,30	62 413 269,60
Ativo corrente			
Inventários	10	74 606,28	74 621,11
Ativos biológicos			
Devedores por transferências e subsídios não reembolsáveis	18	1 855 049,56	1 982 804,74
Devedores por empréstimos bonificados e subsídios reembolsáveis			
Clientes, contribuintes e utentes	2/18	534 819,63	410 021,06
Estado e outros entes públicos		54 818,81	61 019,17
Acionistas/sócios/associados			
Outras contas a receber	18	1 524 353,36	2 015 925,00
Diferimentos	2/18	20 648,65	3 575,78
Ativos financeiros detidos para negociação			
Outros ativos financeiros			
Ativos não correntes detidos para venda			
Caixa e depósitos	1	1 492 028,50	1 199 662,49
		5 556 324,79	5 747 629,35
Total do Ativo		72 694 738,09	68 160 898,95
PATRIMÓNIO LÍQUIDO			
Património/Capital		36 814 078,96	36 814 078,96
Ações (quotas) próprias			
Outros instrumentos de capital próprio			
Prémios de emissão			
Reservas		702 448,74	702 448,74
Resultados transitados		-2 697 372,20	-2 557 424,79
Ajustamentos em ativos financeiros		2 507,50	2 507,50
Excedentes de revalorização			
Outras variações no Património Líquido	23	25 196 673,18	22 396 618,90
Resultado líquido do período	23	-850 327,72	-139 947,41
Dividendos antecipados			
Interesses que não controlam			
Total do Património Líquido		59 168 008,46	57 218 281,90

Município de Arganil

Balanço em 31 de Dezembro de 2023 Valores em €

RUBRICAS	NOTAS	DATAS 31/12/2023	DATAS 31/12/2022
PASSIVO			
Passivo não corrente			
Provisões	15	350 829,56	435 029,24
Financiamentos obtidos	7	3 006 358,67	3 456 483,10
Fornecedores de investimentos			
Responsabilidades por benefícios pós-emprego			
Diferimentos	18	5 568 137,44	2 667 385,33
Passivos por impostos diferidos			
Fornecedores			
Outras contas a pagar	18	1 198 189,33	1 281 910,43
		10 123 515,00	7 840 808,10
Passivo corrente			
Credores por transferências e subsídios não reembolsáveis concedidos	18	13 612,23	10 787,14
Fornecedores	18	936 697,40	845 834,15
Adiantamentos de clientes, contribuintes e utentes			
Estado e outros entes públicos	18	79 359,97	73 240,88
Acionistas/sócios/associados			
Financiamentos obtidos	7	652 733,72	609 376,54
Fornecedores de investimentos	18	187 864,69	290 192,65
Outras contas a pagar	18	1 358 314,20	1 233 031,75
Diferimentos		174 632,42	39 345,84
Passivos financeiros detidos para negociação			
Outros passivos financeiros			
		3 403 214,63	3 101 808,95
Total do Passivo		13 526 729,63	10 942 617,05
Total do Património Líquido e Passivo		72 694 738,09	68 160 898,95

DEMONSTRAÇÃO DE RESULTADOS POR NATUREZA

Município de Arganil

Demonstração de resultados por naturezas do período findo em 31 de Dezembro de 2023 Valores em €

RENDIMENTOS E GASTOS	NOTAS	PERÍODOS 31/12/2023	PERÍODOS 31/12/2022
Impostos, contribuições e taxas	23	2 291 723,32	2 115 738,94
Vendas	23	1 060 021,52	1 080 918,87
Prestações de serviços e concessões	13/23	1 889 169,87	1 371 901,53
Rendimentos/Gastos imputados de entidades controladas, associadas e empre	20	-1 263,66	-1 334,82
Transferências e subsídios correntes obtidos	14	8 845 974,28	8 264 395,76
Variações nos inventários da produção			
Trabalhos para a própria entidade			9 400,34
Custo das mercadorias vendidas, das matérias consumidas e dos inventários tr	10	-735 247,05	-673 141,78
Fornecimentos e serviços externos	23	-5 089 504,49	-4 981 083,41
Gastos com pessoal	23	-5 766 602,69	-5 208 319,73
Transferências e subsídios concedidos	23	-2 053 924,34	-1 583 244,91
Prestações sociais	23	-2 508,16	
Imparidade de inventarios e ativos biológicos (perdas/reversões)			
Imparidade de dívidas a receber (perdas/reversões)	2/9	-30 367,59	22 256,59
Provisões (aumentos/reduções)	15	84 199,68	55 855,13
Imparidade de investimentos não depreciáveis/amortizáveis (perdas/reversões			
Aumentos/reduções de justo valor			
Outros rendimentos	23	2 779 349,76	2 307 583,80
Outros gastos	23	-987 958,33	-418 833,36
Resultados antes de depreciações e gastos de financiamento		2 283 062,12	2 362 092,95
Gastos/reversões de depreciação e amortização	3/5	-3 022 132,44	-2 474 374,99
Imparidade de investimentos depreciáveis/amortizáveis (perdas/reversões)			
Resultado operacional (antes de gastos de financiamento)		-739 070,32	-112 282,04
Juros e rendimentos similares obtidos	23	19 605,25	9 005,98
Juros e gastos similares suportados	23	-130 862,65	-36 671,35
Resultado antes de impostos		-850 327,72	-139 947,41
Imposto sobre o rendimento			
Resultado liquido do período		-850 327,72	-139 947,41
Resultado líquido do período atribuível a:			
Detentores do capital da entidade-mãe			
Interesses que não controlam			
		-850 327,72	-139 947,41

DEMONSTRAÇÃO DAS ALTERAÇÕES AO PATRIMÓNIO LÍQUIDO

Município de Arganil

Ano: 2023

Descrição	Notas	Capital / Património Subscrito	Ações (Quotas) Próprias	Outros Instrum. de Capital Próprio	Prémios de Emissão	Reservas Legais	Resultados Transitados	Ajusta- mentos em Ativos Financeiros	Excedentes de Reva- lorização	Outras Variações Património Líquido	Resultado Líquido do Período	Total	Interesses que não controlam	Total do Património Líquido
Posição no início do período	(1)	**36 814 078,96**	**0,00**	**0,00**	**0,00**	**702 448,74**	**-2 557 424,79**	**2 507,50**	**0,00**	**22 396 618,90**	**-139 947,41**	**57 218 281,90**	**0,00**	**57 218 281,90**
Alterações no período														
Primeira adoção de novo referencial contabilístico		0,00	0,00	0,00	0,00	0,00	0,00	0,00	0,00	0,00	0,00	0,00	0,00	0,00
Alterações de políticas contabilísticas		0,00	0,00	0,00	0,00	0,00	0,00	0,00	0,00	0,00	0,00	0,00	0,00	0,00
Diferenças de conversão de demonstrações financeiras		0,00	0,00	0,00	0,00	0,00	0,00	0,00	0,00	0,00	0,00	0,00	0,00	0,00
Realização do excedente de revalorização		0,00	0,00	0,00	0,00	0,00	0,00	0,00	0,00	0,00	0,00	0,00	0,00	0,00
Excedentes de revalorização e respetivas variações		0,00	0,00	0,00	0,00	0,00	0,00	0,00	0,00	0,00	0,00	0,00	0,00	0,00
Transferências e subsídios de capital		0,00	0,00	0,00	0,00	0,00	0,00	0,00	0,00	2 800 054,28	0,00	2 800 054,28	0,00	2 800 054,28
Correção de erros materiais		0,00	0,00	0,00	0,00	0,00	0,00	0,00	0,00	0,00	0,00	0,00	0,00	0,00
Outras alterações reconhecidas no Património Líquido		0,00	0,00	0,00	0,00	0,00	-139 947,41	0,00	0,00	0,00	139 947,41	0,00	0,00	0,00
	(2)	0,00	0,00	0,00	0,00	0,00	-139 947,41	0,00	0,00	2 800 054,28	139 947,41	2 800 054,28	0,00	2 800 054,28
Resultado Líquido do Período	(3)	**0,00**	**0,00**	**0,00**	**0,00**	**0,00**	**0,00**	**0,00**	**0,00**	**0,00**	**-850 327,72**	**-850 327,72**	**0,00**	**-850 327,72**
Resultado Integral	(4)=(2)+(3)										**-710 380,31**	**1 949 726,56**	**0,00**	**1 949 726,56**
Operações com detentores de capital no período														
Realizações de capital/património		0,00	0,00	0,00	0,00	0,00	0,00	0,00	0,00	0,00	0,00	0,00	0,00	0,00
Entradas para cobertura de perdas		0,00	0,00	0,00	0,00	0,00	0,00	0,00	0,00	0,00	0,00	0,00	0,00	0,00
Outras operações		0,00	0,00	0,00	0,00	0,00	0,00	0,00	0,00	0,00	0,00	0,00	0,00	0,00
Subscrições de prémios de emissão		0,00	0,00	0,00	0,00	0,00	0,00	0,00	0,00	0,00	0,00	0,00	0,00	0,00
	(5)	0,00	0,00	0,00	0,00	0,00	0,00	0,00	0,00	0,00	0,00	0,00	0,00	0,00
Posição fim período	(6)=(1)+(2)+(3)+(5)	**36 814 078,96**	**0,00**	**0,00**	**0,00**	**702 448,74**	**-2 697 372,20**	**2 507,50**	**0,00**	**25 196 673,18**	**-850 327,72**	**59 168 008,46**	**0,00**	**59 168 008,46**

DEMONSTRAÇÃO DE FLUXOS DE CAIXA

Município de Arganil

Demonstração dos fluxos de caixa, do período findo em 31 de Dezembro de 2023

Valores em €

Rubricas	Notas	Períodos 31/12/2023	Períodos 31/12/2022
Fluxos de caixa das atividades operacionais			
Recebimentos de clientes		3 138 057,22	1 961 310,55
Recebimentos de contribuintes		2 081 399,44	1 932 226,60
Recebimentos de transferências e subsídios correntes		8 622 221,86	8 262 027,30
Recebimentos de utentes			119 089,41
Pagamentos a fornecedores		-5 881 676,70	-5 194 908,46
Pagamentos ao pessoal		-3 681 682,67	-3 739 676,09
Pagamentos a contribuintes / Utentes			
Pagamentos de transferências e subsídios		-1 858 897,17	-1 476 056,82
Pagamentos de prestações sociais			
Caixa gerada pelas operações		2 419 421,98	1 864 012,49
Recebimento do imposto sobre o rendimento			
Pagamento do imposto sobre o rendimento			
Outros recebimentos		624 802,24	604 186,13
Outros pagamentos		-5 826 871,38	-3 985 843,12
Fluxos de caixa das atividades operacionais (a)		-2 782 647,16	-1 517 644,50
Fluxos de caixa das atividades de investimento			
Pagamentos respeitantes a:			
Ativos fixos tangíveis		-724 332,29	-1 449 146,42
Ativos intangíveis		-23 357,70	-4 870,80
Propriedades de investimento			
Investimentos financeiros			
Outros ativos			
Recebimentos provenientes de:			
Ativos fixos tangíveis			260 063,40
Ativos intangíveis			
Propriedades de investimento		1 151 827,80	1 137 706,72
Investimentos financeiros			
Outros ativos			
Subsídios ao investimento		1 384 511,22	848 097,15
Transferências de capital		1 809 745,63	976 647,51
Juros e rendimentos similares			
Dividendos		19 605,25	9 005,98
Fluxos de caixa das atividades de investimento (b)		3 617 999,91	1 777 503,54
Fluxos de caixa das atividades de financiamento			
Recebimentos provenientes de:			
Financiamentos obtidos		195 000,00	485 000,00
Realizações de capital e de outros instrumentos de capital			
Cobertura de prejuízos		16 553,72	
Doações			
Outras operações de financiamento			
Pagamentos respeitantes a:			
Financiamentos obtidos		-625 282,32	-602 505,04
Juros e gastos similares		-129 258,14	-27 391,75
Dividendos			
Reduções de capital e de outros instrumentos de capital			
Outras operações de financiamento			
Fluxos de caixa das atividades de financiamento (c)		-542 986,74	-144 896,79
Variação de caixa e seus equivalentes (a+b+c)		292 366,01	114 962,25
Efeito das diferenças de câmbio			
Caixa e seus equivalentes no início do período		1 199 662,49	1 084 700,24
Caixa e seus equivalentes no fim do período		1 492 028,50	1 199 662,49
CONCILIAÇÃO ENTRE CAIXA E SEUS EQUIVALENTES E SALDO DE GERÊNCIA			
Caixa e seus equivalentes no início do período		1 199 662,49	1 084 700,24
- Equivalentes a caixa no início do período		-903 549,37	-783 752,34
+ Parte do saldo de gerência que não constitui equivalentes de caixa		903 549,37	783 752,34
- Variações cambiais de caixa no início do período			
= Saldo da gerência anterior		1 199 662,49	1 084 700,24
De execução orçamental		298 753,62	301 655,64

Município de Arganil

Demonstração dos fluxos de caixa, do período findo em 31 de Dezembro de 2023 **Valores em €**

Rubricas	Notas	Períodos	
		31/12/2023	31/12/2022
De operações de tesouraria		900 908,87	783 044,60
Caixa e seus equivalentes no fim do período		1 492 028,50	1 199 662,49
- Equivalentes a caixa no fim do período		-931 609,44	-903 549,37
+ Parte do saldo de gerência que não constitui equivalentes de caixa		931 609,44	903 549,37
- Variações cambiais de caixa no fim do período			
= Saldo para a gerência seguinte		1 492 028,50	1 199 662,49
De execução orçamental		559 506,70	298 753,62
De operações de tesouraria		932 521,80	900 908,87

ANEXO ÀS DEMONSTRAÇÕES FINANCEIRAS

ANEXO ÀS DEMONSTRAÇÕES FINANCEIRAS 2023

NOTA 1 - IDENTIFICAÇÃO DA ENTIDADE, PERÍODO DE RELATO E REFERENCIAL CONTABILÍSTICO

Em 2023 as demonstrações financeiras do Município de Arganil foram preparadas com base nos registos contabilísticos mantidos em conformidade com o Sistema de Normalização Contabilística para as Administrações Publicas (SNC-AP), aprovado pelo Decreto-Lei nº 192/2015, de 11 de setembro, tendo sido aplicadas subsidiariamente, de acordo com o artigo 13º, pela ordem seguinte, as Normas Internacionais de Contabilidade Publica em vigor, o SNC, as Normas Internacionais de Contabilidade adotadas na União Europeia e as Normas Internacionais de Contabilidade emitidas pelo International Accounting Standards Board.

Foram ainda aplicados os requisitos das normas de contabilidade pública relevantes para a entidade.

Não existiram, no decorrer do exercício, casos excecionais que implicassem diretamente a derrogação de qualquer disposição prevista pelo SNC-AP que tenham produzido efeitos materialmente relevantes e que pudessem pôr em causa a imagem verdadeira e apropriada das demonstrações financeiras.

A informação relativa à caraterização da entidade, o período de relato e o referencial contabilístico adotado na preparação das demonstrações financeiras encontra-se no ANEXO I e o organograma no ANEXO II.

De seguida apresenta-se a desagregação dos saldos de caixa e seus equivalentes.

Q1 - Desagregação de Caixa e Depósitos

Conta	Designação	31/12/2023	31/12/2022
11	Caixa	5 303,96	1 565,04
	Depósitos à ordem		
12	Depósitos bancários à ordem	555 115,10	294 548,08
	Outros depósitos		
132	Depósitos consignados	0,00	0,00
133	Depósitos de garantias e cauções	931 609,44	903 549,37
	TOTAL	1 492 028,50	1 199 662,49

NOTA 2 - PRINCIPAIS POLÍTICAS CONTABILÍSTICAS, ALTERAÇÕES NAS ESTIMATIVAS CONTABILÍSTICAS E ERROS

- **Bases de mensuração usadas na preparação das demonstrações financeiras.**

As demonstrações financeiras foram elaboradas no pressuposto da continuidade das operações, em conformidade com o Sistema de Normalização Contabilística para as Administrações Públicas (SNC-AP), aprovado pelo Decreto-Lei nº 192/2015 de 11 de setembro, na atual redação, e que integra a estrutura concetual, as normas de contabilidade Pública (NCP) e o plano de contas multidimensional.

A informação é preparada na base do acréscimo, onde os efeitos das transações e de outros acontecimentos são reconhecidos quando eles ocorrem, sendo reconhecidos contabilisticamente e divulgados nas demonstrações financeiras dos períodos com os quais se relacionam, independentemente do momento do pagamento ou recebimento.

As demonstrações financeiras estão apresentadas em euros.

- **Ativos fixos tangíveis e propriedades de investimento**

Todos os bens do ativo fixo tangível e propriedades de investimento foram mensurados pelo seu custo.

A mensuração subsequente assenta no custo de aquisição deduzido das depreciações do período contabilístico, calculadas com base nas vidas úteis expressas pelo Classificador Complementar, assim como eventual existência de imparidades sobre os ativos.

- **Ativos intangíveis**

Todos os bens do ativo intangível encontram-se reconhecidos pelo seu custo de aquisição, deduzido das amortizações acumuladas e eventuais perdas por imparidade acumuladas. A amortização calculada numa base duodecimal, começa quando o ativo está

disponível para uso. Os ativos intangíveis, apenas são reconhecidos, se for provável que deles advenham benefícios económicos futuros ou potencial de serviço para a entidade, sejam controláveis e o seu custo possa ser valorizado com fiabilidade.

- **Participações financeiras**

As participações financeiras estão mensuradas pelo seu custo, deduzidas das perdas por imparidade, sendo as mesmas ajustadas em função dos capitais próprios das participadas.

- **Depreciações e amortizações**

As depreciações e amortizações correspondem à desvalorização normal dos ativos fixos, decorrentes do gasto com a sua utilização, sendo o método das quotas constantes (ou da linha reta) o método utilizado, considerando a vida útil de referência que consta no CC2.

- **Contas a receber**

As contas a receber de clientes e outros devedores são reconhecidas inicialmente ao justo valor, sendo subsequentemente mensuradas ao custo amortizado, deduzido das perdas por imparidade. A imparidade das contas a receber é estabelecida quando há evidência objetiva de que a autarquia não receberá a totalidade dos montantes em dívida conforme as condições originais das suas contas a receber.

- **Inventários**

A mensuração de inventários foi efetuada pelo custo de aquisição. O sistema de inventário adotado é o permanente, mensurado ao custo médio ponderado.

Nos casos em que o valor realizável líquido destes bens é inferior ao custo, reconhecem-se perdas por imparidade.

- **Imparidade de Ativos não Depreciáveis**

Foi avaliada a recuperabilidade das dívidas a receber de clientes, contribuintes e utentes e outras contas a receber. Aos valores enviados para execução fiscal a 31/12/2023 procedeu-se ao registo da respetiva imparidade pelo montante da dívida.

- **Diferimentos**

Foi adotado o princípio do acréscimo, tendo-se efetuado a imputação de gastos e rendimentos em função do seu período económico, independentemente da data do seu recebimento. As estimativas calculadas baseiam-se na informação mais recente.

- **Caixa e depósitos bancários**

As disponibilidades (caixa e depósitos bancários) estão mensuradas ao valor nominal.

- **Património/capital**

A rubrica de património/capital é resultante dos fundos relativos à constituição da entidade e devidamente registados aquando da adoção do sistema contabilístico POCAL (Decreto-Lei 54-A/99 de 22 de fevereiro), assim como da movimentação, por reforço, nos termos da disposição 2.7.3.4 do referido diploma (previa o reforço do património até que o valor contabilístico da conta "51 – Património/capital" corresponda a 20% do ativo líquido).

- **Reservas, Resultados Transitados, Ajustamentos em ativos financeiros e outras variações no património líquido**

Os resultados transitados assentam na soma de resultados acumulados de períodos anteriores não afetos a outras rubricas do património líquido. No que se refere às "Reservas", estas resultam das aprovações de contas corridas em períodos anteriores, sendo de referir que nos termos da disposição 2.7.3.5 do POCAL, as "Reservas Legais" seriam necessárias pelo valor mínimo de 5% do resultado líquido do exercício.

Quanto aos ajustamentos em ativos financeiros, estes estão relacionados com a movimentação contabilística associada ao efeito do MEP (Método da Equivalência Patrimonial), designadamente decorrentes de variações nos capitais próprios das participadas, lucros não atribuídos e ajustamentos de transição (decorrentes da primeira aplicação do MEP).

As "Outras variações no património líquido" resultam das transferências e subsídios de capital obtidos (ocorrendo imputação a resultados no caso dos ativos depreciáveis), doações, cauções executadas e transferências de ativos.

- **Provisões**

A Entidade analisa com regularidade os eventos passados em situação de risco e que venham a gerar obrigações futuras. Os órgãos de gestão procuram sustentar as suas expectativas de perda num ambiente de prudência, pelo que de acordo com a melhor e mais atualizada informação à data de relato são calculadas as situações que possam originar obrigações futuras.

- **Financiamentos obtidos**

As dívidas a pagar relativas a financiamentos obtidos encontram-se reconhecidas pelo justo valor, sendo o mesmo resultante das operações ocorridas entre as entidades.

- **Fornecedores e outras contas a pagar**

As dívidas a pagar a fornecedores e outros credores encontram-se reconhecidos pelo justo valor, sendo o mesmo resultante das operações ocorridas entre as entidades. Após o reconhecimento inicial e, a cada data de relato, todos os passivos financeiros devem figurar pelo custo amortizado através do método do juro efetivo.

- **Transferências e subsídios**

As transferências/subsídios obtidos são reconhecidos quando existe uma garantia razoável que irão ser recebidos e que o Município cumprirá as condições exigidas para a sua concessão.

A dotação do Orçamento do Estado é atribuída anualmente ao Município em conformidade com a Lei do Orçamento do Estado, sendo o respetivo rendimento reconhecido mensalmente.

Sempre que se configurar possível a afetação das verbas recebidas por conta do FEF de capital a um ou mais ativos depreciáveis ou amortizável, a transação para resultados equipara-se a um subsídio ou transferência consignada, pelo que, numa base sistemática, procede-se à imputação, à medida que forem contabilizadas as amortizações ou depreciações dos ativos subjacentes na respetiva proporção.

- **Rédito e regime de acréscimo**

O rédito compreende o justo valor da contraprestação recebida ou a receber pela prestação de serviços decorrentes da atividade normal da Entidade. O rédito é reconhecido líquido do Imposto sobre o Valor Acrescentado (IVA), abatimentos e descontos.

Observou-se o disposto na norma, dado que o rédito só foi reconhecido por ter sido razoavelmente mensurável, é provável que se obtenham benefícios económicos futuros e todas as contingências relativas a uma venda tenham sido substancialmente resolvidas.

Os rendimentos dos serviços prestados são reconhecidos na data da prestação dos serviços ou se periódicos, no fim do período a que dizem respeito.

Os juros recebidos são reconhecidos atendendo ao regime da periodização económica, tendo em consideração o montante em divida e a taxa efetiva durante o período até à maturidade.

- **Rendimentos e gastos**

Podem ter origem em transações com contraprestação, ou sem contraprestação, ou em outros eventos, como sejam, alterações de preços, oscilações (não realizadas), positivas ou negativas, nos valores de ativos e ou passivos, a realização de ativos através da sua depreciação ou amortização e a erosão do potencial de serviço ou dos benefícios económicos futuros através da ocorrência de situações de imparidade.

Os rendimentos e os gastos podem surgir de transações individuais ou grupos de transações.

- **Resultados do período**

Correspondem à diferença entre rendimentos e gastos relatados na demonstração dos resultados.

- **Demonstração dos fluxos de caixa – consideradas as seguintes situações, conforme NCP 1**

Atividades de financiamento - atividades que resultam em alterações na dimensão e composição do património líquido e nos empréstimos obtidos pela entidade.

Atividades de investimento - atividades relacionadas com a aquisição e a alienação de ativos de longo prazo e de outros investimentos não incluídos em equivalentes de caixa.

Atividades operacionais - as atividades da entidade que não sejam atividades de investimento ou de financiamento.

Caixa - dinheiro e depósitos à ordem.

Equivalentes de caixa - investimentos a curto prazo de elevada liquidez, facilmente convertíveis para quantias conhecidas de dinheiro e que estão sujeitos a um risco insignificante de alterações no valor.

Fluxos de caixa - influxos e exfluxos de caixa e equivalentes de caixa

NOTA 3 - ATIVOS INTANGÍVEIS

Os ativos intangíveis adquiridos encontram-se registados ao seu custo de aquisição de acordo com os princípios contabilísticos geralmente aceites até aquela data, deduzido das amortizações.

As amortizações dos ativos intangíveis são calculadas, após a data em que os bens se encontrem disponíveis para utilização, pelo método da linha reta, em conformidade com o período de vida útil constante no Classificador Complementar 2 — Cadastro e vidas úteis dos ativos fixos tangíveis, intangíveis e propriedades de investimento, do SNC-AP (CC2). Sempre que se justifique a vida útil dos ativos é revista em função das qualificações exigidas para a sua operacionalidade, podendo nestes casos serem adotados outras estimativas de amortização.

Existem Fichas de Cadastro atualizadas à data de relato, onde consta, para cada elemento aplicável do ativo intangível, entre outra informação, a respetiva vida útil ou taxa de amortização, bem como a respetiva quantia escriturada líquida.

Em 2023, o movimento ocorrido na quantia escriturada dos ativos intangíveis encontra-se nos quadros seguintes.

Quadro 3.1. Ativos intangíveis - variação das amortizações e perdas por imparidade acumuladas

Rubricas (1)	Início do Período				Final do Período			
	Quantia Bruta (2)	Amortizações Acumuladas (3)	Perdas por Imparidade Acumuladas (4)	Quantia escritura (5) = (2)-(3)-(4)	Quantia Bruta (6)	Amortizações Acumuladas (7)	Perdas por Imparidade Acumuladas (8)	Quantia escritura (9) = (6)-(7)-(8)
Ativos intangíveis								
Projetos de desenvolvimento	4 951,29	962,78		3 988,51	19 711,29	5 483,26		14 228,03
Programas de computador e sistemas de informação	666 828,38	666 384,29		444,09	687 246,38	674 973,83		12 272,55
Ativos intangíveis em curso	429 095,19			429 095,19	378 954,80			378 954,80
TOTAL	1 100 874,86	667 347,07	0,00	433 527,79	1 085 912,47	680 457,09	0,00	405 455,38

Quadro 3.2.1 – Ativos intangíveis – quantia escriturada e variações do período

Rubrica	Quantia Escriturada Inicial (2)	Variações								Quantia Escritura Final (11)=(2)+(3)+(4)+(5)+(6)+(7)+(8)+(9)+(10)
		Adições (3)	Transf. Internas à Entidade (4)	Revalorizações (5)	Reversões Perdas Por Imparidade (6)	Perdas Por Imparidade (7)	Amortizações do Período (8)	Dif. Câmbiais (9)	Diminuições (10)	
Ativos intangíveis										
Projetos de desenvolvimento	3 988,51		14 760,00				-4 520,48			14 228,03
Programas de computador e sistemas de informação	444,09	40 836,00					-8 589,54		-20 418,00	12 272,55
Ativos intangíveis em curso	429 095,19	121 292,64	-109 694,17						-61 738,86	378 954,80
Total	**433 527,79**	**162 128,64**	**-94 934,17**	**0,00**	**0,00**	**0,00**	**-13 110,02**	**0,00**	**-82 156,86**	**405 455,38**

Quadro 3.2.2 – Ativos intangíveis – Ativos intangíveis – adições

Rubricas (1)	Adições									Quantia Escritura Final (11)=(2)+(3)+(4)+(5)+(6)+(7)+(8)+(9)+(10)
	Internas (2)	Compra (3)	Cessão (4)	Transf. ou Troca (5)	Doação, herança ... (6)	Dação Pagamento (7)	Locação Financeira (8)	Fusão, Cisão ... (9)	Outras (10)	
Ativos intangíveis										
Projetos de desenvolvimento										
Programas de computador e sistemas de informação		20 418,00							20 418,00	40 836,00
Ativos intangíveis em curso		121 292,64								121 292,64
Total	**0,00**	**141 710,64**	**0,00**	**0,00**	**0,00**	**0,00**	**0,00**	**0,00**	**20 418,00**	**162 128,64**

Quadro 3.2.3 – Ativos intangíveis – Diminuições

Rubricas	Diminuições				Total (6)=(2)+(3)+(4)+(5)
	Alienações a Título Oneroso (2)	Transferência ou Troca (3)	Fusão, Cisão, Reestruturação (4)	Outras (5)	
Ativos intangíveis					
Projetos de desenvolvimento					0,00
Programas de computador e sistemas de informação				-20 418,00	-20 418,00
Ativos intangíveis em curso		-61 738,86			-61 738,86
Total	0,00	-61 738,86	0,00	-20 418,00	-82 156,86

Quadro 3.5 – Ativos intangíveis totalmente amortizados ainda em uso

Nº Inventário	Conta	CC2	Descrição	Data início utilização	Data aquisição	Valor aquisição	Valor atual
31	443	Programas de computador e sistemas de informação	Software Winsb Cal STE 2008 OLP GOV DV - Biblioteca de Arganil	16/03/2009	05/03/2009	673,20	0,00
39	443		Software da Gestão Documental	25/08/2010	01/07/2010	19 570,70	0,00

NOTA 4 - ACORDOS DE CONCESSÃO DE SERVIÇOS: CONCEDENTE

Em 1988 foi celebrado entre o Município de Arganil e a Eletricidade de Portugal, EDP-EP um contrato de concessão de distribuição de energia elétrica em baixa tensão no Concelho de Arganil.

Refere o parágrafo 6 da NCP 4 que "O concedente deve reconhecer um ativo proporcionado pelo concessionário, e uma melhoria de um ativo existente do concedente, como um ativo de concessão de serviços se:

(a) O concedente controlar ou regular quais os serviços que o concessionário tem de prestar com o ativo, a quem tem de os prestar, e a que preço, e;

(b) O concedente controla - através da propriedade, direito aos benefícios ou outra forma - qualquer interesse residual no ativo no final do termo do acordo.

Foi disponibilizada pela E-Redes informação definitiva e detalhada referente a 2022.

Relativamente ao ano 2023 foi disponibilizada informação provisória e não auditada, apresentada de forma agregada por tipologia, não sendo disponibilizada a informação por ativo.

Com base na informação disponibilizada, em 2023, foram reconhecidos e mensurados os acordos de concessão de serviços, para efeitos da NCP4, designadamente, aos investimentos e melhorias de Ativos Fixos Tangíveis desenvolvidos e suportados pela Concessionária. Foi adotado o modelo de atribuição de um direito ao concessionário, utilizando-se na respetiva mensuração o critério do custo considerado conforme estabelecido no capítulo 2 do Manual de Implementação do SNC-AP.

Atendendo que a informação disponibilizada pela Concessionária não apresenta, para o ano 2023, informação detalhada e atualizada de cada um dos ativos afetos à concessão e respetivas vidas úteis, designadamente a data de aquisição, a descrição dos bens, o valor de compra e as vidas úteis, o registo foi efetuado de forma agregada por tipologia de ativo.

Ao nível do Balanço procedeu-se aos seguintes registos:

a) No Ativo, designadamente no Ativo Não Corrente / Ativos Fixos Tangíveis, foi reconhecido na contabilidade da concessionária, valor de aquisição / valorização e respetivas depreciações;

b) No Património Líquido, designadamente nas Outras Variações do Património Líquido, foi reconhecido o valor subsídios não reembolsáveis reconhecidos na contabilidade da concessionária;

c) No Passivo, designadamente Passivo não Corrente e no Passivo Corrente, na rubrica Diferimentos, o valor relativo à compensação a pagar à concessionária em caso de resgate da Concessão, correspondendo ao valor líquido dos ativos deduzido do valor líquido dos respetivos subsídios não reembolsáveis.

NOTA 5 - ATIVOS FIXOS TANGÍVEIS

Os ativos fixos tangíveis adquiridos até 1 de janeiro de 2020 (entrada em vigor do SNC-AP), encontram-se registados ao seu custo de aquisição de acordo com os princípios contabilísticos geralmente aceites até àquela data, deduzido das depreciações.

Na transição para o SNC-AP os seguintes prédios rústicos e urbanos ficaram mensurados pelo seu Valor Patrimonial Tributário (VPT):

Nº Inventário	Descrição	Valor Patrimonial Tributário
252	Terreno da escola da portelinha - recinto	0,38
581	Terreno Junto ao Reservatório dos Cepos	0,38
582	Terreno da captação águas dos Cepos	0,50
586	Terreno do recinto da Fonte das Fronhas	0,88
587	Terreno do Lavadouro da Povoação S. Martinho da Cortiça	0,25
588	Terreno do Lavadouro S. Martinho da Cortiça	0,38
589	Terreno do Fonte da Teixugueira	0,25
591	Terreno para o Deposito do Soito.	38,34
597	Terreno da Feira.	10,68
598	Terreno na Sra. Agonia.	2,77
601	Terreno do Chão do adro (entre Cantina Alice Jacob e a EN 544-1).	0,63
602	Terreno do Centro Arte Rupestre de Chãs Ègua.	0,76
603	Terreno do campo de tiro (2)	16,97
604	Terreno da Carreira de Tiro	6,41
607	Terreno de mato em Vale Torno.	17,22
608	Terreno em Vale das Hortas (forno para queimar detritos)	9,30
609	Terreno da Estação Elevatória águas Alagoa	21,87
611	Terreno da EB1 Arganil (Antiga Preparatória).	334 338,42
615	Terreno da Quinta	0,88
616	Terreno da Eira do Povo do Pereiro	10,81
617	Terreno da Quinta do Julião	9,30
618	Terreno do Deposito águas do Rochel	0,25
620	Terreno do Reservatório em Vale Cid	0,63
623	Terreno em Santa Quitéria	3,27

Nº Inventário	Descrição	Valor Patrimonial Tributário
624	Terreno em Cova do Vale.	2,26
627	Terreno em Vale da Fonte.	1,13
630	Terreno do Reservatório do Valado (R 58).	0,88
645	Terreno do reservatório das Casarias (R59).	0,38
646	Terreno de recreio da EB1 Moura da Serra.	1,26
654	Terreno do Reservatório da Mourísia (R 61).	0,38
655	Terreno do Fontenário da Mourísia.	0,50
656	Terreno do Reservatório da Relva Velha (R 60).	913,50
657	Pinhal e mato em Gavião.	47,39
658	Terreno de Mato em Corgas da Mulher.	0,88
659	Terreno de Pinhal e mato em Portelinha.	0,88
660	Terreno de Pinhal e mato em Portelinha.	0,76
661	Terreno de Pinhal e mato em Costa da Eira.	1,51
662	Terreno de Pinhal e mato em Piçarral.	2,26
663	Terreno de Pinhal e mato em Fonte Cabreira.	32,94
664	Terreno de Pinhal e mato em Zorro.	10,68
665	Terreno de Pinhal e mato em Figueira da Horta.	1,64
666	Terreno de Pinhal e mato em Nogueira.	4,03
667	Terreno de Pinhal e mato em Olival.	13,07
668	Terreno de Pinhal e mato em Mourisca.	30,55
669	Terreno de Pinhal e mato em Rebolo.	5,91
670	Terreno de Pinhal e mato em Moinho.	220,47
671	Terreno de Pinhal e mato em Sofano de Cima.	2,77
672	Terreno de Pinhal e mato em Fonte Sapos.	5,91
673	Terreno de Pinhal e mato em Vale Tojo.	1,26
674	Terreno de mato em Vale Tojo.	0,88
675	Terreno de Pinhal e Mato em Fraga.	2,51
676	Terreno de Pinhal e Mato em Fonte Carvalhal.	2,51
677	Terreno de Pinhal e Mato em Soalheire.	0,88

Nº Inventário	Descrição	Valor Patrimonial Tributário
678	Terreno de Mato em Curral do Vale.	1,13
679	Terreno de Mato em Fontinha.	33,94
680	Terreno de Mato em Relvinhas.	0,38
681	Terreno de Pinhal e Mato em Porto Bocado.	27,15
682	Terreno de Pinhal e Mato em Valado.	109,74
683	Terreno de Pinhal e Mato em Figueira da Horta.	5,91
684	Terreno de Pinhal e Mato em Vale de Faiolas.	3,27
685	Terreno de Pinhal e Mato em Vale.	27,91
687	Terreno para construção Urbana em Uchas (42,000 m2).	45 244,97
688	Lote de Terreno para construção Urbana.	25 520,98
689	Terreno onde está o cemitério de Arganil.	21 958,05
702	Terreno do Campo de Jogos da Benfeita.	0,63
703	Terreno do Campo de Jogos da Benfeita.	0,63
766	Terreno de Recreio da Escola Primária de Chãs D'Égua.	0,76
767	Terreno de Recreio da Escola Primária de Malhada Chã.	0,76
780	Terreno de recreio da Escola Primária do Saíl.	0,76
782	Terreno de Recreio da Escola Primária de Anceriz.	0,25
783	Terreno de Recreio da Escola Primária de Barril do Alva.	25,01
788	Terreno de Recreio da Escola Primária do Alqueve.	5,66
789	Terreno do Centro Escolar São Martinho da Cortiça	61 329,73
816	Parque Maneio Sanitário dos Covais	1,13
840	Lote de terreno na Gândara (resultante do loteamento do Eduardo Ventura), é destinado a área de equipamento.	2 065,42
842	Terreno da Praia Fluvial da Cascalheira.	20 305,10
843	Terreno do Jardim da Roda (Junto ao Hotel).	34 489,70
914	Terreno ocupado pelos estacionamentos e parcela remanescente na Av. José Augusto Carvalho.	38,47
915	Terreno da Casa dos Magistrados 2.	19 630,10
957	Terreno para futura ETAR Rochel.	5 843,03
989	Terreno da ETAR Folques (junto Ponte Nova).	1 329,73
1023	Terreno que serve de compostagem junto ao Mercado Municipal.	6,54
Total		**573 808,35**

Na transição manteve-se o critério de mensuração pelo método do custo para os restantes ativos não correntes. Os ativos fixos tangíveis adquiridos após 1 de janeiro de 2020 são registados ao custo de aquisição ou produção líquidos das respetivas depreciações e perdas por imparidade acumuladas.

Os custos de aquisição ou produção incluem o custo de compra, quaisquer custos diretamente atribuíveis às atividades necessárias para colocar os ativos na localização e condição necessária para operarem da forma pretendida e, quando aplicável, a estimativa inicial dos custos de desmantelamento e remoção dos ativos e de restauração dos respetivos locais de localização que a entidade espera incorrer.

Os custos subsequentes são incluídos na quantia escriturada do bem ou reconhecidos como ativos separados, conforme apropriado, somente quando é provável que benefícios económicos futuros fluirão para a entidade e o custo possa ser mensurado com fiabilidade.

As depreciações dos ativos fixos tangíveis são calculadas, após a data em que os bens se encontrem disponíveis para utilização, pelo método da linha reta, em conformidade com o período de vida útil dado constantes no Classificador Complementar 2 – Cadastro e vidas úteis dos ativos fixos tangíveis, intangíveis e propriedades de investimento, do SNC-AP - (CC2). Sempre que se justifique a vida útil dos ativos é revista em função das qualificações exigidas para a sua operacionalidade, podendo nestes casos serem adotados outras estimativas de depreciação.

Existem Fichas de Cadastro atualizadas à data de relato, onde consta, para cada elemento aplicável do ativo fixo tangível, entre outra informação, a respetiva vida útil ou taxa de depreciação, bem como a respetiva quantia escriturada líquida.

Os Ativos Fixos Tangíveis em curso perfazem os 692.487,46 euros, destacando-se os seguintes projetos em curso: "Regularização da rede de água da ZI Relvinha" no valor de 383.365,72 euros, "Melhoria da Acessibilidade na Via Pública Folques" no valor de 77.589,12 euros e "Reabilitação Açude Valeiro do Barco (Sarzedo)" no valor de 75.176,45 euros.

No âmbito do processo de transferência de competências da Administração Central para os órgãos municipais e para as entidades intermunicipais, ao abrigo do Decreto-Lei n.º 21/2019, de 30 de janeiro, foram transferidas para o Município competências no domínio da Educação, que incluíram a titularidade de equipamentos educativos, nomeadamente escolas do 2º e 3º ciclo do ensino básico e secundário, cujo registo contabilístico ainda não ocorreu, pelo facto do Município ainda não ter recebido a informação necessária.

Em 2023, o movimento ocorrido na quantia escriturada dos ativos tangíveis encontra-se de seguida.

Quadro 5.1 – Ativos Fixos Tangíveis - Variação das depreciações e perdas por imparidades acumuladas

Rubricas (1)	Início do Período				Final do Período			
	Quantia Bruta (2)	Amortizações Acumuladas (3)	Perdas por Imparidade Acumuladas (4)	Quantia escritura (5) = (2)-(3)-(4)	Quantia Bruta (6)	Amortizações Acumuladas (7)	Perdas por Imparidade Acumuladas (8)	Quantia escritura (9) = (6)-(7)-(8)
Bens de domínio público, património histórico, artístico e cultural								
Terrenos e recursos naturais	1 664 469,80			1 664 469,80	1 755 241,17			1 755 241,17
Edifícios e outras construções	8 736 276,53	3 042 221,53		5 694 055,00	9 598 800,39	3 284 581,24		6 314 219,15
Infraestruturas	46 503 646,54	27 225 720,56		19 277 925,98	47 143 540,99	23 261 820,01		23 881 720,98
Património histórico, artístico e cultural	172 735,07	4 992,79		167 742,28	188 399,71	4 992,79		183 406,92
Outros bens de domínio público em curso	2 192 263,65			2 192 263,65	85 700,90			85 700,90
	59 269 391,59	30 272 934,88	-	28 996 456,71	58 771 683,16	26 551 394,04	-	32 220 289,12
Ativos fixos em concessão								-
Infraestruturas				-	10 945 244,61	6 607 266,25		4 337 978,36
	-	-	-	-	10 945 244,61	6 607 266,25	-	4 337 978,36
Outros ativos fixos tangíveis								-
Terrenos e recursos naturais	4 569 708,96			4 569 708,96	4 499 480,91			4 499 480,91
Edifícios e outras construções	24 823 181,70	6 554 917,44		18 268 264,26	26 042 378,04	6 549 158,58		19 493 219,46
Equipamento básico	2 887 305,15	2 530 315,79		356 989,36	2 968 178,41	2 617 225,15		350 953,26
Equipamento de transporte	2 332 464,91	1 892 717,23		439 747,68	2 425 226,70	2 014 020,16		411 206,54
Equipamento administrativo	1 901 300,59	1 571 762,65		329 537,94	1 993 599,98	1 676 061,65		317 538,33
Equipamentos biológicos				-	70 228,05	70 228,05		-
Outros	1 873 226,62	1 700 912,44		172 314,18	1 881 306,54	1 745 930,72		135 375,82
Ativos fixos tangíveis em curso	4 441 841,38			4 441 841,38	606 786,56			606 786,56
	42 829 029,31	14 250 625,55	-	28 578 403,76	40 487 185,19	14 672 624,31	-	25 814 560,88
Total	**102 098 420,90**	**44 523 560,43**	**-**	**57 574 860,47**	**110 204 112,96**	**47 831 284,60**	**-**	**62 372 828,36**

Quadro 5.2 – Ativos Fixos Tangíveis – Quantia escriturada e variações do período

Rubricas (1)	Quantia Escriturada Inicial (2)	Variações								Quantia Escritura Final (11)=(2)+(3)+(4)+(5)+(6)+(7)+(8)+(9)+(10)
		Adições (3)	Transferências Internas à Entidade (4)	Revalorizações (5)	Reversões Perdas Por Imparidade (6)	Perdas Por Imparidade (7)	Depreciações do Período (8)	Diferenças Câmbiais (9)	Diminuições (10)	
Bens de domínio público, pat.										
Terrenos e recursos naturais	1 664 469,80	130 751,81							- 39 980,44	1 755 241,17
Edifícios e outras construções	5 694 055,00	25 323,35	978 674,24				- 242 359,71		- 141 473,73	6 314 219,15
Infraestruturas	19 277 925,98	5 739 900,87	6 163 583,57				- 1 495 524,26		- 5 804 165,18	23 881 720,98
Património histórico, artístico e cultural	167 742,28	15 664,64								183 406,92
Outros bens de domínio público em curso	2 192 263,65	229 471,69	-2 284 460,54						- 51 573,90	85 700,90
	28 996 456,71	6 141 112,36	4 857 797,27				- 1 737 883,97		- 6 037 193,25	32 220 289,12
Ativos fixos em concessão										
Infraestruturas	-	4 821 310,04					- 272 771,42		- 210 560,26	4 337 978,36
	-	4 821 310,04	-	-	-	-	- 272 771,42	-	- 210 560,26	4 337 978,36
Outros ativos fixos tangíveis										
Terrenos e recursos naturais	4 569 708,96								- 70 228,05	4 499 480,91
Edifícios e outras construções	18 268 264,26	73 636,64	1 771 408,45				5 758,86		- 625 848,75	19 493 219,46
Equipamento básico	356 989,36	955 943,28					- 961 979,38		-	350 953,26
Equipamento de transporte	439 747,68	107 075,19					- 121 302,93		- 14 313,40	411 206,54
Equipamento administrativo	329 537,94	95 239,09					- 104 299,00		- 2 939,70	317 538,33
Equipamentos biológicos		70 228,05					- 70 228,05			
Outros	172 314,18	8 079,92					- 45 018,28			135 375,82
Ativos fixos tangíveis em curso	4 441 841,38	2 703 254,23	- 6 534 271,55						- 4 037,50	606 786,56
	28 578 403,76	4 013 456,40	- 4 762 863,10				- 1 297 068,78		- 717 367,40	25 814 560,88
Total	**57 574 860,47**	**14 975 878,80**	**94 934,17**	**-**	**-**	**-**	**-3 307 724,17**		**-6 965 120,91**	**62 372 828,36**

Quadro 5.3 – Ativos Fixos Tangíveis – Adições

Rubricas	Adições										Total (12)=(2)+(3)+(4)+(5)+(6)+(7)+(8)+(9)+(10)+(11)
	Internas	Compra	Cessão (4)	Transferência ou Troca (5)	Expropriação (6)	Doação, herança ... (7)	Dação em Pagamento (8)	Locação Financeira (9)	Fusão, Cisão ... (10)	Outras (11)	
Bens de domínio público, pat.											
Terrenos e recursos naturais		2 140,00		62 823,55						65 788,26	130 751,81
Edifícios e outras construções		0,00		17 442,85						7 880,50	25 323,35
Infraestruturas		4 041,92		5 342 754,14						393 104,81	5 739 900,87
Património histórico, artístico e cultural		15 664,64									15 664,64
Outros bens de domínio público em curso		229 471,69									229 471,69
		251 318,25		5 423 020,54						466 773,57	6 141 112,36
Ativos fixos em concessão											
Infraestruturas				4 821 310,04							4 821 310,04
				4 821 310,04							4 821 310,04
Outros ativos fixos tangíveis											
Terrenos e recursos naturais											0,00
Edifícios e outras construções				68 838,02						4 798,62	73 636,64
Equipamento básico		80 873,26		777 350,60						97 719,42	955 943,28
Equipamento de transporte		92 241,78		4 082,79						10 750,62	107 075,19
Equipamento administrativo		92 299,39								2 939,70	95 239,09
Equipamentos biológicos		70 228,05									70 228,05
Outros		8 079,92									8 079,92
Ativos fixos tangíveis em curso		2 703 254,23									2 703 254,23
		3 046 976,63		850 271,41						116 208,36	4 013 456,40
Total		**3 298 294,88**		**11 094 601,99**						**582 981,93**	**14 975 878,80**

Quadro 5.4 – Ativos Fixos Tangíveis – Diminuições

Rubricas (1)	Diminuições					Total (7)=(2)+(3)+(4)+(5)+(6)
	Alienações a Título Oneroso (2)	Transferência ou Troca (3)	Devolução ou Reversão (4)	Fusão, Cisão, Reestruturação (5)	Outras (6)	
Bens de domínio público, património histórico, artístico e cultural						
Terrenos e recursos naturais					-39 980,44	-39 980,44
Edifícios e outras construções					-141 473,73	-141 473,73
Infraestruturas					-5 593 604,92	-5 593 604,92
Património histórico, artístico e cultural						0,00
Outros bens de domínio público em curso		-51 573,90				-51 573,90
		-51 573,90			-5 775 059,09	-5 826 632,99
Ativos fixos em concessão						
Infraestruturas		-210 560,26				-210 560,26
		-210 560,26				-210 560,26
Outros ativos fixos tangíveis						
Terrenos e recursos naturais					-70 228,05	-70 228,05
Edifícios e outras construções					-625 848,75	-625 848,75
Equipamento básico					-210 560,26	-210 560,26
Equipamento de transporte					-14 313,40	-14 313,40
Equipamento administrativo					-2 939,70	-2 939,70
Equipamentos biológicos						0,00
Outros						0,00
Ativos fixos tangíveis em curso		-4 037,50				-4 037,50
		-4 037,50	0,00	0,00	-923 890,16	-927 927,66
Total	**0,00**	**-266 171,66**			**-6 698 949,25**	**-6 965 120,91**

NOTA 6 – LOCAÇÕES

O Município de Arganil tem um contrato de locação financeira, cujos dados se apresentam no quadro seguinte:

Quadro 6 – Locações Financeiras – Locatário

Rurbicas	Valor de Aquisição	Pagamentos efetuados acumulados				Futuros pagamentos mínimos				Valor presente futuros pagamentos mínimos	Rendimentos contingentes reg. Gastos
		Período		Acumulado		Até 1 ano	Entre 1 e 5 anos	Superior a 5 anos	Total		
		Capital	Juros	Capital	Juros						
43429 - Contrato de Locação Financeira Mobiliária nº 40013	60 420,93	14 313,40	1 353,68	26 519,91	1 666,51	12 045,55	21 855,47		33 901,02	33 901,02	
Total	60 420,93	14 313,40	1 353,68	26 519,91	1 666,51	12 045,55	21 855,47	0,00	33 901,02	33 901,02	0,00

NOTA 7 - CUSTO DE EMPRÉSTIMOS OBTIDOS

Informação no ANEXO III.

NOTA 8 - PROPRIEDADES DE INVESTIMENTO

As propriedades de investimento são mensuradas ao custo. O custo de aquisição compreende o seu preço de compra e quaisquer outros gastos que lhe sejam diretamente imputáveis.

As depreciações das propriedades de investimento são calculadas, após a data em que os bens se encontrem disponíveis para utilização, pelo método da linha reta, em conformidade com o período de vida útil dado constantes no Classificador Complementar 2 – Cadastro e vidas úteis dos ativos fixos tangíveis, intangíveis e propriedades de investimento, do SNC-AP - (CC2). Sempre que se justifique a vida útil dos ativos é revista em função das qualificações exigidas para a sua operacionalidade, podendo nestes casos serem adotados outras estimativas de depreciação.

Existem Fichas de Cadastro atualizadas à data de relato, onde consta, para cada elemento aplicável do ativo fixo tangível, entre outra informação, a respetiva vida útil ou taxa de depreciação, bem como a respetiva quantia escriturada líquida.

De seguida apresenta-se o quadro com as propriedades de investimento no início e no final do ano.

Quadro 8.2A – Propriedades de Investimento – modelo do custo

Rurbicas (1)	Quantia escritura inicial (2)	Variações (modelo do custo)							Quantia esciturada final (10)	Gastos do exercício (11)	Rendimentos do exercício	
		Adições (3)	Transferências internas à entidade (4)	Depreciações do período (5)	Perdas por imparidade (6)	Reversões de perdas por imparidade (7)	Diferença cambial (8)	Diminuições (9)			Rendas (12)	Outros (13)
Propriedades de investimento												
Bens de domínio público												
Terrenos e recursos naturais	1 001 000,85								1 001 000,85		3 997,50	
Edifícios e outras construções	2 823 901,01			-43 488,12					2 780 412,89		20 253,86	
Outras propriedades de investimento	-			-					-		-	
Propriedades de investimento em curso	-			-					-		-	
Total	3 824 901,86			-43 488,12					3 781 413,74		24 251,36	

NOTA 9 – IMPARIDADE DE ATIVOS

As quantias escrituradas dos ativos fixos tangíveis e intangíveis são revistas anualmente para determinar a existência de imparidade. Em caso de existência de tais indícios, o Município procede à determinação do valor recuperável do ativo, de modo a determinar a existência e extensão da perda por imparidade.

O valor recuperável é determinado pelo valor mais alto entre o justo valor de um ativo menos custos de vender e o valor de uso. O justo valor de um ativo menos custos de vender e o montante que se obteria com a alienação do ativo numa transação entre entidades independentes e conhecedoras, deduzido dos gastos diretamente atribuíveis à alienação. O valor de uso é o valor presente dos fluxos de caixa futuros estimados decorrentes do uso continuado do ativo ou da unidade geradora de caixa.

Uma perda por imparidade é imediatamente reconhecida nos resultados. Após o reconhecimento de uma perda por imparidade, o gasto com a amortização/depreciação do ativo é ajustado nos períodos futuros para imputar a quantia escriturada revista do ativo, menos o seu valor residual (se o houver) numa base sistemática, durante a vida útil remanescente.

Sempre que seja identificado um evento ou alteração nas circunstâncias que indiquem que o montante pelo qual o ativo se encontra registado não possa ser recuperado, é efetuada uma nova avaliação de imparidade.

A reversão de perdas por imparidade reconhecidas em períodos anteriores é registada quando se conclui que as perdas por imparidade reconhecidas já não existem ou diminuíram. Esta análise é efetuada sempre que existam indícios de que a perda de imparidade anteriormente reconhecida tenha revertido. A reversão das perdas por imparidade é reconhecida como um rendimento na demonstração dos resultados. Contudo, a reversão da perda por imparidade é efetuada até ao limite da quantia que estaria reconhecida (líquida de amortização ou depreciação), caso a perda por imparidade não se tivesse registado em períodos anteriores.

Foi reconhecida uma perda por imparidade na rubrica clientes, contribuintes e utentes, no valor de 32.278,54 euros resultante das dívidas da venda de bens e prestação de serviços até 31-12-2023 e uma reversão de imparidades no valor de 1.910,95 euros proveniente do recebimento de dívidas anteriormente reconhecidas.

Considerando os valores provisionados nos anos anteriores a rubrica de clientes, contribuintes e utentes apresenta uma quantia bruta no valor de 715.103,65 euros e perdas por imparidade acumulada no valor de 180.284,02 euros, sendo a quantia recuperável desta rubrica no montante de 534.819,63 euros.

Q 9 - Imparidade de Ativos

Ativo	Quantia Bruta	Perdas por Imparidade Acumulada	Reversão de imparidades	Quantia recuperável
Clientes, contribuintes e utentes	715 103,65	182 194,97	1 910,95	534 819,63
Total	**715 103,65**	**182 194,97**	**1 910,95**	**534 819,63**

NOTA 10 – INVENTÁRIOS

O custo de cada item de inventário é determinado através da média ponderada do seu custo inicial e do custo de itens semelhantes adquiridos durante o ano de 2023 – custo médio ponderado. De seguida apresenta-se o quadro com a informação dos valores da conta de inventários e os movimentos do período.

Q 10.1 - Inventários

Rubricas	31/12/2023			31/12/2022		
	Quantia bruta	Imparidade acumulada	Quantia recuperável	Quantia bruta	Imparidade acumulada	Quantia recuperável
Mercadorias Matérias primas, subsidiárias e de consumo Produtos acabados e intermédios Subprodutos, desperdícios, resíduos e refugos Produtos e trabalhos em curso	74 606,28		74 606,28	74 621,11		74 621,11
TOTAL	74 606,28	0,00	74 606,28	74 621,11	0,00	74 621,11

Q 10.2 - Inventários: movimentos do período

Rubricas	Quantia escriturada inicial	Variações							Quantia escriturada final
		Compras líquidas	Consumos/ gastos	Variações nos inventários	Perdas por imparidade	Reversões de perdas por imparidade	Outras reduções de inventários	Outros aumentos de inventários	
Mercadorias		632 279,85	632 279,85						0,00
Matérias primas, subsidiárias e de consumo	74 621,11	101 782,58	102 967,20				5 124,29	6 294,08	74 606,28
Produtos acabados e intermédios									
Subprodutos, desperdícios, resíduos e refugos									0,00
Produtos e trabalhos em curso									0,00
TOTAL	74 621,11	734 062,43	735 247,05	0,00	0,00	0,00	5 124,29	6 294,08	74 606,28

Q. 10.2 b - Custo das Mercadorias Vendidas e das Matérias Consumidas

Rubricas	2023			2022		
	Mercadorias	Matérias Primas	Total	Mercadorias	Matérias Primas	Total
Existências Iniciais		74 621,11	74 621,11		89 763,84	89 763,84
Compras	632 279,85	101 782,58	734 062,43	563 622,98	99 548,91	663 171,89
Regularização de Existências		1 169,79	1 169,79		-5 172,84	-5 172,84
Existências Finais		74 606,28	74 606,28		74 621,11	74 621,11
CMVMC	632 279,85	252 179,76	735 247,05	563 622,98	258 761,02	673 141,78

NOTA 13 - RENDIMENTO DE TRANSAÇÕES COM CONTRAPRESTAÇÃO

Q 13 - Rendimentos com contraprestação

Tipo de rendimento	Rendimento do período reconhecido em		Quantias por receber		Adiantamentos recebidos
	Resultados	Património líquido	Inicio do período	Final do Período	
Taxas, multas e outras penalidades	**216 032,21**		**62 201,60**	**31 980,62**	
Taxas especificas das autarquias locais	216 032,21		62 201,60	31 980,62	
Multas e Outras penalidades					
Vendas	**1 060 021,52**		**240 082,23**	**209 902,71**	
Produtos Acabados e Intermédios	1 057 815,02		240 082,23	209 787,21	
Outros	2 206,50			115,5	
Prestação de serviços	**1 889 169,87**		**207 972,34**	**406 116,58**	
Serviços Específicos das autarquias locais	1 661 053,76		206 544,54	396 619,87	
Concessões	174 632,42				
Serviços sociais, recreativos, culturais e desporto	34 671,69		1427,8	9496,71	
Outros	18 812,00			5938,32	
Juros, dividendos e outros rendimentos similares	**19 605,25**				
Outros Rendimentos e Ganhos	**1 548 454,41**		**121 826,59**	**9 707,16**	
Ganhos em Inventários	3 003,62				
Rendimentos em entidades controladas, associadas e empreendimentos conjuntos					
Rendimentos em investimentos não financeiros	1 281 701,07		12 081,92	545,90	
Outros rendimentos do Estado	16 553,72				
Correções relativas a períodos anteriores	208 647,94				
Excesso de estimativa para impostos					
Outros	38 548,06		109 744,67	9 161,26	
TOTAL	4 733 283,26		632 082,76	657 707,07	

Esta nota tem por objetivo prescrever o tratamento contabilístico do rendimento proveniente de transações e acontecimentos que tenham uma contraprestação, destacando como aspeto principal a determinação do momento do reconhecimento.

O rendimento é reconhecido quando for provável que fluam para a entidade benefícios económicos futuros ou potencial de serviço e estes benefícios possam ser mensurados com fiabilidade. De seguida apresenta-se o detalhe destes rendimentos.

NOTA 14 - RENDIMENTO DE TRANSAÇÕES SEM CONTRAPRESTAÇÃO

As transações sem contraprestação subdividem-se em impostos e transferências. Os impostos são benefícios económicos ou potencial de serviço obrigatoriamente pagos ou a pagar a entidades públicas, de acordo com disposições legais adequadas, criadas para proporcionar rendimento às administrações públicas. As transferências são influxos de benefícios económicos futuros ou potencial de serviço provenientes de transações sem contraprestação que não sejam impostos.

De seguida apresenta-se o detalhe destes rendimentos.

Q 14.1 - Rendimento de transações sem contraprestação

Tipo de transação sem contraprestação	31/12/2023				
	Rendimento do período reconhecido		Quantias por receber		Adiantamentos recebidos
	Resultados	Património Líquido	Início do período	Final do período	
Impostos diretos	**1 400 598,35**				
Imposto Municipal sobre imóveis	1 092 186,14				
Imposto Único de circulação	308 412,21				
Impostos indiretos	**674 872,96**				
Imposto Municipal sobre transmissões onerosas imóveis	674 872,96				
Outros	0,00				
Trabalhos para a própria entidade	**0,00**				
Multas e outras penalidades	**219,80**				
Transferências e subsídios correntes obtidos	**8 845 974,28**				
Estado	8 655 269,00				
Outros	190 705,28				
Reversões	**683 125,11**				
Imputação de subsídios e transferências para investimentos	**1 230 895,35**				
TOTAL	12 835 685,85	0,00	0,00	0,00	0,00

NOTA 15 - PROVISÕES, PASSIVOS CONTINGENTES E ATIVOS CONTINGENTES

PROVISÕES

As provisões são reconhecidas quando se verifica cumulativamente as seguintes situações:

- Exista uma obrigação presente como resultado de um acontecimento passado;
- Seja provável que um exfluxo de recursos que incorpore benefícios económicos que será necessário para liquidar a obrigação;
- Possa ser efetuada uma estimativa fiável da quantia da obrigação.

Relativamente aos diversos processos judiciais que se encontram em curso, quer instaurados pelo Município de Arganil, quer instaurados por outras entidades, após reapreciação jurídica para efeitos de prestação anual das contas, foi efetuada uma reversão no valor de 84.199,68 euros. Este valor é composto por uma reversão no valor de 95.438,18 euros referente aos processos de expropriação dos terrenos para ampliação da Zona Industrial da Relvinha Oeste e um reforço de provisão no valor de 11.238,5 euros relativa aos juros de mora calculados até 31/12/2023 do processo 464/10.4 BECBR.

De seguida apresenta-se o detalhe das provisões de processos judiciais em curso.

Quadro 15.1 – Provisões

Rubricas	Quantia escriturada inicial	Aumentos				Diminuições				Quantia escriturada final
		Reforços	Aumentos quantia descontada	Outros aumentos	Total de aumentos	Utilizações	Reversões	Outras diminuições	Total de diminuições	
Processos judiciais em curso	435 029,24	11 238,50			11 238,50		95 438,18		95 438,18	350 829,56
Total	435 029,24	11 238,50			11 238,50		95 438,18		95 438,18	350 829,56

Processos	Valor total das provisões em 2022	Valor total das provisões em 2023	Valor a Provisionar em 2023
Proc. n.º 464/10.4BECBR	197 023,12	208 261,62	11 238,50
Processo nº 710/14.5 BECBR	20 000,00	20 000,00	0,00
Processo n.º 175/15, 4T8AGN	47 711,94	47 711,94	0,00
Expropriações	170 294,18	74 856,00	-95 438,18
Total	435 029,24	350 829,56	-84 199,68

Ativos Contingentes

Ativo contingente é um ativo possível que decorre de acontecimentos passados e cuja existência apenas será confirmada pela ocorrência ou não de um ou mais acontecimentos futuros incertos que não está totalmente sob controlo da entidade.

De acordo com a informação prestada pelos serviços jurídicos os ativos contingentes, existentes à data da de 31/12/2023 são os seguintes:

Processo n.º 288/13.7TBAGN – Execução Comum

O Município tem direito a receber a quantia de 8.400€. Até ao ano de 2019, o executado esteve a pagar outros processos. A partir de julho de 2019, o executado tem o salário penhorado à ordem dos presentes autos. O Município está a receber o desconto do salário, até perfazer o pagamento da dívida.
Valor da ação: 8.400€

Processo nº 6319/15.9 T8CBR – Processo de execução

Não há, por agora, bens suscetíveis de penhora.
Valor da ação: 507,68€

Processo n.º 6354/15.7 T8CBR – Processo Especial de Revitalização

Foi instaurado novo Processo Especial de Revitalização nº 4031/19.T8CBR. Está em execução e a ser cumprido.

Reclamação de Créditos

Valor: 17.911,02€

Processo nº 25/19.2GBAGN – Inquérito crime

O Município tem a qualidade de lesado. Reporta-se a atos praticados contra funcionário no exercício de funções de fiscalização. A sentença foi favorável. Houve recurso da contraparte. A decisão do recurso doi favorável. Foi instaurada execução. Ainda não foram encontrados bens suscetíveis de penhora.

Processo nº 196/20.5T8AGN – Ação Processo Comum

Exercer direito de preferência sobre o prédio no Castro da "Lomba do Canho"

Valor: 23.277,32€

Foi pedida uma avaliação do imóvel. Após, haverá conclusão do processo.

Processo nº 182/20.5BECBR – Ação Administrativa

Falta de pagamento de rendas e despesas de eletricidade do imóvel dado de arrendamento. Valor: 13.432,44€ que o Município tem a receber. Foi proferida decisão que transitou em julgado. Foi instaurada a execução e penhorado um imóvel pertença do executado.

Processo nº 102/20.7BECBR

Está em causa o pagamento de um crédito ao Município no valor de 8.683,87€, decorrente do contrato de concessão para exploração bar e loja de conveniência do Parque de campismo do Sarzedo.

A ré deduz pedido reconvencional no valor de 11.246€. Não se afigura que a pretensão da ré tenha fundamento. Foi marcado o julgamento.

Processo nº 32/21.5 T8CBR

Refere-se à queda do talude e do muro da "Quinta da Baralha"

O Município intentou ação para obter o pagamento dos danos causados com a colocação de um poste e suporte de cabos de fibra ótica num talude.
Valor: 88.775,58€

Processo nº 99/21.6BRCBR

Ação administrativa para obter a declaração do Tribunal para condenar os réus a implementar a Faixa de Gestão de Combustível.
Não há valores em questão.
Quanto a um dos réus foi efetuado acordo. Foi proferida sentença. Quanto ao outro réu foi marcado julgamento. Foi proferida sentença que deu razão ao Município de Arganil.

Processo nº 532/21.7BECBR – Ação Administrativa

Foi intentada contra os réus uma ação administrativa para reparação dos estragos causados num caminho.
Os réus foram condenados a pagar ao Município a quantia de 5.817,90€. Transitou em julgado. Foi instaurada execução e celebrado um acordo de pagamento em prestações que está a ser cumprido.

Processo crime n.º32/23.0T9AGN

Crime investigado: Furto. Em curso.

Processo crime n.º33/23.0T9AGN

Crime investigado: Furto. Em curso.

Processo crime n.º 38/23.0T9AGN

Crime investigado: Ofensa a Organismo público. Em curso.

Processo crime n.º 34/23.0T9AGN

Crime investigado: desobediência. Em curso.

Processo n.º 433/23.4BECBR – Administrativo

Valor: 205.780€

O Município pede a resolução do contrato de planeamento celebrado com a Ré, bem como indemnização e juros.

Processo n.º 134/23.3T9AGN– inquérito

Está na fase de inquérito.

Processo n.º 129/22.4BECBR - Ação administrativa

Autor: Município de Arganil

Réu: Ministério da Agricultura, Florestas e Desenvolvimento Rural, Ministério da Modernização do Estado e da Administração Pública, Ministério da Administração Interna e Ministério do Ambiente e da Ação Climática.
Valor da ação: 30 000,01€

Estado do processo: Em 21.03.2022 foi apresentada a Petição Inicial pelo Município de Arganil. O Ministério da Coesão Territorial, o Ministério da Administração Interna, o Ministério do Ambiente e Ação Climática e o Ministério da Agricultura e Alimentação (MAA) apresentaram as suas contestações em 27 e 29.06.2022. Em 11.07.2022 o Ministério da Coesão Territorial apresentou o Processo Administrativo Instrutor e em 15.07.2022 o Município de Arganil, ao abrigo do princípio do contraditório, veio pronunciar-se acerca da questão relativa à legitimidade passiva, invocada, na respetiva Contestação, pelo Ministério da Coesão Territorial. Aguardam-se as ulteriores fases do processo.

Processo n.º 458/22.7BECBR - Ação administrativa

Autor: Município de Arganil

Réu: CTGA - Centro Tecnológico de Gestão Ambiental, Lda.

Valor da ação: 30 000,01€

Estado do processo: Em 07.11.2022 foi apresentada a Petição Inicial pelo Município de Arganil. Em 05.12.2022 o CGTA apresentou um pedido de prorrogação de prazo para apresentação da sua contestação. Em 06.12.2022 o Município de Arganil apresentou o Processo Administrativo Instrutor. Em 12.01.2023, o CGTA apresentou a sua contestação. Em

28.03.2023, o Tribunal citou o chamado Fidelidade – Companhia de Seguros, SA que em 02.10.2023 apresentou a sua contestação. Aguarda-se a convocação da Audiência Prévia.

Passivos Contingentes

Os passivos contingentes são:

- Obrigações possíveis, que carecem de confirmação se a entidade tem ou não uma obrigação presente que possa conduzir a um exfluxo de recursos incorporando benefícios económicos ou potencial de serviço; ou
- Obrigações presentes, que não satisfazem os critérios de reconhecimento da NCP 15 (por isso não são reconhecidos sob a forma de provisão), quer porque não é provável que seja exigido um exfluxo de recursos incorporando benefícios económicos ou potencial de serviço para extinguir a obrigação, quer porque não pode ser feita uma estimativa suficientemente fiável da quantia da obrigação.

De acordo com a informação prestada pelos serviços jurídicos os passivos contingentes, existentes à data da de 31/12/2023 são os seguintes:

Processo n.º 464/10.4BECBR – Ação Administrativa

Refere-se a uma ação através da qual um empreiteiro reclama créditos. Há risco de condenação, mas não no valor de 567 137,54€ que é pedido, tanto mais que, desse valor, uma parte já foi paga. Na ação o Município de Arganil deduziu reconvenção e reconheceu dever ao autor a quantia de 110 181,35€. O valor do capital a pagar será superior a este valor. Para lá dos valores do capital em dívida, há a acrescer os juros de mora. Foi realizado o julgamento. Foi proferida sentença. Foi interposto recurso. Aguarda decisão.
Valor da ação: 567 137,54€.
Encontra-se provisionado os 110.181,35€ acrescidos de juros de mora calculados a 31/12/2023 no valor de 98.080,27€.

Processo nº JCT – 2012 – 0236 – Processo de Contraordenação

Falta de nadador salvador na praia fluvial do Caneiro.

Algum risco de condenação.

Valor: 250€ a 2.500€.

Processo de contraordenação n.º 907033822

Foi deduzida defesa. Aguarda decisão.

Há algum risco de condenação.

Valor: entre 120€ a 600€.

Processo nº 710/14.5 BECBR - Ação administrativa

Foi pedida uma indemnização pelos autores. Foi proferida sentença totalmente favorável ao Município de Arganil. Posteriormente houve recurso. Foi proferida decisão de recuso, que revogou, parcialmente, a decisão da 1ª instância quanto a um dos autores, já que o Município foi absolvido. Há alguns valores que terão que ser pagos ao outro autor. Esse valor ainda aguarda que seja decidido Incidente de liquidação. O valor poderá situar-se próximo, para baixo, da quantia de 20.000 euros, apesar de ter sido pedido a quantia de 30.000€.

Encontra-se provisionado o valor de 20.000€.

Processo nº 52/16.1BECBR – Ação Administrativa

Pode haver valor a pagar, relacionados com o eventual trabalho extraordinário e trabalho noturno. Houve decisão. Está em fase de recurso.

Processo nº 745/17.6BECBR – Ação Administrativa

Está em causa a impugnação de um ato administrativo relativo a um talude de um caminho, em Priados, Freguesia de Pombeiro da Beira.

É pedida ainda a quantia de 19.000€, referente aos eventuais danos sofridos. Porém, o Município entende que não deve pagar o quer que seja. Foi ordenada a realização de uma perícia, para determinar o momento em que foi efetuada a alteração do talude. Está a decorrer o julgamento.

Auto de contraordenação nº 936/19.5.EACBR

Instaurado pela ASAE. Relativo a "Parque Infantil Eng. º Silvestre de Almeida Leitão". Valor mínimo da coima 4 000€. Há algum risco de condenação.

Aguarda decisão.

Contraordenação n.º 27255/2020 (Atual Proc. N.º 119/23.0T8AGN)

Foi deduzida defesa. Aguarda julgamento de recurso.

Faixa de Gestão de Combustível – "Porto Castanheiro - Parrozelos"

Valor da coima: 1.600€ - 120.000€.

Reduzida probabilidade de condenação

Contraordenação n.º 27162/2020 (Atual Proc. N.º 119/23.0T8AGN)

Foi deduzida defesa. Aguarda julgamento de recurso.

Faixa de Gestão de Combustível – "EM 1357 – Água D´Alte"

Valor da coima: 1.600€ - 120.000€.

Reduzida probabilidade de condenação.

Contraordenação n.º 27718/20200 (Atual Proc. N.º 119/23.0T8AGN)

Foi deduzida defesa. Aguarda julgamento de recurso.

Faixa de Gestão de Combustível – "Ponte do Barrigueiro"

Valor da coima: 1.600€ - 120.000€.

Reduzida probabilidade de condenação.

Contraordenação n.º 27502/2020 (Atual Proc. N.º 119/23.0T8AGN)

Foi deduzida defesa. Aguarda julgamento de recurso.

Faixa de Gestão de Combustível – "Vale do Torno"

Valor da coima: 1.600€ - 120.000€.

Reduzida probabilidade de condenação.

Contraordenação n.º 27493/2020 (Atual Proc. N.º 119/23.0T8AGN)

Foi deduzida defesa. Aguarda decisão.

Faixa de Gestão de Combustível – "Barroca das Fontes"

Valor da coima: 1.600€ - 120.000€.

Reduzida probabilidade de condenação.

Contraordenação n.º 27717/2020 (Atual Proc. N.º 119/23.0T8AGN)

Foi deduzida defesa. Aguarda decisão.

Faixa de Gestão de Combustível – "Foz da Moura"

Valor da coima: 1.600€ - 120.000€.

Reduzida probabilidade de condenação.

Contraordenação n.º 85/2020

Foi deduzida defesa. Aguarda decisão.

ARHC - ETAR da Alagoa – Cansado.

Valor da coima: 24.000€ - 144.000€.

Alguma possibilidade de condenação.

Processo ARH.DAAF.00085.2020

Contraordenação instaurada pela Agência Portuguesa do Ambiente, referente à rejeição de águas degradadas (residuais) diretamente para a água sem qualquer tipo de mecanismos que assegurassem a depuração, sito na Estação de bombagem de águas residuais de Alagoa – Arganil.

O valor da coima varia entre 24 000€ e 144 000€.

Há algum risco de condenação.

Processo nº 397/20.6BECBR – Ação Administrativa

Intimação para devolução ao trabalhador do local de trabalho e funções exercidas, acrescido de indemnização por prejuízos e pagamentos de deslocações no valor de 920,22€.

Há algum risco de condenação.

Processo N.° 27879/2020 (Atual Proc. N.º 119/23.0T8AGN)

Contraordenação instaurada Guarda Nacional Republicana, Comando Territorial de Coimbra, referente à falta de gestão de combustível na rede viária entre o Depósito de Lixo da Moura e a Mourísia, Arganil.

O valor da coima varia entre 1.600€ e 120.000€.

Baixo risco de condenação. Está marcado o julgamento.

Contraordenação n.º 547/2021

Foi deduzida defesa. Aguarda decisão.

Faixa de Gestão de Combustível – "E.M. Sequeiros – Travessas"

Valor da coima: 1.600€ - 120.000€.

Há pouco risco de condenação.

Contraordenação n.º 537/2021

Foi deduzida defesa. Aguarda decisão.

Faixa de Gestão de Combustível – "Estrada que liga Piódão a Foz D´Égua".

Valor da coima: 800€ - 60.000€.

Há pouco risco de condenação.

Contraordenação n.º 489/2021

Foi deduzida defesa. Aguarda decisão.

Faixa de Gestão de Combustível – "Estrada que liga ramal à povoação do Tojo".

Valor da coima: 800€ - 60.000€.

Há pouco risco de condenação.

Contraordenação nº 001411/22.6EACBR

Contraordenação instaurada pela ASAE.

Valor: entre 8000€ e 30 000€.

Baixo risco de condenação a pagar qualquer valor.

Contraordenação n.º ARHC.DAAF.00126.2022

Foi deduzida defesa. Aguarda decisão.

ETAR de Folques

Valor da coima varia entre 24000€ e 144.000€

Foi proferida decisão, o Município pagou 4.000€.

Contraordenação n.º ARHC.DAAF.00162.2022

Foi deduzida defesa. Aguarda decisão.

Falta de autorização para realização de construções que incidam sobre leitos, margens e águas particulares.

Rio Alva – Freguesia de Sarzedo

Valor da coima varia entre 24000€ e 144.000€

Há algum risco de condenação.

Contraordenação Proc. n.º 27440/2021

Foi deduzida defesa. Aguarda decisão

Valor da coima: 4.000€ - 8.000€

Há algum risco de condenação.

Contraordenação Proc. n.º 28783

Foi deduzida defesa. Aguarda decisão

ERSAR – Localização: Lomba

Valor da coima: 4.000€ - 8.000€

Há algum risco de condenação.

Contraordenação Estradal, proc. N.º 947891200

Foi deduzida defesa. Aguarda decisão

Valor da coima: 120€

Baixo risco de condenação.

Processo n.º 427/19.4BECBR - Ação administrativa

Autor: Civibérica – Obras Civis, S.A.

Réu: Município de Arganil.

Valor da Ação: 572.086,00€

Estado do processo: Em 13.09.2019 foi apresentada a Contestação pelo Município de Arganil. Em 23.12.2019, o Município foi notificado para, querendo, aderir ou ampliar o objeto da perícia requerida pelo Autor. Em 09.01.2020, o Município apresentou a sua pronúncia e requereu tal ampliação. Depois de exercido o contraditório pela Autora, o Tribunal ordenou, sucessivamente, a junção aos autos de novos documentos pelo Município, o que este fez em

16.07.2020. Em 29.10.2021, o despacho saneador fixou o valor da ação em 572.086 euros e ordenou a realização de perícia colegial. Aguardam-se ulteriores fases do processo.

Processo n.º 88/20.8BECBR - Ação administrativa

Autor: CIP – Construções S.A.

Réu: Município de Arganil.

Valor da ação: 82.066,93€

Estado do processo: Em 16.04.2020 foi apresentada a Contestação pelo Município de Arganil. Em 16.04.2020, o Município foi notificado do articulado superveniente. Em 27.04.2020, o Município apresentou a sua resposta. Em 07.07.2020, a Autora apresentou réplica e em 10.07.2020 o Município respondeu. Em 21.10.2020, o Tribunal admitiu o incidente de intervenção de terceiros ("equipa de fiscalização"). Em 25.11.2020 a Itecons, chamada nos autos, apresentou a sua contestação. Em 07.01.2021, o Tribunal notificou o Município para juntar aos autos toda a documentação relativamente à execução das cauções prestadas pela autora e demais atos conexos, praticados na pendência da ação; o Município respondeu ao despacho em 22.01.2021. Em 26.02.2022, o tribunal através de despacho saneador não admitiu o pedido reconvencional deduzido pelo Município e julgou improcedente a exceção de ineptidão da petição inicial. O Município recorreu da decisão do tribunal em 05.04.2022, tendo a CIP apresentado as suas contra-alegações em 17.06.2022. Em 23.06.2022 o tribunal procedeu à criação do apenso do recurso do despacho saneador. Em 22.09.2023, o Município procedeu ao pagamento das guias referentes às despesas prováveis com a peritagem. Aguardam-se ulteriores fases do processo.

Processos de Expropriação dos Terrenos da Ampliação da ZI Relvinha Oeste

Informação resumida no início da nota 15.

Relativamente a este processo encontra-se provisionado o valor de 74.856€ decorrente dos processos que ainda não se encontram encerrados.

Nota 17 – Acontecimentos após a data de relato

As demonstrações financeiras para o exercício findo em 31-12-2023 serão levadas para aprovação pelo Órgão Executivo e autorizadas para emissão em 9 de abril de 2024.

NOTA 18 – INSTRUMENTOS FINANCEIROS

Os instrumentos financeiros mensurados ao custo amortizado menos perdas por imparidade expressam a os valores a seguir apresentados.

Destaque neste quadro para a rubrica "Devedores por transferências e subsídios não reembolsáveis" no valor de 1.855.049,56 euros decorrente dos valores das candidaturas aprovadas, ainda por receber, pelo facto das respetivas empreitadas ainda se encontrarem em curso, valores que serão recebidos de acordo com a execução das empreitadas que lhes estão associadas.

Quadro 18.1 - Ativos financeiros

Quantias escrituradas de cada uma das categorias de ativos financeiros		31.12.2023			31.12.2022		
		Quantias brutas	Imparidades acumuladas	Quantias escrituradas	Quantias brutas	Imparidades acumuladas	Quantias escrituradas
Ativos financeiros	Devedores p/transf.sub.emp.bonif.						
	- Dev. por transf. e sub. não reemb.	1 855 049,56		1 855 049,56	1 982 804,74		1 982 804,74
	Clientes, contribuintes e utentes						
	- Clientes c/c	493 691,22	180 284,02	313 407,20	343 371,88	128 707,01	214 664,87
	- Contribuintes	9 163,66		9 163,66	1 458,27		1 458,27
	- Utentes	31 964,75		31 964,75	65 190,91	21 209,42	43 981,49
	- Cobrança duvidosa	180 284,02		180 284,02	149 916,43		149 916,43
	Outros ativos						
	- Pessoal						
	- Estado e out.ent.públicos	54 818,81		54 818,81	61 019,17		61 019,17
	- Dev. por acréscimos	1 447 374,72		1 447 374,72	1 894 392,75		1 894 392,75
	- Adiantamentos a fornecedores						
	- Devedores diversos	76 978,64		76 978,64	121 532,25		121 532,25
	- Outros ativos financeiros						
	- Gastos a reconhecer	20 648,65		20 648,65	3 575,78		3 575,78
	Participações financeiras	578 715,82		579 979,48	579 979,48		579 979,48
Totais		4 748 689,85	180 284,02	4 569 669,49	5 203 241,66	149 916,43	5 053 325,23

Quadro 18.2 - Passivos financeiros

Quantias escrituradas de cada uma das categorias de passivos financeiros		31.12.2023			31.12.2022		
		Quantias brutas	Imparidades acumuladas	Quantias escrituradas	Quantias brutas	Imparidades acumuladas	Quantias escrituradas
Passivos Financeiros	Credores p/transf.sub.emp.bonif.						
	- Cred. por transf. e sub. não reemb.	13 612,23		13 612,23	10 789,14		10 789,14
	- Cred. por emp.bon.e sub. reembolsáveis						
	Fornecedores	936 697,40		936 697,40	845 834,15		845 834,15
	Outros passivos						
	- Pessoal						
	- Estado e out.ent.públicos	79 359,97		79 359,97	73 240,88		73 240,88
	- Fornecedores de investimentos	187 864,69		187 864,69	290 192,65		290 192,65
	- Cred. por acréscimos	1 058 510,08		1 058 510,08	868 621,34		868 621,34
	- Credores diversos	1 497 993,45		1 497 993,45	1 646 320,84		1 646 320,84
	- Rendimentos a reconhecer	5 742 769,86		5 742 769,86	2 706 731,17		2 706 731,17
	Financiamentos obtidos	3 659 092,39		3 659 092,39	4 065 859,64		4 065 859,64
Totais		13 175 900,07	0,00	13 175 900,07	10 507 589,81		10 496 800,67

NOTA 20 - DIVULGAÇÕES DE PARTES RELACIONADAS

Nos quadros seguintes indica-se o controlo do Município de Arganil nas suas participadas e as transações entre partes relacionadas.

Considerando que o Município de Arganil detém participações em entidades de setor empresarial local e considerando o disposto no n.º 6 do artigo 75.º da Lei n.73/2013, de 3 de setembro (Regime Financeiro das Autarquias Locais e Entidades Intermunicipais) "devem (...) ser consolidadas, na proporção da participação ou detenção, as empresas locais (...) que

integrem o setor empresarial (...) independentemente da percentagem de participação ou detenção do município...".

A única entidade que se enquadra nos termos da consolidação conforme referido no parágrafo anterior é a Municípia - Empresa de Cartografia e Sistemas de Informação E. M. e dado que o valor apurado para ajustamento é no valor de 1.263,66 euros, valor meramente residual, foi aplicado o Método de Equivalência Patrimonial (MEP) com registo do ajustamento nas contas individuais do Município, dispensando-se assim a realização das contas consolidadas.

Mapa das Entidades Participadas

Participações em entidades societárias							
Denominação	Capital	Participação no final do exercício			Capitais Próprios 31/12/2023	Resultado Líquido a 31/12/2023	Obs
		Valor nominal subscrito	%	Valor nominal realizado			
Águas do Centro Litoral, SA	39 974 968,00	187 300,00	0,47%	187 300,00	107 054 104,00	4 586 906,00	Contas 2023
ERSUC - Resíduos Sólidos do centro	8 500 000,00	26 105,00	0,31%	26 105,00	33 123 316,70	1 838 418,16	Contas 2022
Municípia - Empresa de Cartografia e Sistemas de Informação E. M.	3 236 678,67	5 092,30	0,15%	2 493,82	3 279 297,63	-820 474,59	Contas 2023

Participações em entidades não societárias		
Denominação	Capital Estatutário	Contribuição em 2023
AIRC - Associação de Informática da Região centro	2 747 485,67	
ADESA - Associação de Desenvolvimento regional da Serra do Açor	235 155,00	48 000,00
ADXTUR - Agência para o Desenvolvimento Turístico das Aldeias de Xisto		7 680,00
ANMP - Associação Nacional de Municípios	2 873 716,19	5 450,34
Comunidade Intermunicipal da Região de Coimbra	248 480,69	19 757,32
Associação de Desenvolvimento Turístico das Aldeias Históricas de Portugal	870 146,78	3 600,00

NOTA 23 – OUTRAS DIVULGAÇÕES

- **Alterações no Património Líquido**

As variações no património líquido no exercício de 2023 apresentam as seguintes operações:

- Registo na rubrica "Outras variações no património líquido" no valor de 25.196.673,18 euros relativamente às transferências e subsídios de capital registado em património líquido.
- Transferência do resultado líquido do período de 2022, no valor de -139.947,41 euros para resultados transitados;
- Reconhecimento do resultado líquido do período de 2023, cuja aplicação será proposta no relatório de gestão

- **Variação das rubricas de impostos e taxas**

Q23.1 - Impostos, Contribuições e Taxas

Rubrica	2023	2022	Variação 2022/2023	
			Valor	%
Impostos Diretos	**2 075 471,31**	**1 978 647,32**	**96 823,99**	**4,89%**
Imposto Municipal sobre Imóveis	1 092 186,14	1 088 742,83	3 443,31	0,32%
Imposto Único de Circulação	308 412,21	285 089,01	23 323,20	8,18%
Imposto Municipal sobre transmissões onerosas de Imóveis	674 872,96	604 815,48	70 057,48	11,58%
Impostos Indiretos	**0,00**	**467,95**	**-467,95**	**-100,00%**
Impostos indiretos Específicos das autarquias locais	0,00	467,95	-467,95	-100,00%
Taxas	**216 252,01**	**136 623,67**	**79 628,34**	**58,28%**
Mercados e Feiras	33 049,96	34 680,10	-1 630,14	-4,70%
Loteamentos e obras	143 982,72	72 823,20	71 159,52	97,72%
Ocupação da Via Pública	20 050,10	14 946,12	5 103,98	34,15%
Taxa Municipal de Direitos de Passagem	5 224,74	4 565,12	659,62	14,45%
Outras	13 944,49	9 609,13	4 335,36	45,12%
Total	**2 291 723,32**	**2 115 738,94**	**175 984,38**	**8,32%**

- **Em 31 de dezembro de 2023 as "Vendas" apresentavam a seguinte composição:**

Q23.2 -Vendas

Rubrica	2023	2022	Variação 2022/2023	
			Valor	%
Vendas				
Produtos agrícolas e pecuários	0,00	0,00	0,00	-
Produtos alimentares e bebidas	5 158,20	5 379,65	-221,45	-4,12%
Água	1 052 656,82	994 142,44	58 514,38	5,89%
Outros	2 206,50	81 396,78	-79 190,28	-97,29%
Total	1 060 021,52	1 080 918,87	-20 897,35	-1,93%

- **Em 31 de dezembro de 2023 as "Prestações de Serviços e Concessões" apresentavam a seguinte composição:**

Rubrica	2023	2022	Variação 2022/2023	
			Valor	%
Serviços específicos das autarquias locais	1 661 053,76	1 044 936,62	616 117,14	58,96%
Saneamento	649 057,29	543 010,69	106 046,60	19,53%
Resíduos Sólidos	543 919,57	429 689,00	114 230,57	26,58%
Transportes coletivos de pessoas e mercadorias	3 626,08	3 014,22	611,86	20,30%
Trabalhos por conta de particulares	9 262,00	4 105,00	5 157,00	125,63%
Cemitérios	6 851,75	10 449,05	-3 597,30	-34,43%
Parques de Estacionamento	1 798,33	5 091,39	-3 293,06	-64,68%
Parques de Campismo	57 138,17	49 577,27	7 560,90	15,25%
Serviços Sociais	245 946,18	154 146,59	91 799,59	59,55%
Senhas de refeições escolares	231 485,06	139 401,45	92 083,61	66,06%
Atividades tempos livre, jardins de infância e creches	14 461,12	14 745,14	-284,02	-1,93%
Serviços desporto	98 179,27	88 828,34	9 350,93	10,53%
Outros	45 275,12	54 155,22	-8 880,10	-16,40%
Concessões - outros subcontratos ou concessões	174 632,42	0,00	174 632,42	100,00%
Serviços sociais, recreativos, culturais e desporto	34 671,69	10 219,71	24 451,98	239,26%
Espetáculos Auditório Cerâmica e Outros	34 584,71	4 077,71	30 507,00	748,14%
Outros	86,98	6 142,00	-6 055,02	-98,58%
Outros serviços	18 812,00	19 615,05	-803,05	-4,09%
Aluguer de espaços	18 812,00	19 603,05	-791,05	-4,04%
Outros	0,00	12,00	-12,00	-100,00%
Total	1 889 169,87	1 371 901,53	517 268,34	37,70%

- **Em 31 de dezembro de 2023 os "Fornecimentos e Serviços Externos" apresentavam a seguinte composição:**

Q23.4 Fornecimentos e Serviços Externos

Rubrica	2023	2022	Variação 2022/2023	
			Valor	%
Subcontratos e parcerias	**1 850 975,32**	**1 409 431,69**	**441 543,63**	**31,33%**
Serviços especializados	**1 172 847,15**	**1 189 700,75**	**-16 853,60**	**-1,42%**
Trabalhos especializados	480 449,62	644 926,72	-164 477,10	-25,50%
Publicidade, comunicação e imagem	43 614,59	77 856,54	-34 241,95	-43,98%
Vigilância e segurança	30 330,30	25 905,42	4 424,88	17,08%
Honorários	43 350,03	60 791,54	-17 441,51	-28,69%
Comissões	74 792,24	1 065,00	73 727,24	6922,75%
Conservação e reparação	492 416,32	378 180,23	114 236,09	30,21%
Outros trabalhos especializados	7 894,05	975,30	6 918,75	709,40%
Materiais de consumo	**63 354,47**	**48 061,47**	**15 293,00**	**31,82%**
Peças, ferramentas e utensílios de desgaste rápido	25 538,14	22 607,82	2 930,32	12,96%
Livros e documentação técnica	168,99	275,05	-106,06	-38,56%
Material de escritório	7 004,20	3 231,93	3 772,27	116,72%
Artigos para oferta e de publicidade	3 087,31	7 501,40	-4 414,09	-58,84%
Material de educação, cultura e recreio	1 072,69	4 979,79	-3 907,10	-78,46%
Artigos e higiene e limpeza	20 451,38	1 072,44	19 378,94	1807,00%
Medicamentos e artigos para a saúde	168,58	1 503,24	-1 334,66	-88,79%
Produtos químicos de laboratório	5 863,18	6 885,30	-1 022,12	-14,84%
Outros materiais diversos de consumo	0,00	4,50	-4,50	-100,00%
Energia e Fluidos	**870 696,29**	**1 197 109,50**	**-326 413,21**	**-27,27%**
Deslocações, estadas e transportes	**171,40**	**488,10**	**-316,70**	**-64,88%**
Serviços diversos	**1 131 459,86**	**1 136 291,90**	**-4 832,04**	**-0,43%**
Rendas e alugueres	33 905,18	29 343,84	4 561,34	15,54%
Comunicação	101 596,25	98 671,35	2 924,90	2,96%
Seguros	111 890,75	110 586,73	1 304,02	1,18%
Contencioso e Notariado	35 485,62	64 251,89	-28 766,27	-44,77%
Despesas de representação dos serviços	7 211,77	2 013,46	5 198,31	258,18%
Limpeza, higiene e conforto	5 175,12	7 700,14	-2 525,02	-32,79%
Outros serviços	836 195,17	823 724,49	12 470,68	1,51%
Total	**5 089 504,49**	**4 981 083,41**	**108 421,08**	**2,18%**

- **Em 31 de dezembro de 2023 os "Gastos com Pessoal" apresentavam a seguinte composição:**

Q23.5 Gastos com Pessoal

Rubrica	2023	2022	Variação 2022/2023	
			Valor	%
Remunerações dos titulares dos órgãos de soberania	272 943,80	279 782,93	-6 839,13	-2,44%
Remunerações dos órgãos sociais e de gestão	42 959,04	38 491,64	4 467,40	11,61%
Remunerações do pessoal	4 218 778,82	3 760 473,83	458 304,99	12,19%
Benefícios Pós-Emprego	10 158,14	3 280,00	6 878,14	209,70%
Encargos sobre remunerações	1 003 603,33	915 498,58	88 104,75	9,62%
Acidentes no trabalho e doenças profissionais	33 538,73	33 376,94	161,79	0,48%
Outros gastos com o pessoal	117 017,55	103 772,88	13 244,67	12,76%
Outros encargos sociais	67 603,28	73 642,93	-6 039,65	-8,20%
Total	5 766 602,69	5 208 319,73	558 282,96	10,72%

- **Em 31 de dezembro de 2023 as "Transferências e subsídios concedidos" apresentavam a seguinte composição:**

Q23.6 Transferências e subsídios concedidos

Rubrica	2023	2022	Variação 2022/2023	
			Valor	%
Transferências correntes concedidas	1 806 960,96	1 319 153,75	487 807,21	36,98%
Administração Local	684 180,58	634 455,17	49 725,41	7,84%
Outros setores institucionais - instituições sem fins lucrativos	824 614,69	590 666,90	233 947,79	39,61%
Outros	298 165,69	94 031,68	204 134,01	217,09%
Transferências de capital concedidas	249 471,54	264 091,16	-14 619,62	-5,54%
Administração Local - Freguesias	245 963,38	262 565,96	-16 602,58	-6,32%
Outros setores institucionais	1 000,00	1 525,20	-525,20	-34,43%
Prestações sociais concedidas	2 508,16	0,00	2 508,16	100,00%
Total	2 056 432,50	1 583 244,91	473 187,59	29,89%

- **Em 31 de dezembro de 2023 os "Outros Rendimentos" apresentavam a seguinte composição:**

Q23.7 Outros rendimentos

Rubrica	2023	2022	Variação 2022/2023	
			Valor	%
Ganhos em inventários	3 003,62	8,10	2 995,52	36981,73%
Rendimentos em investimentos não financeiros	1 281 701,07	1 356 290,53	-74 589,46	-5,50%
Outros	1 494 645,07	951 285,17	543 359,90	57,12%
Total	2 779 349,76	2 307 583,80	471 765,96	20,44%

- **Em 31 de dezembro de 2023 os "Outros Gastos" apresentavam a seguinte composição:**

Q23.8 Outros gastos

Rubrica	2023	2022	Variação 2022/2023	
			Valor	%
Impostos e taxas	165 290,69	126 138,40	39 152,29	31,04%
Perdas em inventários	1 833,84	43 534,18	-41 700,34	-95,79%
Gastos em investimentos não financeiros	1 263,66	1 377,24	-113,58	-8,25%
Outros	820 833,80	247 783,54	573 050,26	231,27%
Total	989 221,99	418 833,36	570 388,63	136,19%

- **Em 31 de dezembro de 2023 os "Juros e rendimentos similares obtidos" apresentavam a seguinte composição:**

Q23.9 Juros e rendimentos similares obtidos

Rubrica	2023	2022	Variação 2022/2023	
			Valor	%
Dividendos obtidos	19 605,25	9 005,98	10 599,27	117,69%
Total	19 605,25	9 005,98	10 599,27	117,69%

- **Em 31 de dezembro de 2023 os "Juros e gastos similares suportados" apresentavam a seguinte composição:**

Q23.10 Juros e gastos similares suportados

Rubrica	2023	2022	Variação 2022/2023	
			Valor	%
Juros e encargos suportados	129 583,74	35 315,42	94 268,32	266,93%
Outros encargos	1 278,91	1 355,93	-77,02	-5,68%
Total	130 862,65	36 671,35	94 191,30	256,85%

NOTA FINAL

As notas cuja numeração se encontra ausente deste anexo não são aplicáveis ao Município de Arganil ou a sua apresentação não é relevante para a leitura das demonstrações financeiras.

ANEXO I – CARACTERIZAÇÃO DA ENTIDADE

MODELO 8.2 - Caraterização da entidade (AL)

	CARATERIZAÇÃO DA ENTIDADE			
1.	**IDENTIFICAÇÃO**			
	Designação	Município de Arganil		
	NIPC	506833232		
	Natureza	Autarquia Local		
	Endereço postal	Apartado 10 - 3304-954 Arganil		
	Telefone / Fax	235200150 / 235200158		
	Endereço de correio eletrónico	geral@cm-arganil.pt		
	Sítio na internet	www.cm-arganil.pt		
	Tem serviços de natureza consultiva e/ou serviços de fiscalização?		**Sim** X	**Não**
	Organograma em anexo			
2.	**LEGISLAÇÃO**			
	Regime Financeiro	Lei 73/2013 de 3 de setembro, atual redação		
	Regime Jurídico	Lei 75/2013 de 12 de setembro, atual redação		
3.	**PARTICIPAÇÕES DA ENTIDADE** (a especificar – opcional)		**Sim**	**Não**
	Serviços Municipalizados			X
	(Se a entidade assinalar que detém participações, deverá abrir uma linha para indicar qual a entidade e, dentro dessa linha, deverá ter a opção SIM/NÃO para responder se detém influência dominante sobre aquela entidade)		Influência dominante	
	Serviços Intermunicipalizados			
	Entidades Intermunicipais			
	Entidades Associativas Municipais			
	ANMP - Associação Nacional de Municípios			X
	Comunidade Intermunicipal Região de Coimbra			X
	Empresas Locais			
	Municípia - Empresa de Cartografia e Sistemas de Informação E. M.		X	
	Cooperativas			
	Fundações			
	Entidades de outra natureza			
	Águas do Centro Litoral, SA		X	
	ERSUC - Resíduos Sólidos do Centro		X	
	Fundo Apoio Municipal		X	
	AIRC - Associação de Informática da Região Centro			X
	ADESA - Associação de Desenvolvimento Regional da Serra do Açor			X
	ADXTUR - Agência para o Desenvolvimento Turístico das Aldeias de Xisto			X
	Associação de Desenvolvimento Turístico das Aldeias Históricas de Portugal			X
4.	**DESCRIÇÃO SUMÁRIA DAS ATIVIDADES**			
	O Municipio de Arganil planeia, organiza e executa políticas municipais, designadamente nas áreas de equipamento rural e urbano; energia; transportes e comunicações; educação; património, cultura e ciência; tempos livres e desporto; saúde; ação social; habitação; proteção civil; ambiente, salubridade e saneamento básico; defesa do consumidor; promoção do desenvolvimento; ordenamento do território e urbanismo e cooperação externa.			
5.	**COMPOSIÇÃO DO ÓRGÃO EXECUTIVO**			
5.1	**IDENTIFICAÇÃO DOS MEMBROS DO ÓRGÃO EXECUTIVO**			
	Luis Paulo Carreira Fonseca Costa			
	Paula Inês Moreira Dinis			
	Luís Miguel das Neves Campos Almeida			
	Elisabete Simões Oliveira			
	Filipe Miguel dos Anjos Frias			
	Paulo Jorge Martins Viana de Teles Marques			
	António Miguel Ribeiro Pinheiro			
5.2	NÚMERO DE VEREADORES (1)			
	Em regime de permanência…….……..	4		
	A meio tempo……..	1		
	Restantes vereadores…….…..…..….	2		

5.3	**NÚMERO DE ELEITORES**	
	Até 10.000……	
	Mais de 10.000 e menos de 50.000……	X
	Igual ou superior a 50.000……	
6.	**ORGANIZAÇÃO CONTABILÍSTICA**	
	Referêncial Contabilístico: As demonstrações financeiras foram preparadas, pela primeira vez, com base nos registos contabilísticos mantidos em conformidade com o Sistema de Normalização Contabilistica para as Administrações Públicas (SNC-AP), aprovado pelo Decreto-Lei nº 192/2015 de 11 de setembro, e foram aplicados os requisitos das Normas de Contabilidade Pública (NCP) relevantes para o Município.	
7.	**OUTRA INFORMAÇÃO**	
7.1	**AÇÕES DE FISCALIZAÇÃO (últimos 5 anos)**	
	Entidade fiscalizadora	Autoridade Tributária e Aduaneira
	Data da ação	16/05/2019
	Período abrangido	2015-2019
	Identificação da ação	IVA

7.2	**APROVAÇÃO DOS DOCUMENTOS**	**Data de Aprovação**	
		Órgão Executivo	**Órgão Deliberativo**
	Regulamentos		
7.3	**INSCRIÇÃO DO SALDO DA GERÊNCIA DO ANO ANTERIOR**	**Data de Aprovação**	
		Órgão Executivo	**Órgão Deliberativo**
	Revisão Orçamental nº 1	14/02/2023	18/02/2023
	Alteração Orçamental (n.º 6, do art.º 40º RFALEI)		

7.4	**INFORMAÇÃO RELATIVA À CONSOLIDAÇÃO DE CONTAS**		
	Municípia - Empresa de Cartografia e Sistemas de Informação E. M.		
7.5	**DESCENTRALIZAÇÃO ADMINISTRATIVA** (Art.º 111.º da Lei n.º 75/2013, de 12 de setembro)	**Sim**	**Não**
	- Transferência de competências de órgãos do Estado para órgãos das autarquias locais	X	
	- Transferência de competências de órgãos do Estado para órgãos das entidades intermunicipais		X
7.6	**DELEGAÇÃO DE COMPETÊNCIAS** (Art.º 116.º da Lei n.º 75/2013, de 12 de setembro)	**Sim**	**Não**
	- Dos órgãos do município nos órgãos das freguesias	X	
	- Dos órgãos do município nos órgãos das entidades intermunicipais		X
7.7	**INFORMAÇÃO RELATIVA A PESSOAL (2)**	**Sim**	**Não**
	- Na eventualidade da existência de limites legais, em matéria de pessoal, indicar se os mesmos foram observados, com a remessa de documentação comprovativa[2]		
	- N.º de trabalhadores a 31 de dezembro	272	
7.8	**PRAZO MÉDIO DE PAGAMENTO**	**Início do exercício**	**Fim do exercício**
		17 dias	38 dias
7.9	**CONCESSÕES DE SERVIÇOS PÚBLICOS/OBRAS PÚBLICAS**	**Sim**	**Não**
			X
7.10	**MECANISMOS DE RECUPERAÇÃO FINANCEIRA E OUTROS PROGRAMAS DE REGULARIZAÇÃO DE DÍVIDAS A FORNECEDORES**	**Sim**	**Não**
			X

ANEXO II – ORGANOGRAMA

ORGANOGRAMA DOS SERVIÇOS MUNICIPAIS DE ARGANIL

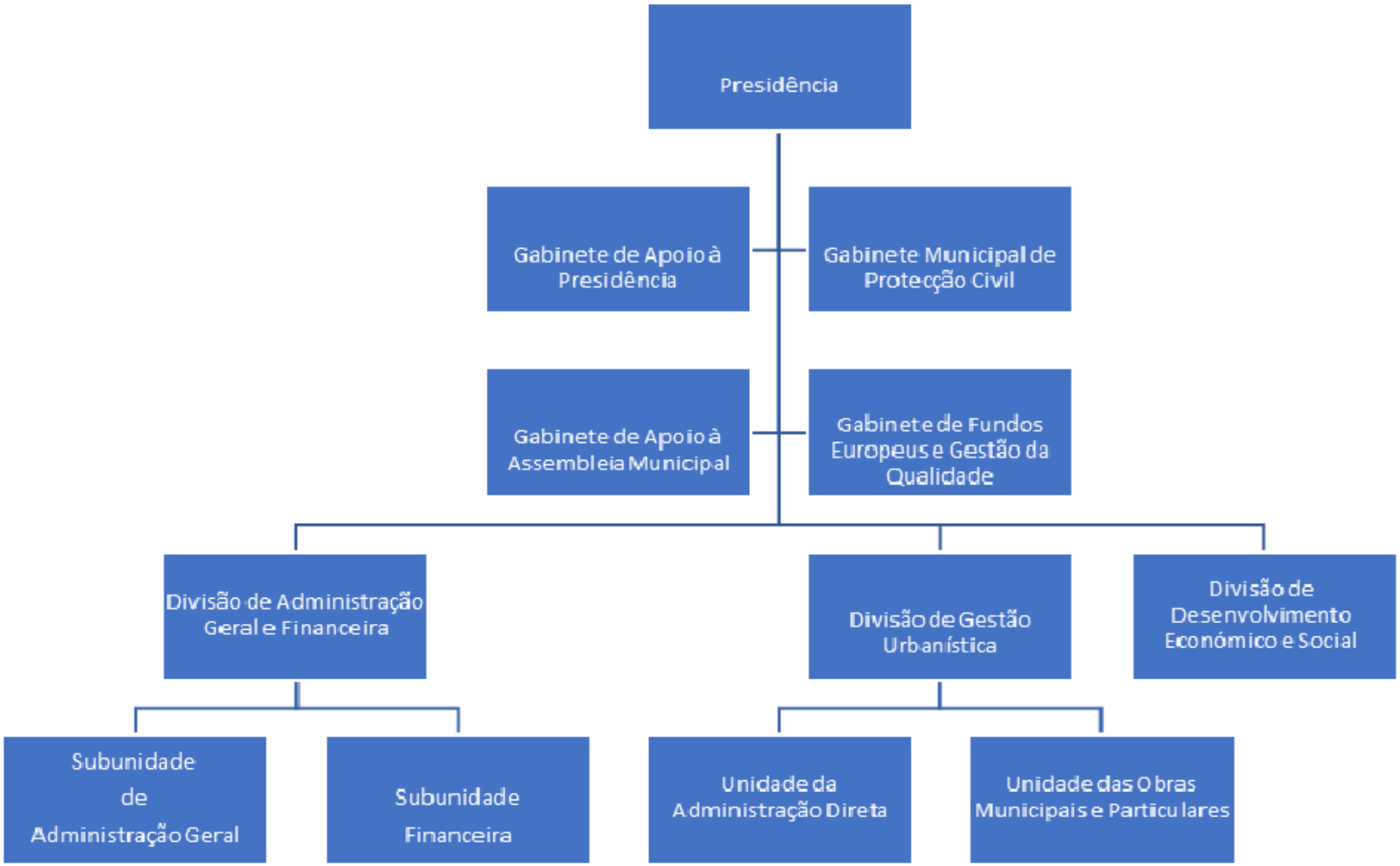

ANEXO III – CUSTO COM EMPRÉSTIMOS OBTIDOS

Quadro 7 — Empréstimos obtidos – Empréstimos bancários

Entidade	Data do Contrato	Data de Visto do TC	Prazo do contrato	Capital		Taxa de juro		Pagamentos de anos anteriores			Pagamentos do ano			Encargos vencidos e não pagos	Saldo em 1 de janeiro	Saldo em 31 de dezembro
				Contratado	Utilizado	Inicial	Atual	Amortizações	Juros	Total	Amortizações	Juros	Total			
Agência para o Desenvolvimento e Coesão, IP	14/01/2021	26/02/2021	12	624 157,84	624 157,84	0,00%	0,00%				26 486,38	14 035,38	40 521,76		624 157,84	597 671,46
Caixa Central de Crédito Agrícola Mútuo, CRL; Caixa de Crédito Agrícola Mútuo Beira Centro, CRL e Caixa de Crédito Agrícola Mútuo de Coimbra, CRL	06/01/21	04/02/21	12	1 845 000,00	1 845 000,00	0,34%	0,806%		10 874,87	10 874,87	167 727,23	56 053,04	223 780,27		1 650 000,00	1 677 272,77
Caixa Central de Crédito Agrícola Mútuo, CRL; Caixa de Crédito Agrícola Mútuo Beira Centro, CRL e Caixa de Crédito Agrícola Mútuo de Coimbra, CRL	03/12/18	10/01/19	12	2 500 000,00	2 500 000,00	0,95%	1,416%	713 490,12	52 604,90	766 095,02	395 916,73	58 069,53	453 986,26		1 752 503,09	1 356 586,36

DEMONSTRAÇÕES ORÇAMENTAIS

DEMONSTRAÇÃO DE DESEMPENHO ORÇAMENTAL

(DDORC)

Município de Arganil

Demonstração do desempenho orçamental do período findo em 31 de Dezembro de 2023

Valores em €

RUBRICA	RECEBIMENTOS	FONTES DE FINANCIAMENTO (n)						(n-1)
		RP	RG	UE	EMPR	FUNDOS ALHEIOS	TOTAL	
	Saldo da gerência anterior	0,00	0,00	298 753,62	0,00	900 908,87	1 199 662,49	1 084 700,24
	Operações Orçamentais [1]	0,00	0,00	298 753,62	0,00	0,00	298 753,62	301 655,64
	Devolução do saldo oper. Orçamentais	0,00	0,00	0,00	0,00	0,00	0,00	0,00
	Operações de tesouraria [A]	0,00	0,00	0,00	0,00	900 908,87	900 908,87	783 044,60
	Recebimento do saldo devolvido por terceiras entidades	0,00	0,00	0,00	0,00	0,00	0,00	0,00
	Receita corrente	15 085 116,13	0,00	218 291,94	0,00	0,00	15 303 408,07	13 528 682,84
R1	Receita Fiscal	2 081 399,44	0,00	0,00	0,00	0,00	2 081 399,44	1 932 226,60
R1.1	Impostos diretos	2 081 399,44	0,00	0,00	0,00	0,00	2 081 399,44	1 932 226,60
R1.2	Impostos indiretos	0,00	0,00	0,00	0,00	0,00	0,00	0,00
R2	Contribuições para sistemas de proteção social e subsistemas de saúde	0,00	0,00	0,00	0,00	0,00	0,00	0,00
R3	Taxas, multas e outras penalidades	226 176,44	0,00	0,00	0,00	0,00	226 176,44	155 133,64
R4	Rendimentos de propriedade	1 171 433,05	0,00	0,00	0,00	0,00	1 171 433,05	1 146 712,70
R5	Transferências e subsídios correntes	8 403 929,92	0,00	218 291,94	0,00	0,00	8 622 221,86	8 262 027,30
R5.1	Transferências correntes	8 403 929,92	0,00	218 291,94	0,00	0,00	8 622 221,86	8 262 027,30
R5.1.1	Administrações Públicas	8 403 929,92	0,00	218 291,94	0,00	0,00	8 622 221,86	8 262 027,30
R5.1.1.1	Administração Central - Estado Português	8 319 216,10	0,00	218 291,94	0,00	0,00	8 537 508,04	8 217 442,94
R5.1.1.2	Administração Central - Outras entidades	69 703,74	0,00	0,00	0,00	0,00	69 703,74	29 214,28
R5.1.1.3	Segurança Social	15 010,08	0,00	0,00	0,00	0,00	15 010,08	15 370,08
R5.1.1.4	Administração Regional	0,00	0,00	0,00	0,00	0,00	0,00	0,00
R5.1.1.5	Administração Local	0,00	0,00	0,00	0,00	0,00	0,00	0,00
R5.1.2	Exterior - U E	0,00	0,00	0,00	0,00	0,00	0,00	0,00
R5.1.3	Outras	0,00	0,00	0,00	0,00	0,00	0,00	0,00
R5.2	Subsídios correntes	0,00	0,00	0,00	0,00	0,00	0,00	0,00
R6	Venda de bens e serviços	3 138 057,22	0,00	0,00	0,00	0,00	3 138 057,22	1 961 310,55
R7	Outras receitas correntes	64 120,06	0,00	0,00	0,00	0,00	64 120,06	71 272,05
	Receita de capital	1 918 174,49	0,00	1 384 511,22	0,00	0,00	3 302 685,71	2 095 972,91
R8	Venda de bens de investimento	0,00	0,00	0,00	0,00	0,00	0,00	260 063,40
R9	Transferências e subsídios de capital	1 809 745,63	0,00	1 384 511,22	0,00	0,00	3 194 256,85	1 792 596,43
R9.1	Transferências de capital	1 809 745,63	0,00	1 384 511,22	0,00	0,00	3 194 256,85	1 792 596,43
R9.1.1	Administrações Públicas	1 809 745,63	0,00	1 384 511,22	0,00	0,00	3 194 256,85	1 782 980,19
R9.1.1.1	Administração Central - Estado Português	1 563 376,80	0,00	1 384 511,22	0,00	0,00	2 947 888,02	1 781 278,66
R9.1.1.2	Administração Central - Outras entidades	242 326,91	0,00	0,00	0,00	0,00	242 326,91	0,00
R9.1.1.3	Segurança Social	0,00	0,00	0,00	0,00	0,00	0,00	0,00
R9.1.1.4	Administração Regional	0,00	0,00	0,00	0,00	0,00	0,00	0,00
R9.1.1.5	Administração Local	4 041,92	0,00	0,00	0,00	0,00	4 041,92	1 701,53
R9.1.2	Exterior - U E	0,00	0,00	0,00	0,00	0,00	0,00	0,00
R9.1.3	Outras	0,00	0,00	0,00	0,00	0,00	0,00	9 616,24
R9.2	Subsídios de capital	0,00	0,00	0,00	0,00	0,00	0,00	0,00
R10	Outras receitas de capital	108 428,86	0,00	0,00	0,00	0,00	108 428,86	43 313,08
R11	Reposições não abatidas aos pagamentos	43 129,71	0,00	0,00	0,00	0,00	43 129,71	306 712,08
	Receita efetiva [2]	17 046 420,33	0,00	1 602 803,16	0,00	0,00	18 649 223,49	15 931 367,83
	Receita não efetiva [3]	0,00	0,00	0,00	195 000,00	0,00	195 000,00	485 000,00
R12	Receita com ativos financeiros	0,00	0,00	0,00	0,00	0,00	0,00	0,00
R13	Receita com passivos financeiros	0,00	0,00	0,00	195 000,00	0,00	195 000,00	485 000,00
	Soma [4]=[1]+[2]+[3]	17 046 420,33	0,00	1 901 556,78	195 000,00	0,00	19 142 977,11	16 718 023,47
	Operações de tesouraria [B]	0,00	0,00	0,00	0,00	199 500,89	199 500,89	178 992,92

Município de Arganil

Demonstração do desempenho orçamental do período findo em 31 de Dezembro de 2023

Valores em €

RUBRICA	PAGAMENTOS	FONTES DE FINANCIAMENTO (n)						(n-1)
		RP	RG	UE	EMPR	FUNDOS ALHEIOS	TOTAL	
	Despesa corrente	13 197 909,49	0,00	61 340,29	0,00	0,00	13 259 249,78	11 710 767,75
D1	Despesas com o pessoal	5 685 368,62	0,00	26 411,42	0,00	0,00	5 711 780,04	5 078 308,97
D1.1	Remunerações Certas e Permanentes	4 344 996,03	0,00	0,00	0,00	0,00	4 344 996,03	3 836 704,92
D1.2	Abonos Variáveis ou Eventuais	160 339,41	0,00	0,00	0,00	0,00	160 339,41	153 464,42
D1.3	Segurança Social	1 180 033,18	0,00	26 411,42	0,00	0,00	1 206 444,60	1 088 139,63
D2	Aquisição de bens e serviços	5 068 552,29	0,00	34 928,87	0,00	0,00	5 103 481,16	4 919 514,66
D3	Juros e outros encargos	134 544,13	0,00	0,00	0,00	0,00	134 544,13	30 513,45
D4	Transferências e subsídios correntes	1 743 195,61	0,00	0,00	0,00	0,00	1 743 195,61	1 360 062,97
D4.1	Transferências correntes	1 743 195,61	0,00	0,00	0,00	0,00	1 743 195,61	1 360 062,97
D4.1.1	Administrações Públicas	1 197 816,95	0,00	0,00	0,00	0,00	1 197 816,95	831 386,30
D4.1.1.1	Administração Central - Estado Português	395 952,57	0,00	0,00	0,00	0,00	395 952,57	0,00
D4.1.1.2	Administração Central - Outras entidades	4 990,00	0,00	0,00	0,00	0,00	4 990,00	89 091,68
D4.1.1.3	Segurança Social	0,00	0,00	0,00	0,00	0,00	0,00	0,00
D4.1.1.4	Administração Regional	0,00	0,00	0,00	0,00	0,00	0,00	0,00
D4.1.1.5	Administração Local	796 874,38	0,00	0,00	0,00	0,00	796 874,38	742 294,62
D4.1.2	Entidades do setor não lucrativo	448 258,91	0,00	0,00	0,00	0,00	448 258,91	422 549,67
D4.1.3	Famílias	95 460,92	0,00	0,00	0,00	0,00	95 460,92	106 127,00
D4.1.4	Outras	1 658,83	0,00	0,00	0,00	0,00	1 658,83	0,00
D4.2	Subsídios correntes	0,00	0,00	0,00	0,00	0,00	0,00	0,00
D5	Outras despesas correntes	566 248,84	0,00	0,00	0,00	0,00	566 248,84	322 367,70
	Despesa de capital	2 896 176,06	0,00	1 803 907,44	0,00	0,00	4 700 083,50	4 105 997,06
D6	Aquisição de bens de capital	2 491 415,38	0,00	1 803 907,44	0,00	0,00	4 295 322,82	3 801 679,41
D7	Transferência e subsídios de capital	404 760,68	0,00	0,00	0,00	0,00	404 760,68	304 317,65
D7.1	Transferências de capital	404 760,68	0,00	0,00	0,00	0,00	404 760,68	304 317,65
D7.1.1	Administrações Públicas	250 548,89	0,00	0,00	0,00	0,00	250 548,89	272 531,57
D7.1.1.1	Administração Central - Estado Português	0,00	0,00	0,00	0,00	0,00	0,00	0,00
D7.1.1.2	Administração Central - Outras entidades	0,00	0,00	0,00	0,00	0,00	0,00	0,00
D7.1.1.3	Segurança Social	0,00	0,00	0,00	0,00	0,00	0,00	0,00
D7.1.1.4	Administração Regional	0,00	0,00	0,00	0,00	0,00	0,00	0,00
D7.1.1.5	Administração Local	250 548,89	0,00	0,00	0,00	0,00	250 548,89	272 531,57
D7.1.2	Entidades do setor não lucrativo	145 556,00	0,00	0,00	0,00	0,00	145 556,00	25 375,00
D7.1.3	Famílias	0,00	0,00	0,00	0,00	0,00	0,00	1 525,20
D7.1.4	Outras	8 655,79	0,00	0,00	0,00	0,00	8 655,79	4 885,88
D7.2	Subsídios de capital	0,00	0,00	0,00	0,00	0,00	0,00	0,00
D8	Outras despesas de capital	0,00	0,00	0,00	0,00	0,00	0,00	0,00
	Despesa efetiva [5]	16 094 085,55	0,00	1 865 247,73	0,00	0,00	17 959 333,28	15 816 764,81
	Despesa não efetiva [6]	624 137,13	0,00	0,00	0,00	0,00	624 137,13	602 505,04
D9	Despesa com ativos financeiros	0,00	0,00	0,00	0,00	0,00	0,00	0,00
D10	Despesa com passivos financeiros	624 137,13	0,00	0,00	0,00	0,00	624 137,13	602 505,04
	Soma [7]=[5]+[6]	16 718 222,68	0,00	1 865 247,73	0,00	0,00	18 583 470,41	16 419 269,85
	Operações de tesouraria [C]	0,00	0,00	0,00	0,00	167 887,96	167 887,96	61 128,65
	Saldo para a gerência seguinte	328 197,65	0,00	36 309,05	195 000,00	932 521,80	1 492 028,50	1 199 662,49
	Operações orçamentais [8] = [4]-[7]	328 197,65	0,00	36 309,05	195 000,00	0,00	559 506,70	298 753,62
	Operações de tesouraria [D]=[A]+[B]-[C]	0,00	0,00	0,00	0,00	932 521,80	932 521,80	900 908,87
	Saldo global [2] - [5]	952 334,78	0,00	-262 444,57	0,00	0,00	689 890,21	114 603,02
	Despesa primária	15 959 541,42	0,00	1 865 247,73	0,00	0,00	17 824 789,15	15 786 251,36
	Saldo corrente	1 887 206,64	0,00	156 951,65	0,00	0,00	2 044 158,29	1 817 915,09
	Saldo de capital	-978 001,57	0,00	-419 396,22	0,00	0,00	-1 397 397,79	-2 010 024,15
	Saldo primário	1 086 878,91	0,00	-262 444,57	0,00	0,00	824 434,34	145 116,47
	Receita total [1] + [2] + [3]	17 046 420,33	0,00	1 901 556,78	195 000,00	0,00	19 142 977,11	16 718 023,47
	Despesa total [5] + [6]	16 718 222,68	0,00	1 865 247,73	0,00	0,00	18 583 470,41	16 419 269,85

DEMONSTRAÇÃO DE EXECUÇÃO ORÇAMENTAL DA RECEITA

(DOREC)

Demonstração de Execução Orçamental da Receita

Ano: 2023

Município de Arganil

No período de 01-01-2023 a 31-12-2023

(designação da autarquia local)

Euros

Rúbrica	Descrição	Previsões corrigidas	Rec. p/ cobrar per. anteriores	Receitas liquidadas	Liquidações anuladas	Receitas cobradas brutas	Reembolsos e Restituições		Receitas cobradas líquidas			Rec. p/ cobrar final do período	Grau exec. orçamental	
							Emitidos	Pagos	Períodos anteriores	Período corrente	Total		Períodos anteriores	Período corrente
	Receita corrente													
01	Impostos directos	2 080 925,00	0,00	2 381 051,85	299 652,41	2 088 976,83	7 577,39	7 577,39	0,00	2 081 399,44	2 081 399,44	0,00	0,000	100,023
0102	Outros	2 080 925,00	0,00	2 381 051,85	299 652,41	2 088 976,83	7 577,39	7 577,39	0,00	2 081 399,44	2 081 399,44	0,00	0,000	100,023
010202	Imposto municipal sobre imóveis	1 087 900,00	0,00	1 384 545,67	296 165,18	1 092 470,65	4 090,16	4 090,16	0,00	1 088 380,49	1 088 380,49	0,00	0,000	100,044
010203	Imposto único de circulação	309 250,00	0,00	310 827,53	1 580,25	310 827,53	1 580,25	1 580,25	0,00	309 247,28	309 247,28	0,00	0,000	99,999
010204	Imposto municipal sobre transm. onerosas imóveis	683 775,00	0,00	685 678,65	1 906,98	685 678,65	1 906,98	1 906,98	0,00	683 771,67	683 771,67	0,00	0,000	100,000
04	Taxas, multas e outras penalidades	251 046,00	30 865,40	244 251,47	7 798,55	228 183,55	2 007,11	2 007,11	11 397,10	214 779,34	226 176,44	41 141,88	4,540	85,554
0401	Taxas	236 191,00	29 407,13	216 743,80	2 698,31	213 479,03	2 007,03	2 007,03	10 201,10	201 270,90	211 472,00	31 980,62	4,319	85,215
040123	Taxas específicas das autarquias locais	236 191,00	29 407,13	216 743,80	2 698,31	213 479,03	2 007,03	2 007,03	10 201,10	201 270,90	211 472,00	31 980,62	4,319	85,215
04012301	Mercados e feiras	42 725,00	9 516,15	33 299,46	95,40	33 394,14	23,40	23,40	3 415,97	29 954,77	33 370,74	9 349,47	7,995	70,111
04012302	Loteamentos e obras	145 940,00	241,41	146 793,20	892,76	146 661,25	722,78	722,78	-168,38	146 106,85	145 938,47	203,38	-0,115	100,114
04012303	Ocupação da via pública	28 000,00	14 555,00	20 223,70	1 672,30	17 118,14	1 260,85	1 260,85	4 724,36	11 132,93	15 857,29	17 249,11	16,873	39,760
04012308	Taxa Municipal de Direitos de Passagem (TMDP)	5 225,00	0,00	5 224,74	0,00	5 224,74	0,00	0,00	0,00	5 224,74	5 224,74	0,00	0,000	99,995
04012399	Outras	14 301,00	5 094,57	11 202,70	37,85	11 080,76	0,00	0,00	2 229,15	8 851,61	11 080,76	5 178,66	15,587	61,895
0401239901	Taxa Depósito Ficha Técnica da Habitação (TDFTH)	250,00	0,00	63,60	0,00	63,60	0,00	0,00	0,00	63,60	63,60	0,00	0,000	25,440
0401239902	Taxa pela emissão do certificado de registo	1 000,00	0,00	862,50	0,00	862,50	0,00	0,00	0,00	862,50	862,50	0,00	0,000	86,250
0401239906	Publicidade	8 750,00	4 120,18	5 995,63	37,85	5 873,69	0,00	0,00	2 229,15	3 644,54	5 873,69	4 204,27	25,476	41,652
0401239907	Utilização da Rede Viária Municipal	1,00	0,00	0,00	0,00	0,00	0,00	0,00	0,00	0,00	0,00	0,00	0,000	0,000
0401239999	Outras	4 300,00	974,39	4 280,97	0,00	4 280,97	0,00	0,00	0,00	4 280,97	4 280,97	974,39	0,000	99,557
0402	Multas e outras penalidades	14 855,00	1 458,27	27 507,67	5 100,24	14 704,52	0,08	0,08	1 196,00	13 508,44	14 704,44	9 161,26	8,051	90,935
040201	Juros de mora	7 425,00	250,99	8 183,28	751,85	7 423,34	0,08	0,08	8,72	7 414,54	7 423,26	259,16	0,117	99,859
040202	Juros compensatórios	1 000,00	0,00	1 063,20	203,41	859,79	0,00	0,00	0,00	859,79	859,79	0,00	0,000	85,979
040204	Coimas e penalidades por contra-ordenações	1 855,00	23,00	1 851,00	0,00	1 854,00	0,00	0,00	3,00	1 851,00	1 854,00	20,00	0,162	99,784
040299	Multas e penalidades diversas	4 575,00	1 184,28	16 410,19	4 144,98	4 567,39	0,00	0,00	1 184,28	3 383,11	4 567,39	8 882,10	25,886	73,948
05	Rendimentos da propriedade	1 173 065,00	289,80	1 171 689,15	0,00	1 171 433,05	0,00	0,00	0,00	1 171 433,05	1 171 433,05	545,90	0,000	99,861
0502	Juros-Sociedades financeiras	100,00	0,00	0,00	0,00	0,00	0,00	0,00	0,00	0,00	0,00	0,00	0,000	0,000
050201	Bancos e outras instituições financeiras	100,00	0,00	0,00	0,00	0,00	0,00	0,00	0,00	0,00	0,00	0,00	0,000	0,000
0507	Dividend.partic.lucros socied.quase-soc.nãofinanc.	300,00	0,00	0,00	0,00	0,00	0,00	0,00	0,00	0,00	0,00	0,00	0,000	0,000
050701	Empresas públicas	100,00	0,00	0,00	0,00	0,00	0,00	0,00	0,00	0,00	0,00	0,00	0,000	0,000
050702	Empresas públicas municipais e intermunicipais	100,00	0,00	0,00	0,00	0,00	0,00	0,00	0,00	0,00	0,00	0,00	0,000	0,000
050703	Empresas privadas	100,00	0,00	0,00	0,00	0,00	0,00	0,00	0,00	0,00	0,00	0,00	0,000	0,000
0509	Participações nos lucros de administ. públicas	19 610,00	0,00	19 605,25	0,00	19 605,25	0,00	0,00	0,00	19 605,25	19 605,25	0,00	0,000	99,976
050999	Outras	19 610,00	0,00	19 605,25	0,00	19 605,25	0,00	0,00	0,00	19 605,25	19 605,25	0,00	0,000	99,976
0510	Rendas	1 153 055,00	289,80	1 152 083,90	0,00	1 151 827,80	0,00	0,00	0,00	1 151 827,80	1 151 827,80	545,90	0,000	99,894
051001	Terrenos	4 650,00	0,00	3 997,50	0,00	3 741,40	0,00	0,00	0,00	3 741,40	3 741,40	256,10	0,000	80,460
051004	Edifícios	290,00	289,80	0,00	0,00	0,00	0,00	0,00	0,00	0,00	0,00	289,80	0,000	0,000
051005	Bens de domínio público	640 780,00	0,00	640 755,04	0,00	640 755,04	0,00	0,00	0,00	640 755,04	640 755,04	0,00	0,000	99,996

Demonstração de Execução Orçamental da Receita

Ano: 2023

Município de Arganil

No período de 01-01-2023 a 31-12-2023

(designação da autarquia local)

Euros

Rúbrica	Descrição	Previsões corrigidas	Rec. p/ cobrar per. anteriores	Receitas liquidadas	Liquidações anuladas	Receitas cobradas brutas	Reembolsos e Restituições		Receitas cobradas líquidas			Rec. p/ cobrar final do período	Grau exec. orçamental	
							Emitidos	Pagos	Períodos anteriores	Período corrente	Total		Períodos anteriores	Período corrente
	Receita corrente													
051099	Outros	507 335,00	0,00	507 331,36	0,00	507 331,36	0,00	0,00	0,00	507 331,36	507 331,36	0,00	0,000	99,999
06	Transferências correntes	8 811 962,07	0,00	8 638 780,14	16 558,28	8 627 239,93	5 018,07	5 018,07	0,00	8 622 221,86	8 622 221,86	0,00	0,000	97,847
0601	Sociedades e quase-sociedades não financeiras	500,00	0,00	0,00	0,00	0,00	0,00	0,00	0,00	0,00	0,00	0,00	0,000	0,000
060102	Privadas	500,00	0,00	0,00	0,00	0,00	0,00	0,00	0,00	0,00	0,00	0,00	0,000	0,000
0603	Administração central	8 795 442,07	0,00	8 623 770,06	16 558,28	8 612 229,85	5 018,07	5 018,07	0,00	8 607 211,78	8 607 211,78	0,00	0,000	97,860
060301	Estado	8 456 360,45	0,00	8 335 774,38	16 558,28	8 324 234,17	5 018,07	5 018,07	0,00	8 319 216,10	8 319 216,10	0,00	0,000	98,378
06030101	Fundo de Equilibrio Financeiro	5 991 634,00	0,00	5 991 634,00	0,00	5 991 634,00	0,00	0,00	0,00	5 991 634,00	5 991 634,00	0,00	0,000	100,000
06030102	Fundo Social Municipal	228 853,00	0,00	228 853,00	0,00	228 853,00	0,00	0,00	0,00	228 853,00	228 853,00	0,00	0,000	100,000
06030106	Transferência de competências - Lei 50/2018	1 930 193,76	0,00	1 807 590,21	11 540,21	1 796 050,00	0,00	0,00	0,00	1 796 050,00	1 796 050,00	0,00	0,000	93,050
06030107	Participação no IVA - Art.26º-A da Lei nº73/2013	78 304,00	0,00	78 304,37	0,00	78 304,37	0,00	0,00	0,00	78 304,37	78 304,37	0,00	0,000	100,000
06030199	Outras	227 375,69	0,00	229 392,80	5 018,07	229 392,80	5 018,07	5 018,07	0,00	224 374,73	224 374,73	0,00	0,000	98,680
0603019901	DGAL	5,00	0,00	0,00	0,00	0,00	0,00	0,00	0,00	0,00	0,00	0,00	0,000	0,000
0603019902	IFAP	2 500,00	0,00	2 173,80	0,00	2 173,80	0,00	0,00	0,00	2 173,80	2 173,80	0,00	0,000	86,952
0603019903	Fundo Ambiental	196 905,69	0,00	199 261,00	5 018,07	199 261,00	5 018,07	5 018,07	0,00	194 242,93	194 242,93	0,00	0,000	98,648
0603019904	DGEstE - Direção Geral Estabelecimentos Escolares	5,00	0,00	0,00	0,00	0,00	0,00	0,00	0,00	0,00	0,00	0,00	0,000	0,000
0603019905	Outros Organismos da Administração Central	27 960,00	0,00	27 958,00	0,00	27 958,00	0,00	0,00	0,00	27 958,00	27 958,00	0,00	0,000	99,993
060306	Estado-Particip.comunit.projectos co-financiados	269 356,62	0,00	218 291,94	0,00	218 291,94	0,00	0,00	0,00	218 291,94	218 291,94	0,00	0,000	81,042
06030601	FSE - Fundo Social Europeu	254 329,62	0,00	203 957,36	0,00	203 957,36	0,00	0,00	0,00	203 957,36	203 957,36	0,00	0,000	80,194
06030603	FEDER - Fundo Europeu de Desenvolv. Regional	100,00	0,00	0,00	0,00	0,00	0,00	0,00	0,00	0,00	0,00	0,00	0,000	0,000
06030604	FC - Fundo Coesão	460,00	0,00	0,00	0,00	0,00	0,00	0,00	0,00	0,00	0,00	0,00	0,000	0,000
06030605	FAMI	14 350,00	0,00	14 334,58	0,00	14 334,58	0,00	0,00	0,00	14 334,58	14 334,58	0,00	0,000	99,893
06030699	Outros Fundos Comunitários Correntes	117,00	0,00	0,00	0,00	0,00	0,00	0,00	0,00	0,00	0,00	0,00	0,000	0,000
060309	Serv.fund.autón.-Subsist.prot.famíl.polít.act.EFP	69 725,00	0,00	69 703,74	0,00	69 703,74	0,00	0,00	0,00	69 703,74	69 703,74	0,00	0,000	99,970
06030901	Instituto de Emprego e Formação Profissional	69 725,00	0,00	69 703,74	0,00	69 703,74	0,00	0,00	0,00	69 703,74	69 703,74	0,00	0,000	99,970
0606	Segurança social	16 000,00	0,00	15 010,08	0,00	15 010,08	0,00	0,00	0,00	15 010,08	15 010,08	0,00	0,000	93,813
060601	Sistemas de solidariedade e segurança social	16 000,00	0,00	15 010,08	0,00	15 010,08	0,00	0,00	0,00	15 010,08	15 010,08	0,00	0,000	93,813
0607	Instituições sem fins lucrativos	10,00	0,00	0,00	0,00	0,00	0,00	0,00	0,00	0,00	0,00	0,00	0,000	0,000
060701	Instituições sem fins lucrativos	10,00	0,00	0,00	0,00	0,00	0,00	0,00	0,00	0,00	0,00	0,00	0,000	0,000
0608	Famílias	10,00	0,00	0,00	0,00	0,00	0,00	0,00	0,00	0,00	0,00	0,00	0,000	0,000
060801	Famílias	10,00	0,00	0,00	0,00	0,00	0,00	0,00	0,00	0,00	0,00	0,00	0,000	0,000
07	Venda de bens e serviços correntes	3 201 876,00	492 641,16	3 429 564,75	157 611,73	3 148 143,20	10 085,98	10 085,98	290 361,89	2 847 695,33	3 138 057,22	626 536,96	9,068	88,938
0701	Venda de bens	926 650,00	199 691,44	973 266,06	39 573,39	929 035,39	5 553,99	5 553,99	110 951,75	812 529,65	923 481,40	209 902,71	11,973	87,685
070103	Publicações e impressos	100,00	0,00	0,00	0,00	0,00	0,00	0,00	0,00	0,00	0,00	0,00	0,000	0,000
070106	Produtos agrícolas e pecuários	2 000,00	0,00	0,00	0,00	0,00	0,00	0,00	0,00	0,00	0,00	0,00	0,000	0,000
070107	Produtos alimentares e bebidas	6 100,00	0,00	5 158,20	0,00	5 158,20	0,00	0,00	0,00	5 158,20	5 158,20	0,00	0,000	84,561
070110	Desperdícios, resíduos e refugos	13 150,00	11 047,00	4 216,50	2 010,00	13 138,00	0,00	0,00	11 047,00	2 091,00	13 138,00	115,50	84,008	15,901

Demonstração de Execução Orçamental da Receita

Ano: 2023

Município de Arganil

No período de 01-01-2023 a 31-12-2023

(designação da autarquia local)

Euros

Rúbrica	Descrição	Previsões corrigidas	Rec. p/ cobrar per. anteriores	Receitas liquidadas	Liquidações anuladas	Receitas cobradas brutas	Reembolsos e Restituições		Receitas cobradas líquidas			Rec. p/ cobrar final do período	Grau exec. orçamental	
							Emitidos	Pagos	Períodos anteriores	Período corrente	Total		Períodos anteriores	Período corrente
	Receita corrente													
07011001	Sucata	13 150,00	11 047,00	4 216,50	2 010,00	13 138,00	0,00	0,00	11 047,00	2 091,00	13 138,00	115,50	84,008	15,901
070111	Produtos acabados e intermédios	905 200,00	188 644,44	963 891,36	37 563,39	910 739,19	5 553,99	5 553,99	99 904,75	805 280,45	905 185,20	209 787,21	11,037	88,962
07011121	Tarifa variável - Água	905 200,00	188 644,44	963 891,36	37 563,39	910 739,19	5 553,99	5 553,99	99 904,75	805 280,45	905 185,20	209 787,21	11,037	88,962
070199	Outros	100,00	0,00	0,00	0,00	0,00	0,00	0,00	0,00	0,00	0,00	0,00	0,000	0,000
0702	Serviços	2 246 351,00	286 905,59	2 432 841,55	117 594,78	2 194 629,45	4 531,99	4 531,99	176 726,56	2 013 370,90	2 190 097,46	412 054,90	7,867	89,629
070201	Aluguer de espaços e equipamentos	32 725,00	5 747,99	32 010,94	716,52	31 104,09	0,00	0,00	873,08	30 231,01	31 104,09	5 938,32	2,668	92,379
070208	Serv.sociais,recreativos,culturais e de desporto	160 775,00	8 086,08	192 708,40	30 657,03	160 686,26	45,52	45,52	7 595,31	153 045,43	160 640,74	9 496,71	4,724	95,192
07020803	Serviços culturais	42 375,00	92,50	70 960,48	28 576,98	42 260,00	0,00	0,00	92,50	42 167,50	42 260,00	216,00	0,218	99,510
0702080302	Espetáculos Auditório Cerâmica e Outros	42 275,00	92,50	70 960,48	28 576,98	42 260,00	0,00	0,00	92,50	42 167,50	42 260,00	216,00	0,219	99,746
0702080399	Outros	100,00	0,00	0,00	0,00	0,00	0,00	0,00	0,00	0,00	0,00	0,00	0,000	0,000
07020804	Serviços desportivos	118 400,00	7 993,58	121 747,92	2 080,05	118 426,26	45,52	45,52	7 502,81	110 877,93	118 380,74	9 280,71	6,337	93,647
070209	Serviços específicos das autarquias	2 052 851,00	273 071,52	2 208 122,21	86 221,23	2 002 839,10	4 486,47	4 486,47	168 258,17	1 830 094,46	1 998 352,63	396 619,87	8,196	89,149
07020901	Saneamento	709 000,00	111 914,61	779 628,26	39 728,74	710 215,74	3 150,66	3 150,66	65 873,96	641 191,12	707 065,08	144 749,05	9,291	90,436
0702090101	Saneamento -Tarifa Fixa	181 000,00	13 679,27	192 193,95	71,37	181 841,87	-34,93	15,77	12 899,13	168 926,97	181 826,10	23 925,05	7,127	93,330
0702090102	Saneamento - Tarifa Variável	528 000,00	98 235,34	587 434,31	39 657,37	528 373,87	3 185,59	3 134,89	52 974,83	472 264,15	525 238,98	120 824,00	10,033	89,444
07020902	Resíduos sólidos	504 600,00	83 692,65	546 614,64	9 411,43	520 816,13	947,07	947,07	46 912,55	472 956,51	519 869,06	101 026,80	9,297	93,729
0702090201	Resíduos Sólidos - Tarifa Fixa	192 750,00	16 874,21	200 855,20	293,86	192 745,27	13,84	13,84	14 898,99	177 832,44	192 731,43	24 704,12	7,730	92,261
0702090202	Resíduos Sólidos - Tarifa Variável	311 850,00	66 818,44	345 759,44	9 117,57	328 070,86	933,23	933,23	32 013,56	295 124,07	327 137,63	76 322,68	10,266	94,637
07020903	Transportes colectivos de pessoas e mercadorias	3 601,00	5,00	3 641,08	15,00	3 589,18	5,00	5,00	0,00	3 584,18	3 584,18	46,90	0,000	99,533
0702090302	Transportes Escolares	3 600,00	5,00	3 641,08	15,00	3 589,18	5,00	5,00	0,00	3 584,18	3 584,18	46,90	0,000	99,561
0702090303	Transportes de Pessoas e Mercadorias	1,00	0,00	0,00	0,00	0,00	0,00	0,00	0,00	0,00	0,00	0,00	0,000	0,000
07020904	Trabalhos por conta de particulares	14 750,00	2 360,97	11 386,09	0,00	6 768,75	0,00	0,00	933,17	5 835,58	6 768,75	6 978,31	6,327	39,563
0702090401	Reembolso ramais domiciliários de água	3 200,00	933,17	5 928,60	0,00	2 573,61	0,00	0,00	933,17	1 640,44	2 573,61	4 288,16	29,162	51,264
0702090402	Reembolso ramais domiciliários de saneamento	4 100,00	0,00	5 350,50	0,00	4 088,15	0,00	0,00	0,00	4 088,15	4 088,15	1 262,35	0,000	99,711
0702090403	Outros trabalhos por conta de particulares	7 450,00	1 427,80	106,99	0,00	106,99	0,00	0,00	0,00	106,99	106,99	1 427,80	0,000	1,436
07020905	Cemitérios	8 425,00	85,90	6 851,75	0,00	6 834,85	0,00	0,00	0,00	6 834,85	6 834,85	102,80	0,000	81,126
07020907	Parques de estacionamento	7 000,00	14,35	2 438,64	0,00	2 136,20	0,00	0,00	0,00	2 136,20	2 136,20	316,79	0,000	30,517
07020908	Parques de campismo	61 025,00	1 488,03	61 694,01	76,61	61 017,81	0,00	0,00	0,00	61 017,81	61 017,81	2 087,62	0,000	99,988
07020909	Canil	625,00	324,75	311,55	0,00	311,55	0,00	0,00	0,00	311,55	311,55	324,75	0,000	49,848
07020910	Tarifa fixa - Água	282 250,00	34 784,31	314 596,92	153,68	302 305,31	7,37	7,37	23 621,39	278 676,55	302 297,94	46 929,61	8,369	98,734
07020911	Taxa de Recursos Hídricos Água	44 200,00	5 606,48	46 701,11	492,75	44 259,09	80,83	80,83	3 975,78	40 202,48	44 178,26	7 636,58	8,995	90,956
07020912	Taxa de Recursos Hídricos Saneamento	12 250,00	1 599,86	12 770,43	306,93	11 648,39	28,23	28,23	862,83	10 757,33	11 620,16	2 443,20	7,044	87,815
07020913	Taxa de Gestão de Resíduos	73 825,00	3 548,56	81 639,58	1 278,52	72 338,74	133,37	133,37	3 359,61	68 845,76	72 205,37	11 704,25	4,551	93,255
07020999	Outros	331 300,00	27 646,05	339 848,15	34 757,57	260 597,36	133,94	133,94	22 718,88	237 744,54	260 463,42	72 273,21	6,857	71,761
0702099902	Comparticipações de utilização de energia	49 250,00	8 338,07	75 438,05	34 576,05	10 336,69	0,00	0,00	8 208,09	2 128,60	10 336,69	38 863,38	16,666	4,322
0702099903	Taxa de Ligação/ Interupção Água	200,00	9,20	82,05	0,00	43,02	0,00	0,00	0,00	43,02	43,02	48,23	0,000	21,510

Demonstração de Execução Orçamental da Receita

Ano: 2023

Município de Arganil

No período de 01-01-2023 a 31-12-2023

(designação da autarquia local)

Euros

Rúbrica	Descrição	Previsões corrigidas	Rec. p/ cobrar per. anteriores	Receitas liquidadas	Liquidações anuladas	Receitas cobradas brutas	Reembolsos e Restituições		Receitas cobradas líquidas			Rec. p/ cobrar final do período	Grau exec. orçamental	
							Emitidos	Pagos	Períodos anteriores	Período corrente	Total		Períodos anteriores	Período corrente
	Receita corrente													
0702099904	Limpeza de fossas e colectores particulares	4 000,00	0,00	3 684,10	38,78	3 684,10	38,78	38,78	0,00	3 645,32	3 645,32	0,00	0,000	91,133
0702099905	Cantinas	259 750,00	18 127,49	241 607,91	0,00	228 345,08	0,00	0,00	13 825,91	214 519,17	228 345,08	31 390,32	5,323	82,587
0702099906	Prolongamento Horário	15 100,00	1 123,71	15 943,34	0,00	15 095,77	0,00	0,00	684,88	14 410,89	15 095,77	1 971,28	4,536	95,436
0702099907	Taxa de detecção de avarias	3 000,00	47,58	3 092,70	142,74	3 092,70	95,16	95,16	0,00	2 997,54	2 997,54	0,00	0,000	99,918
0703	Rendas	28 875,00	6 044,13	23 457,14	443,56	24 478,36	0,00	0,00	2 683,58	21 794,78	24 478,36	4 579,35	9,294	75,480
070301	Habitações	1 750,00	247,25	884,90	130,48	941,02	0,00	0,00	116,77	824,25	941,02	60,65	6,673	47,100
070302	Edifícios	27 125,00	5 796,88	22 572,24	313,08	23 537,34	0,00	0,00	2 566,81	20 970,53	23 537,34	4 518,70	9,463	77,311
08	Outras receitas correntes	79 325,00	36 449,93	79 181,46	4 074,34	65 557,76	1 440,96	1 437,70	9 662,17	54 457,89	64 120,06	47 440,25	12,180	68,652
0801	Outras	79 325,00	36 449,93	79 181,46	4 074,34	65 557,76	1 440,96	1 437,70	9 662,17	54 457,89	64 120,06	47 440,25	12,180	68,652
080199	Outras	79 325,00	36 449,93	79 181,46	4 074,34	65 557,76	1 440,96	1 437,70	9 662,17	54 457,89	64 120,06	47 440,25	12,180	68,652
08019901	Indemniz.por deterior,roubo extravio bens patrim.	100,00	0,00	0,00	0,00	0,00	0,00	0,00	0,00	0,00	0,00	0,00	0,000	0,000
08019902	Indem.estrag.prov.outrém viat.outr.equip.aut.local	100,00	0,00	0,00	0,00	0,00	0,00	0,00	0,00	0,00	0,00	0,00	0,000	0,000
08019903	IVA reembolsado	15 000,00	0,00	0,00	0,00	0,00	0,00	0,00	0,00	0,00	0,00	0,00	0,000	0,000
08019999	Diversas	64 125,00	36 449,93	79 181,46	4 074,34	65 557,76	1 440,96	1 437,70	9 662,17	54 457,89	64 120,06	47 440,25	15,068	84,925
	Receita de capital													
09	Venda de bens de investimento	250 009,00	-9,78	9,78	0,00	0,00	0,00	0,00	0,00	0,00	0,00	0,00	0,000	0,000
0901	Terrenos	250 002,00	-9,78	9,78	0,00	0,00	0,00	0,00	0,00	0,00	0,00	0,00	0,000	0,000
090101	Sociedades e quase-sociedades não financeiras	250 000,00	-9,78	9,78	0,00	0,00	0,00	0,00	0,00	0,00	0,00	0,00	0,000	0,000
090109	Instituições sem fins lucrativos	1,00	0,00	0,00	0,00	0,00	0,00	0,00	0,00	0,00	0,00	0,00	0,000	0,000
090110	Famílias	1,00	0,00	0,00	0,00	0,00	0,00	0,00	0,00	0,00	0,00	0,00	0,000	0,000
0903	Edifícios	3,00	0,00	0,00	0,00	0,00	0,00	0,00	0,00	0,00	0,00	0,00	0,000	0,000
090301	Sociedades e quase-sociedades não financeiras	1,00	0,00	0,00	0,00	0,00	0,00	0,00	0,00	0,00	0,00	0,00	0,000	0,000
090309	Instituições sem fins lucrativos	1,00	0,00	0,00	0,00	0,00	0,00	0,00	0,00	0,00	0,00	0,00	0,000	0,000
090310	Famílias	1,00	0,00	0,00	0,00	0,00	0,00	0,00	0,00	0,00	0,00	0,00	0,000	0,000
0904	Outros bens de investimento	4,00	0,00	0,00	0,00	0,00	0,00	0,00	0,00	0,00	0,00	0,00	0,000	0,000
090401	Sociedades e quase-sociedades não financeiras	2,00	0,00	0,00	0,00	0,00	0,00	0,00	0,00	0,00	0,00	0,00	0,000	0,000
09040102	Maquinaria e equipamento	1,00	0,00	0,00	0,00	0,00	0,00	0,00	0,00	0,00	0,00	0,00	0,000	0,000
09040103	Outros	1,00	0,00	0,00	0,00	0,00	0,00	0,00	0,00	0,00	0,00	0,00	0,000	0,000
090410	Famílias	2,00	0,00	0,00	0,00	0,00	0,00	0,00	0,00	0,00	0,00	0,00	0,000	0,000
09041001	Equipamento de transporte	1,00	0,00	0,00	0,00	0,00	0,00	0,00	0,00	0,00	0,00	0,00	0,000	0,000
09041002	Maquinaria e equipamento	1,00	0,00	0,00	0,00	0,00	0,00	0,00	0,00	0,00	0,00	0,00	0,000	0,000
10	Transferências de capital	5 519 794,00	-26 999,92	3 264 635,95	43 379,18	3 219 206,85	24 950,00	24 950,00	0,00	3 194 256,85	3 194 256,85	0,00	0,000	57,869
1003	Administração central	5 474 784,00	-26 999,92	3 260 594,03	43 379,18	3 215 164,93	24 950,00	24 950,00	0,00	3 190 214,93	3 190 214,93	0,00	0,000	58,271
100301	Estado	1 563 383,00	-26 999,92	1 605 722,52	15 345,80	1 563 376,80	0,00	0,00	0,00	1 563 376,80	1 563 376,80	0,00	0,000	100,000
10030101	Fundo de Equilibrio Financeiro	665 737,00	0,00	665 737,00	0,00	665 737,00	0,00	0,00	0,00	665 737,00	665 737,00	0,00	0,000	100,000
10030104	Cooperação Técnica e Financeira	1,00	0,00	0,00	0,00	0,00	0,00	0,00	0,00	0,00	0,00	0,00	0,000	0,000

Demonstração de Execução Orçamental da Receita

Ano: 2023

Município de Arganil

No período de 01-01-2023 a 31-12-2023

(designação da autarquia local)

Euros

Rúbrica	Descrição	Previsões corrigidas	Rec. p/ cobrar per. anteriores	Receitas liquidadas	Liquidações anuladas	Receitas cobradas brutas	Reembolsos e Restituições		Receitas cobradas líquidas			Rec. p/ cobrar final do período	Grau exec. orçamental	
							Emitidos	Pagos	Períodos anteriores	Período corrente	Total		Períodos anteriores	Período corrente
	Receita de capital													
10030105	Art.35º, nº3 da Lei nº73/2013	807 294,00	0,00	807 294,00	0,00	807 294,00	0,00	0,00	0,00	807 294,00	807 294,00	0,00	0,000	100,000
10030199	Outras	90 351,00	-26 999,92	132 691,52	15 345,80	90 345,80	0,00	0,00	0,00	90 345,80	90 345,80	0,00	0,000	99,994
1003019901	Fundo Ambiental	75 000,00	0,00	75 000,00	0,00	75 000,00	0,00	0,00	0,00	75 000,00	75 000,00	0,00	0,000	100,000
1003019902	Turismo Portugal	15 350,00	0,00	30 691,60	15 345,80	15 345,80	0,00	0,00	0,00	15 345,80	15 345,80	0,00	0,000	99,973
1003019903	Outras - Estado	1,00	-26 999,92	26 999,92	0,00	0,00	0,00	0,00	0,00	0,00	0,00	0,00	0,000	0,000
100307	Estado-Particip.comunitária project.co-financiados	3 428 901,00	0,00	1 387 594,60	3 083,38	1 384 511,22	0,00	0,00	0,00	1 384 511,22	1 384 511,22	0,00	0,000	40,378
10030701	FSE - Fundo Social Europeu	1,00	0,00	0,00	0,00	0,00	0,00	0,00	0,00	0,00	0,00	0,00	0,000	0,000
10030702	FEADER - Fundo Europeu Agrícola Desenvolv. Rural	500,00	0,00	0,00	0,00	0,00	0,00	0,00	0,00	0,00	0,00	0,00	0,000	0,000
10030703	FEDER - Fundo Europeu de Desenvolv. Regional	1 635 000,00	0,00	1 307 540,14	3 083,38	1 304 456,76	0,00	0,00	0,00	1 304 456,76	1 304 456,76	0,00	0,000	79,783
10030704	FC - Fundo Coesão	114 400,00	0,00	39 916,47	0,00	39 916,47	0,00	0,00	0,00	39 916,47	39 916,47	0,00	0,000	34,892
10030799	Outros Fundos Comunitários Capital	1 679 000,00	0,00	40 137,99	0,00	40 137,99	0,00	0,00	0,00	40 137,99	40 137,99	0,00	0,000	2,391
100308	Serviços e fundos autónomos	482 500,00	0,00	267 276,91	24 950,00	267 276,91	24 950,00	24 950,00	0,00	242 326,91	242 326,91	0,00	0,000	50,223
10030802	Instituto de Conservação da Natureza	228 500,00	0,00	253 424,00	24 950,00	253 424,00	24 950,00	24 950,00	0,00	228 474,00	228 474,00	0,00	0,000	99,989
10030803	Agência Portuguesa do Ambiente	254 000,00	0,00	13 852,91	0,00	13 852,91	0,00	0,00	0,00	13 852,91	13 852,91	0,00	0,000	5,454
1005	Administração local	45 000,00	0,00	4 041,92	0,00	4 041,92	0,00	0,00	0,00	4 041,92	4 041,92	0,00	0,000	8,982
100501	Continente	45 000,00	0,00	4 041,92	0,00	4 041,92	0,00	0,00	0,00	4 041,92	4 041,92	0,00	0,000	8,982
1007	Instituições sem fins lucrativos	5,00	0,00	0,00	0,00	0,00	0,00	0,00	0,00	0,00	0,00	0,00	0,000	0,000
100701	Instituições sem fins lucrativos	5,00	0,00	0,00	0,00	0,00	0,00	0,00	0,00	0,00	0,00	0,00	0,000	0,000
1008	Familias	5,00	0,00	0,00	0,00	0,00	0,00	0,00	0,00	0,00	0,00	0,00	0,000	0,000
100801	Familias	5,00	0,00	0,00	0,00	0,00	0,00	0,00	0,00	0,00	0,00	0,00	0,000	0,000
12	Passivos financeiros	195 000,00	0,00	195 000,00	0,00	195 000,00	0,00	0,00	0,00	195 000,00	195 000,00	0,00	0,000	100,000
1206	Empréstimos a médio e longo prazos	195 000,00	0,00	195 000,00	0,00	195 000,00	0,00	0,00	0,00	195 000,00	195 000,00	0,00	0,000	100,000
120602	Sociedades financeiras	195 000,00	0,00	195 000,00	0,00	195 000,00	0,00	0,00	0,00	195 000,00	195 000,00	0,00	0,000	100,000
13	Outras receitas de capital	155 450,00	98 846,17	83 137,72	19 518,57	108 428,86	0,00	0,00	38 747,59	69 681,27	108 428,86	54 036,46	24,926	44,826
1301	Outras	155 450,00	98 846,17	83 137,72	19 518,57	108 428,86	0,00	0,00	38 747,59	69 681,27	108 428,86	54 036,46	24,926	44,826
130101	Indemnizações	16 600,00	0,00	16 553,72	0,00	16 553,72	0,00	0,00	0,00	16 553,72	16 553,72	0,00	0,000	99,721
130199	Outras	138 850,00	98 846,17	66 584,00	19 518,57	91 875,14	0,00	0,00	38 747,59	53 127,55	91 875,14	54 036,46	27,906	38,263
	Outras receitas													
15	Reposições não abatidas nos pagamentos	43 150,00	0,00	43 129,71	0,00	43 129,71	0,00	0,00	0,00	43 129,71	43 129,71	0,00	0,000	99,953
1501	Reposições não abatidas nos pagamentos	43 150,00	0,00	43 129,71	0,00	43 129,71	0,00	0,00	0,00	43 129,71	43 129,71	0,00	0,000	99,953
150101	Reposições não abatidas nos pagamentos	43 150,00	0,00	43 129,71	0,00	43 129,71	0,00	0,00	0,00	43 129,71	43 129,71	0,00	0,000	99,953
16	Saldo da gerência anterior	298 753,62	0,00	298 753,62	0,00	298 753,62	0,00	0,00	0,00	298 753,62	298 753,62	0,00	0,000	100,000
1601	Saldo orçamental	298 753,62	0,00	298 753,62	0,00	298 753,62	0,00	0,00	0,00	298 753,62	298 753,62	0,00	0,000	100,000

Demonstração de Execução Orçamental da Receita

Ano: 2023

Município de Arganil

No período de 01-01-2023 a 31-12-2023

(designação da autarquia local)

Euros

Rúbrica	Descrição	Previsões corrigidas	Rec. p/ cobrar per. anteriores	Receitas liquidadas	Liquidações anuladas	Receitas cobradas brutas	Reembolsos e Restituições		Receitas cobradas líquidas			Rec. p/ cobrar final do período	Grau exec. orçamental	
							Emitidos	Pagos	Períodos anteriores	Período corrente	Total		Períodos anteriores	Período corrente
	Outras receitas													
160101	Na posse do serviço	298 753,62	0,00	298 753,62	0,00	298 753,62	0,00	0,00	0,00	298 753,62	298 753,62	0,00	0,000	100,000
	Total Receitas Correntes	**15 598 199,07**	**560 246,29**	**15 944 518,82**	**485 695,31**	**15 329 534,32**	**26 129,51**	**26 126,25**	**311 421,16**	**14 991 986,91**	**15 303 408,07**	**715 664,99**	**1,997**	**96,114**
	Total Receitas de Capital	**6 120 253,00**	**71 836,47**	**3 542 783,45**	**62 897,75**	**3 522 635,71**	**24 950,00**	**24 950,00**	**38 747,59**	**3 458 938,12**	**3 497 685,71**	**54 036,46**	**0,633**	**56,516**
	Total Outras Receitas	**341 903,62**	**0,00**	**341 883,33**	**0,00**	**341 883,33**	**0,00**	**0,00**	**0,00**	**341 883,33**	**341 883,33**	**0,00**	**0,000**	**99,994**
	Total	**22 060 355,69**	**632 082,76**	**19 829 185,60**	**548 593,06**	**19 194 053,36**	**51 079,51**	**51 076,25**	**350 168,75**	**18 792 808,36**	**19 142 977,11**	**769 701,45**	**1,587**	**85,188**

ORGÃO EXECUTIVO

Em .... de ..... de .....

.....

ORGÃO DELIBERATIVO

Em .... de ..... de .....

.....

DEMONSTRAÇÃO DE EXECUÇÃO ORÇAMENTAL DA DESPESA

(DODES)

Demonstração de Execução Orçamental da Despesa

Ano: 2023

Município de Arganil

No período de 01-01-2023 a 31-12-2023

(designação da autarquia local)

Euros

Classif. Económica Despesa		Despesas por pagar períod. anteriores	Dotações corrigidas	Cativos/ descativos	Compromissos	Obrigações	Despesas pagas líquidas de reposições			Compromissos a transitar	Obrigações por pagar	Grau de execução orçamental	
Código	Designação						Períodos anteriores	Período corrente	Total			Períodos anteriores	Período corrente
	Despesa corrente												
01	Despesas com o pessoal	73 626,65	5 847 207,16	0,00	5 812 279,84	5 794 650,96	73 572,36	5 638 207,68	5 711 780,04	17 628,88	82 870,92	1,258	96,426
0101	Remunerações certas e permanentes	40 494,11	4 402 782,16	0,00	4 388 142,82	4 384 817,82	40 494,11	4 304 501,92	4 344 996,03	3 325,00	39 821,79	0,920	97,768
010101	Titulares órgãos soberania e memb. órgãos autárq.	5 806,38	192 500,00	0,00	192 445,21	192 445,21	5 806,38	180 997,83	186 804,21	0,00	5 641,00	3,016	94,025
010104	Pessoal quadros-Regime contrato individ. trabalho	26 678,33	2 864 527,16	0,00	2 859 331,16	2 859 331,16	26 678,33	2 805 094,55	2 831 772,88	0,00	27 558,28	0,931	97,925
01010401	Pessoal em Funções	24 835,29	2 801 002,00	0,00	2 800 134,25	2 800 134,25	24 835,29	2 748 261,68	2 773 096,97	0,00	27 037,28	0,887	98,117
01010402	Alterações Obrigatórias de Posicionamento Remun.	0,00	3 502,00	0,00	0,00	0,00	0,00	0,00	0,00	0,00	0,00	0,000	0,000
01010404	Recrutamento de Pessoal para novos Postos Trab.	1 843,04	60 023,16	0,00	59 196,91	59 196,91	1 843,04	56 832,87	58 675,91	0,00	521,00	3,071	94,685
010106	Pessoal contratado a termo	665,28	78 947,00	0,00	74 084,98	74 084,98	665,28	72 565,81	73 231,09	0,00	853,89	0,843	91,917
01010601	Pessoal em Funções	440,62	58 921,00	0,00	58 028,24	58 028,24	440,62	57 137,24	57 577,86	0,00	450,38	0,748	96,973
01010602	Alterações Obrigatórias de Posicionamento Remun.	0,00	26,00	0,00	0,00	0,00	0,00	0,00	0,00	0,00	0,00	0,000	0,000
01010604	Recrutamento de Pessoal para Novos Postos Trab.	224,66	20 000,00	0,00	16 056,74	16 056,74	224,66	15 428,57	15 653,23	0,00	403,51	1,123	77,143
010107	Pessoal em regime de tarefa ou avença	2 161,52	51 632,00	0,00	51 017,15	47 692,15	2 161,52	43 927,63	46 089,15	3 325,00	1 603,00	4,186	85,078
010108	Pessoal aguardando aposentação	0,00	8 501,00	0,00	8 066,53	8 066,53	0,00	8 066,53	8 066,53	0,00	0,00	0,000	94,889
010109	Pessoal em qualquer outra situação	2 518,11	146 260,00	0,00	145 707,95	145 707,95	2 518,11	141 790,57	144 308,68	0,00	1 399,27	1,722	96,944
01010901	Cargos dirigentes	1 997,28	89 500,00	0,00	89 238,06	89 238,06	1 997,28	85 841,51	87 838,79	0,00	1 399,27	2,232	95,912
01010902	Pessoal em outra situação	520,83	56 760,00	0,00	56 469,89	56 469,89	520,83	55 949,06	56 469,89	0,00	0,00	0,918	98,571
010111	Representação	1 108,86	37 000,00	0,00	36 316,44	36 316,44	1 108,86	34 078,83	35 187,69	0,00	1 128,75	2,997	92,105
010113	Subsidio de refeição	0,00	366 002,00	0,00	365 554,76	365 554,76	0,00	365 554,76	365 554,76	0,00	0,00	0,000	99,878
010114	Subsídio de férias e de Natal	1 113,54	558 362,00	0,00	557 395,33	557 395,33	1 113,54	555 705,46	556 819,00	0,00	576,33	0,199	99,524
010115	Remunerações por doença e maternidade/paternidade	442,09	99 051,00	0,00	98 223,31	98 223,31	442,09	96 719,95	97 162,04	0,00	1 061,27	0,446	97,647
0102	Abonos variáveis ou eventuais	624,01	170 953,00	0,00	160 828,44	160 828,44	624,01	159 715,40	160 339,41	0,00	489,03	0,365	93,426
010201	Gratificações variáveis ou eventuais	0,00	1 000,00	0,00	0,00	0,00	0,00	0,00	0,00	0,00	0,00	0,000	0,000
010202	Horas extraordinárias	267,46	75 502,00	0,00	74 178,26	74 178,26	267,46	73 689,53	73 956,99	0,00	221,27	0,354	97,599
010204	Ajudas de custo	0,00	16 511,00	0,00	14 396,15	14 396,15	0,00	14 396,15	14 396,15	0,00	0,00	0,000	87,191
010205	Abono para falhas	21,56	12 751,00	0,00	10 669,96	10 669,96	21,56	10 612,24	10 633,80	0,00	36,16	0,169	83,227
010210	Subsídio de trabalho nocturno	54,97	6 001,00	0,00	5 597,36	5 597,36	54,97	5 506,47	5 561,44	0,00	35,92	0,916	91,759
010211	Subsídio de turno	0,00	500,00	0,00	0,00	0,00	0,00	0,00	0,00	0,00	0,00	0,000	0,000
010212	Indemnizações por cessação de funções	0,00	1 000,00	0,00	0,00	0,00	0,00	0,00	0,00	0,00	0,00	0,000	0,000
010213	Outros suplementos e prémios	280,02	57 688,00	0,00	55 986,71	55 986,71	280,02	55 511,01	55 791,03	0,00	195,68	0,485	96,226
01021301	Prémios de Desempenho	0,00	1,00	0,00	0,00	0,00	0,00	0,00	0,00	0,00	0,00	0,000	0,000
01021302	Outros	280,02	57 687,00	0,00	55 986,71	55 986,71	280,02	55 511,01	55 791,03	0,00	195,68	0,485	96,228
0103	Segurança social	32 508,53	1 273 472,00	0,00	1 263 308,58	1 249 004,70	32 454,24	1 173 990,36	1 206 444,60	14 303,88	42 560,10	2,548	92,188
010301	Encargos com a saúde	0,00	81 237,00	0,00	80 700,13	80 700,13	0,00	80 700,13	80 700,13	0,00	0,00	0,000	99,339
010302	Outros encargos com a saúde	0,00	36 912,00	0,00	36 068,10	36 068,10	0,00	36 068,10	36 068,10	0,00	0,00	0,000	97,714
010303	Subsídio familiar a criança e jovens	0,00	5 010,00	0,00	4 860,40	4 860,40	0,00	4 860,40	4 860,40	0,00	0,00	0,000	97,014
010304	Outras prestações familiares	0,00	7 012,00	0,00	6 611,89	6 611,89	0,00	6 611,89	6 611,89	0,00	0,00	0,000	94,294

Demonstração de Execução Orçamental da Despesa

Ano: 2023

Município de Arganil

No período de 01-01-2023 a 31-12-2023

(designação da autarquia local)

Euros

Classif. Económica Despesa		Despesas por pagar períod. anteriores	Dotações corrigidas	Cativos/ descativos	Compromissos	Obrigações	Despesas pagas líquidas de reposições			Compromissos a transitar	Obrigações por pagar	Grau de execução orçamental	
Código	Designação						Períodos anteriores	Período corrente	Total			Períodos anteriores	Período corrente
	Despesa corrente												
010305	Contribuições para a segurança social	32 508,53	1 093 222,00	0,00	1 086 239,30	1 086 239,30	32 454,24	1 014 215,80	1 046 670,04	0,00	39 569,26	2,969	92,773
01030501	Assistência na doença dos funcionários públicos	0,00	95 612,00	0,00	93 444,62	93 444,62	0,00	93 444,62	93 444,62	0,00	0,00	0,000	97,733
01030502	Segurança social do pessoal em reg. cont.FP RCTFP	32 508,53	997 610,00	0,00	992 794,68	992 794,68	32 454,24	920 771,18	953 225,42	0,00	39 569,26	3,253	92,298
0103050201	Caixa Geral de Aposentações	54,29	425 925,00	0,00	423 518,44	423 518,44	0,00	423 518,44	423 518,44	0,00	0,00	0,000	99,435
0103050202	Segurança Social - Regime Geral	32 454,24	571 685,00	0,00	569 276,24	569 276,24	32 454,24	497 252,74	529 706,98	0,00	39 569,26	5,677	86,980
010306	Acidentes em serviço e doenças profissionais	0,00	1 012,00	0,00	19,50	19,50	0,00	19,50	19,50	0,00	0,00	0,000	1,927
010309	Seguros	0,00	49 067,00	0,00	48 809,26	34 505,38	0,00	31 514,54	31 514,54	14 303,88	2 990,84	0,000	64,228
01030901	Seguros acidentes trabalho doenças profissionais	0,00	49 067,00	0,00	48 809,26	34 505,38	0,00	31 514,54	31 514,54	14 303,88	2 990,84	0,000	64,228
02	Aquisição de bens e serviços	689 809,85	6 443 560,79	0,00	6 399 059,15	5 867 125,11	689 779,85	4 413 701,31	5 103 481,16	531 934,04	763 643,95	10,705	68,498
0201	Aquisição de bens	167 726,64	1 812 170,00	0,00	1 793 954,62	1 696 362,18	167 726,64	1 330 777,09	1 498 503,73	97 592,44	197 858,45	9,256	73,436
020101	Matérias-primas e subsidiárias	933,16	32 500,00	0,00	31 701,84	26 335,19	933,16	23 377,22	24 310,38	5 366,65	2 024,81	2,871	71,930
020102	Combustíveis e lubrificantes	32 494,18	287 296,00	0,00	284 075,10	238 591,93	32 494,18	184 148,08	216 642,26	45 483,17	21 949,67	11,310	64,097
02010201	Gasolina	0,00	345,00	0,00	25,01	0,00	0,00	0,00	0,00	25,01	0,00	0,000	0,000
02010202	Gasóleo	21 269,69	170 500,00	0,00	168 877,52	144 899,58	21 269,69	115 398,02	136 667,71	23 977,94	8 231,87	12,475	67,682
02010299	Outros	11 224,49	116 451,00	0,00	115 172,57	93 692,35	11 224,49	68 750,06	79 974,55	21 480,22	13 717,80	9,639	59,038
020103	Munições, explosivos e artifícios	0,00	500,00	0,00	0,00	0,00	0,00	0,00	0,00	0,00	0,00	0,000	0,000
020104	Limpeza e higiene	2 803,63	18 301,00	0,00	17 756,08	17 519,98	2 803,63	12 454,11	15 257,74	236,10	2 262,24	15,320	68,052
020105	Alimentação-Refeições confeccionadas	26 310,58	512 351,00	0,00	511 018,02	480 353,82	26 310,58	421 652,81	447 963,39	30 664,20	32 390,43	5,135	82,298
020106	Alimentação-Géneros para confeccionar	0,00	500,00	0,00	0,00	0,00	0,00	0,00	0,00	0,00	0,00	0,000	0,000
020107	Vestuário e artigos pessoais	85,40	21 980,00	0,00	21 949,51	21 706,75	85,40	20 954,69	21 040,09	242,76	666,66	0,389	95,335
020108	Material de escritório	69,86	18 001,00	0,00	15 563,60	15 134,14	69,86	14 948,29	15 018,15	429,46	115,99	0,388	83,041
020109	Produtos químicos e farmacêuticos	695,00	13 135,00	0,00	9 853,92	9 853,55	695,00	6 061,25	6 756,25	0,37	3 097,30	5,291	46,146
020110	Produtos vendidos nas farmácias	98,83	1 000,00	0,00	553,28	234,03	98,83	135,20	234,03	319,25	0,00	9,883	13,520
020111	Material de consumo clínico	0,00	100,00	0,00	0,00	0,00	0,00	0,00	0,00	0,00	0,00	0,000	0,000
020112	Material de transporte-Peças	1 194,46	33 780,00	0,00	33 756,54	28 610,97	1 194,46	27 416,51	28 610,97	5 145,57	0,00	3,536	81,162
020113	Material de consumo hoteleiro	0,00	2 500,00	0,00	1 592,79	1 387,42	0,00	1 387,42	1 387,42	205,37	0,00	0,000	55,497
020114	Outro material-Peças	1 574,11	37 975,00	0,00	37 972,41	34 120,57	1 574,11	29 002,37	30 576,48	3 851,84	3 544,09	4,145	76,372
020115	Prémios, condecorações e ofertas	0,00	6 875,00	0,00	6 852,68	5 444,33	0,00	5 341,38	5 341,38	1 408,35	102,95	0,000	77,693
020116	Mercadorias para venda	98 748,25	753 400,00	0,00	753 400,00	753 321,38	98 748,25	525 986,64	624 734,89	78,62	128 586,49	13,107	69,815
02011601	Água	98 748,25	753 400,00	0,00	753 400,00	753 321,38	98 748,25	525 986,64	624 734,89	78,62	128 586,49	13,107	69,815
020117	Ferramentas e utensílios	0,61	5 000,00	0,00	3 021,47	2 846,78	0,61	2 779,65	2 780,26	174,69	66,52	0,012	55,593
020118	Livros e documentação técnica	0,00	1 500,00	0,00	949,98	949,98	0,00	949,98	949,98	0,00	0,00	0,000	63,332
020119	Artigos honoríficos e de decoração	0,00	1 000,00	0,00	48,59	48,59	0,00	48,59	48,59	0,00	0,00	0,000	4,859
020120	Material de educação, cultura e recreio	586,46	6 975,00	0,00	6 953,25	6 210,17	586,46	4 835,27	5 421,73	743,08	788,44	8,408	69,323
020121	Outros bens	2 132,11	57 501,00	0,00	56 935,56	53 692,60	2 132,11	49 297,63	51 429,74	3 242,96	2 262,86	3,708	85,734
0202	Aquisição de serviços	522 083,21	4 631 390,79	0,00	4 605 104,53	4 170 762,93	522 053,21	3 082 924,22	3 604 977,43	434 341,60	565 785,50	11,272	66,566

Demonstração de Execução Orçamental da Despesa

Ano: 2023

Município de Arganil

No período de 01-01-2023 a 31-12-2023

(designação da autarquia local)

Euros

Classif. Económica Despesa		Despesas por pagar períod. anteriores	Dotações corrigidas	Cativos/ descativos	Compromissos	Obrigações	Despesas pagas líquidas de reposições			Compromissos a transitar	Obrigações por pagar	Grau de execução orçamental	
Código	Designação						Períodos anteriores	Período corrente	Total			Períodos anteriores	Período corrente
	Despesa corrente												
020201	Encargos das instalações	133 476,25	1 005 892,00	0,00	1 004 411,42	960 581,93	133 476,25	815 606,43	949 082,68	43 829,49	11 499,25	13,269	81,083
02020101	Electricidade	133 417,31	846 891,00	0,00	846 474,27	803 836,91	133 417,31	658 999,45	792 416,76	42 637,36	11 420,15	15,754	77,814
02020102	Água	58,94	159 001,00	0,00	157 937,15	156 745,02	58,94	156 606,98	156 665,92	1 192,13	79,10	0,037	98,494
020202	Limpeza e higiene	0,00	1 000,00	0,00	0,00	0,00	0,00	0,00	0,00	0,00	0,00	0,000	0,000
020203	Conservação de bens	5 481,80	143 866,00	0,00	142 475,33	95 098,59	5 481,80	88 057,34	93 539,14	47 376,74	1 559,45	3,810	61,208
020204	Locação de edifícios	0,00	2 000,00	0,00	2 000,00	1 000,00	0,00	1 000,00	1 000,00	1 000,00	0,00	0,000	50,000
020209	Comunicações	5 938,02	116 801,00	0,00	116 105,56	109 814,09	5 938,02	103 876,07	109 814,09	6 291,47	0,00	5,084	88,934
020210	Transportes	190 503,01	930 375,60	0,00	928 493,79	865 948,61	190 503,01	447 393,39	637 896,40	62 545,18	228 052,21	20,476	48,087
020211	Representação dos serviços	0,00	7 000,00	0,00	6 599,66	6 599,66	0,00	6 599,66	6 599,66	0,00	0,00	0,000	94,281
020212	Seguros	0,00	136 001,00	0,00	135 140,39	129 402,37	0,00	126 519,17	126 519,17	5 738,02	2 883,20	0,000	93,028
020213	Deslocações e estadas	0,00	1 000,00	0,00	0,00	0,00	0,00	0,00	0,00	0,00	0,00	0,000	0,000
020214	Estudos, pareceres, projectos e consultadoria	24 190,66	295 451,00	0,00	295 170,01	233 768,78	24 190,66	198 723,37	222 914,03	61 401,23	10 854,75	8,188	67,261
020215	Formação	0,00	5 500,00	0,00	4 577,00	3 907,00	0,00	3 522,50	3 522,50	670,00	384,50	0,000	64,045
020216	Seminários, exposições e similares	15,00	500,00	0,00	120,00	120,00	15,00	105,00	120,00	0,00	0,00	3,000	21,000
020217	Publicidade	27 730,95	83 050,00	0,00	83 047,25	81 508,01	27 730,95	48 630,25	76 361,20	1 539,24	5 146,81	33,391	58,555
020218	Vigilância e segurança	97,67	15 000,00	0,00	13 171,73	12 616,53	97,67	12 068,21	12 165,88	555,20	450,65	0,651	80,455
020219	Assistência técnica	1 654,35	100 500,00	0,00	98 651,25	89 754,80	1 654,35	49 790,07	51 444,42	8 896,45	38 310,38	1,646	49,542
020220	Outros trabalhos especializados	108 042,12	968 917,00	0,00	964 866,22	910 623,89	108 042,12	650 168,65	758 210,77	54 242,33	152 413,12	11,151	67,103
020222	Serviços de saúde	361,63	13 000,00	0,00	12 908,76	11 748,04	361,63	10 143,83	10 505,46	1 160,72	1 242,58	2,782	78,029
020224	Encargos de cobrança de receitas	824,09	100 000,00	0,00	99 777,24	96 813,72	824,09	93 575,08	94 399,17	2 963,52	2 414,55	0,824	93,575
020225	Outros serviços	23 767,66	705 537,19	0,00	697 588,92	561 456,91	23 737,66	427 145,20	450 882,86	136 132,01	110 574,05	3,364	60,542
03	Juros e outros encargos	36,18	140 985,00	0,00	138 152,68	134 544,13	36,18	134 507,95	134 544,13	3 608,55	0,00	0,026	95,406
0301	Juros da dívida pública	0,00	134 000,00	0,00	133 000,00	130 266,04	0,00	130 266,04	130 266,04	2 733,96	0,00	0,000	97,213
030103	Socied.financ.-Bancos e outras instit. financeiras	0,00	134 000,00	0,00	133 000,00	130 266,04	0,00	130 266,04	130 266,04	2 733,96	0,00	0,000	97,213
03010301	Empréstimos de curto prazo	0,00	1 000,00	0,00	0,00	0,00	0,00	0,00	0,00	0,00	0,00	0,000	0,000
03010302	Empréstimos de médio e longo prazos	0,00	133 000,00	0,00	133 000,00	130 266,04	0,00	130 266,04	130 266,04	2 733,96	0,00	0,000	97,944
0303	Juros de locação financeira	0,00	1 400,00	0,00	1 400,00	1 353,68	0,00	1 353,68	1 353,68	46,32	0,00	0,000	96,691
030305	Material de transporte	0,00	1 400,00	0,00	1 400,00	1 353,68	0,00	1 353,68	1 353,68	46,32	0,00	0,000	96,691
0305	Outros juros	0,00	1 500,00	0,00	169,69	169,69	0,00	169,69	169,69	0,00	0,00	0,000	11,313
030502	Outros	0,00	1 500,00	0,00	169,69	169,69	0,00	169,69	169,69	0,00	0,00	0,000	11,313
03050202	Juros de mora	0,00	500,00	0,00	169,69	169,69	0,00	169,69	169,69	0,00	0,00	0,000	33,938
03050299	Outros	0,00	1 000,00	0,00	0,00	0,00	0,00	0,00	0,00	0,00	0,00	0,000	0,000
0306	Outros encargos financeiros	36,18	4 085,00	0,00	3 582,99	2 754,72	36,18	2 718,54	2 754,72	828,27	0,00	0,886	66,549
030601	Outros encargos financeiros	36,18	4 085,00	0,00	3 582,99	2 754,72	36,18	2 718,54	2 754,72	828,27	0,00	0,886	66,549
04	Transferências correntes	12 065,63	1 836 921,74	0,00	1 798 829,93	1 759 233,91	12 065,63	1 731 129,98	1 743 195,61	39 596,02	16 038,30	0,657	94,241
0401	Sociedades e quase sociedades não financeiras	0,00	2 500,00	0,00	1 658,83	1 658,83	0,00	1 658,83	1 658,83	0,00	0,00	0,000	66,353

Demonstração de Execução Orçamental da Despesa

Ano: 2023

Município de Arganil

No período de 01-01-2023 a 31-12-2023

(designação da autarquia local)

Euros

Classif. Económica Despesa		Despesas por pagar períod. anteriores	Dotações corrigidas	Cativos/ descativos	Compromissos	Obrigações	Despesas pagas líquidas de reposições			Compromissos a transitar	Obrigações por pagar	Grau de execução orçamental	
Código	Designação						Períodos anteriores	Período corrente	Total			Períodos anteriores	Período corrente
	Despesa corrente												
040101	Públicas	0,00	2 500,00	0,00	1 658,83	1 658,83	0,00	1 658,83	1 658,83	0,00	0,00	0,000	66,353
04010101	Empresas públicas municipais e intermunicipais	0,00	2 500,00	0,00	1 658,83	1 658,83	0,00	1 658,83	1 658,83	0,00	0,00	0,000	66,353
0403	Administração central	8 069,92	425 448,85	0,00	423 878,57	400 942,57	8 069,92	392 872,65	400 942,57	22 936,00	0,00	1,897	92,343
040301	Estado	8 069,92	420 448,85	0,00	418 888,57	395 952,57	8 069,92	387 882,65	395 952,57	22 936,00	0,00	1,919	92,254
040305	Serviços e fundos autónomos	0,00	5 000,00	0,00	4 990,00	4 990,00	0,00	4 990,00	4 990,00	0,00	0,00	0,000	99,800
0405	Administração local	0,00	818 337,89	0,00	808 204,75	796 874,38	0,00	796 874,38	796 874,38	11 330,37	0,00	0,000	97,377
040501	Continente	0,00	818 337,89	0,00	808 204,75	796 874,38	0,00	796 874,38	796 874,38	11 330,37	0,00	0,000	97,377
04050102	Freguesias	0,00	700 666,24	0,00	699 635,77	699 635,77	0,00	699 635,77	699 635,77	0,00	0,00	0,000	99,853
04050104	Associações de munícipios	0,00	117 671,65	0,00	108 568,98	97 238,61	0,00	97 238,61	97 238,61	11 330,37	0,00	0,000	82,636
0407	Instituições sem fins lucrativos	3 695,71	492 934,15	0,00	469 442,21	464 238,91	3 695,71	444 563,20	448 258,91	5 203,30	15 980,00	0,750	90,187
040701	Instituições sem fins lucrativos	3 695,71	492 934,15	0,00	469 442,21	464 238,91	3 695,71	444 563,20	448 258,91	5 203,30	15 980,00	0,750	90,187
0408	Famílias	300,00	97 700,85	0,00	95 645,57	95 519,22	300,00	95 160,92	95 460,92	126,35	58,30	0,307	97,400
040802	Outras	300,00	97 700,85	0,00	95 645,57	95 519,22	300,00	95 160,92	95 460,92	126,35	58,30	0,307	97,400
04080201	Programas Ocupacionais	0,00	83 150,44	0,00	82 194,25	82 194,25	0,00	82 194,25	82 194,25	0,00	0,00	0,000	98,850
04080202	Outras	300,00	14 550,41	0,00	13 451,32	13 324,97	300,00	12 966,67	13 266,67	126,35	58,30	2,062	89,115
06	Outras despesas correntes	135 913,38	700 233,00	0,00	692 703,48	662 381,75	135 873,38	430 375,46	566 248,84	30 321,73	96 132,91	19,404	61,462
0602	Diversas	135 913,38	700 233,00	0,00	692 703,48	662 381,75	135 873,38	430 375,46	566 248,84	30 321,73	96 132,91	19,404	61,462
060201	Impostos e taxas	200,00	46 250,00	0,00	46 065,94	45 940,48	200,00	45 740,48	45 940,48	125,46	0,00	0,432	98,898
06020101	Impostos e taxas pagos pela Autarquia	200,00	43 750,00	0,00	43 737,60	43 612,14	200,00	43 412,14	43 612,14	125,46	0,00	0,457	99,228
0602010199	Outras	200,00	43 750,00	0,00	43 737,60	43 612,14	200,00	43 412,14	43 612,14	125,46	0,00	0,457	99,228
06020102	Restituições de impostos ou taxas cobrados	0,00	2 500,00	0,00	2 328,34	2 328,34	0,00	2 328,34	2 328,34	0,00	0,00	0,000	93,134
060203	Outras	135 713,38	653 983,00	0,00	646 637,54	616 441,27	135 673,38	384 634,98	520 308,36	30 196,27	96 132,91	20,746	58,814
06020301	Outras restituições	0,00	500,00	0,00	0,00	0,00	0,00	0,00	0,00	0,00	0,00	0,000	0,000
06020304	Serviços bancários	30,75	4 000,00	0,00	3 170,05	1 261,96	30,75	1 219,55	1 250,30	1 908,09	11,66	0,769	30,489
06020305	Outras	135 682,63	649 483,00	0,00	643 467,49	615 179,31	135 642,63	383 415,43	519 058,06	28 288,18	96 121,25	20,885	59,034
	Despesa de capital												
07	Aquisição de bens de capital	260 584,14	5 871 097,84	0,00	5 560 903,07	4 502 693,71	248 130,39	4 047 192,43	4 295 322,82	1 058 209,36	207 370,89	4,226	68,934
0701	Investimentos	260 584,14	5 856 097,84	0,00	5 546 022,82	4 488 380,31	248 130,39	4 032 879,03	4 281 009,42	1 057 642,51	207 370,89	4,237	68,866
070101	Terrenos	0,00	157 751,00	0,00	131 715,22	131 715,22	0,00	131 715,22	131 715,22	0,00	0,00	0,000	83,496
070103	Edifícios	99 730,25	804 682,15	0,00	726 464,02	563 214,19	87 276,50	454 665,00	541 941,50	163 249,83	21 272,69	10,846	56,502
07010301	Instalações de serviços	86 535,42	412 353,00	0,00	409 814,76	353 580,05	86 535,42	267 044,63	353 580,05	56 234,71	0,00	20,986	64,761
07010302	Instalações desportivas e recreativas	0,00	6 500,00	0,00	6 486,18	6 486,18	0,00	6 486,18	6 486,18	0,00	0,00	0,000	99,787
07010303	Mercados e instalações de fiscalização sanitária	0,00	2 225,00	0,00	2 214,00	0,00	0,00	0,00	0,00	2 214,00	0,00	0,000	0,000
07010305	Escolas	12 453,75	110 503,15	0,00	43 518,08	33 315,68	0,00	20 478,93	20 478,93	10 202,40	12 836,75	0,000	18,532
07010307	Outros	741,08	273 101,00	0,00	264 431,00	169 832,28	741,08	160 655,26	161 396,34	94 598,72	8 435,94	0,271	58,826
070104	Construções diversas	59 310,58	4 365 701,84	0,00	4 198 854,04	3 334 416,99	59 310,58	3 119 307,10	3 178 617,68	864 437,05	155 799,31	1,359	71,450

Demonstração de Execução Orçamental da Despesa

Ano: 2023

Município de Arganil

No período de 01-01-2023 a 31-12-2023

(designação da autarquia local)

Euros

Classif. Económica Despesa		Despesas por pagar períod. anteriores	Dotações corrigidas	Cativos/ descativos	Compromissos	Obrigações	Despesas pagas líquidas de reposições			Compromissos a transitar	Obrigações por pagar	Grau de execução orçamental	
Código	Designação						Períodos anteriores	Período corrente	Total			Períodos anteriores	Período corrente
	Despesa de capital												
07010401	Viadutos, arruamentos e obras complementares	0,00	1 845 904,00	0,00	1 845 268,34	1 701 129,69	0,00	1 699 281,41	1 699 281,41	144 138,65	1 848,28	0,000	92,057
07010402	Sistemas de drenagem de águas residuais	622,11	57 675,00	0,00	57 330,61	9 742,61	622,11	9 120,50	9 742,61	47 588,00	0,00	1,079	15,814
07010403	Estações de tratamento de águas residuais	2 224,31	17 675,00	0,00	16 290,16	3 990,16	2 224,31	1 765,85	3 990,16	12 300,00	0,00	12,584	9,991
07010406	Instalações desportivas e recreativas	0,00	182 686,00	0,00	181 956,50	32 048,92	0,00	32 048,92	32 048,92	149 907,58	0,00	0,000	17,543
07010407	Captação e distribuição de água	0,00	656 213,00	0,00	654 637,68	544 798,28	0,00	515 449,86	515 449,86	109 839,40	29 348,42	0,000	78,549
07010408	Viação rural	55 762,27	1 230 496,84	0,00	1 229 942,89	877 032,07	55 762,27	696 667,19	752 429,46	352 910,82	124 602,61	4,532	56,617
07010409	Sinalização e trânsito	701,89	12 400,00	0,00	12 386,26	11 309,08	701,89	10 607,19	11 309,08	1 077,18	0,00	5,660	85,542
07010412	Cemitérios	0,00	500,00	0,00	0,00	0,00	0,00	0,00	0,00	0,00	0,00	0,000	0,000
07010413	Outros	0,00	362 152,00	0,00	201 041,60	154 366,18	0,00	154 366,18	154 366,18	46 675,42	0,00	0,000	42,625
070106	Material de transporte	58 917,00	176 500,00	0,00	167 826,71	167 826,71	58 917,00	97 433,81	156 350,81	0,00	11 475,90	33,381	55,203
07010602	Outro	58 917,00	176 500,00	0,00	167 826,71	167 826,71	58 917,00	97 433,81	156 350,81	0,00	11 475,90	33,381	55,203
070107	Equipamento de informática	0,00	23 588,35	0,00	22 604,43	19 698,20	0,00	19 698,20	19 698,20	2 906,23	0,00	0,000	83,508
070108	Software informático	42 342,75	130 068,50	0,00	129 059,88	126 205,04	42 342,75	72 361,79	114 704,54	2 854,84	11 500,50	32,554	55,634
070109	Equipamento administrativo	0,00	50 626,00	0,00	36 401,71	36 110,11	0,00	36 110,11	36 110,11	291,60	0,00	0,000	71,327
070110	Equipamento básico	95,01	134 755,00	0,00	121 685,20	97 782,24	95,01	90 999,74	91 094,75	23 902,96	6 687,49	0,071	67,530
07011001	Equipamento de recolha de resíduos	0,00	10 000,00	0,00	0,00	0,00	0,00	0,00	0,00	0,00	0,00	0,000	0,000
07011002	Outro	95,01	124 755,00	0,00	121 685,20	97 782,24	95,01	90 999,74	91 094,75	23 902,96	6 687,49	0,076	72,943
070111	Ferramentas e utensílios	188,55	1 425,00	0,00	1 411,61	1 411,61	188,55	588,06	776,61	0,00	635,00	13,232	41,267
070112	Artigos e objectos de valor	0,00	11 000,00	0,00	10 000,00	10 000,00	0,00	10 000,00	10 000,00	0,00	0,00	0,000	90,909
0702	Locação financeira	0,00	15 000,00	0,00	14 880,25	14 313,40	0,00	14 313,40	14 313,40	566,85	0,00	0,000	95,423
070205	Material de transporte	0,00	15 000,00	0,00	14 880,25	14 313,40	0,00	14 313,40	14 313,40	566,85	0,00	0,000	95,423
08	Transferências de capital	0,00	570 950,16	0,00	559 014,26	408 210,67	0,00	404 760,68	404 760,68	150 803,59	3 449,99	0,000	70,892
0801	Sociedades e quase sociedades não financeiras	0,00	10 000,00	0,00	8 655,79	8 655,79	0,00	8 655,79	8 655,79	0,00	0,00	0,000	86,558
080102	Privadas	0,00	10 000,00	0,00	8 655,79	8 655,79	0,00	8 655,79	8 655,79	0,00	0,00	0,000	86,558
0803	Administração central	0,00	1 500,00	0,00	0,00	0,00	0,00	0,00	0,00	0,00	0,00	0,000	0,000
080301	Estado	0,00	1 000,00	0,00	0,00	0,00	0,00	0,00	0,00	0,00	0,00	0,000	0,000
080306	Serviços e fundos autónomos	0,00	500,00	0,00	0,00	0,00	0,00	0,00	0,00	0,00	0,00	0,000	0,000
0805	Administração local	0,00	410 129,00	0,00	404 802,47	253 998,88	0,00	250 548,89	250 548,89	150 803,59	3 449,99	0,000	61,090
080501	Continente	0,00	410 129,00	0,00	404 802,47	253 998,88	0,00	250 548,89	250 548,89	150 803,59	3 449,99	0,000	61,090
08050102	Freguesias	0,00	382 825,00	0,00	382 803,59	232 000,00	0,00	232 000,00	232 000,00	150 803,59	0,00	0,000	60,602
08050104	Associações de munícipios	0,00	27 304,00	0,00	21 998,88	21 998,88	0,00	18 548,89	18 548,89	0,00	3 449,99	0,000	67,935
0807	Instituições sem fins lucrativos	0,00	148 750,00	0,00	145 556,00	145 556,00	0,00	145 556,00	145 556,00	0,00	0,00	0,000	97,853
080701	Instituições sem fins lucrativos	0,00	148 750,00	0,00	145 556,00	145 556,00	0,00	145 556,00	145 556,00	0,00	0,00	0,000	97,853
0808	Famílias	0,00	571,16	0,00	0,00	0,00	0,00	0,00	0,00	0,00	0,00	0,000	0,000
080802	Outras	0,00	571,16	0,00	0,00	0,00	0,00	0,00	0,00	0,00	0,00	0,000	0,000
10	Passivos financeiros	0,00	648 400,00	0,00	646 777,24	624 137,13	0,00	624 137,13	624 137,13	22 640,11	0,00	0,000	96,258

Demonstração de Execução Orçamental da Despesa

Ano: 2023

Município de Arganil

No período de 01-01-2023 a 31-12-2023

(designação da autarquia local)

Euros

Classif. Económica Despesa		Despesas por pagar períod. anteriores	Dotações corrigidas	Cativos/ descativos	Compromissos	Obrigações	Despesas pagas líquidas de reposições			Compromissos a transitar	Obrigações por pagar	Grau de execução orçamental	
Código	Designação						Períodos anteriores	Período corrente	Total			Períodos anteriores	Período corrente
	Despesa de capital												
1006	Empréstimos a médio e longo prazos	0,00	648 400,00	0,00	646 777,24	624 137,13	0,00	624 137,13	624 137,13	22 640,11	0,00	0,000	96,258
100603	Socied.financ.-Bancos e outras instit. financeiras	0,00	648 400,00	0,00	646 777,24	624 137,13	0,00	624 137,13	624 137,13	22 640,11	0,00	0,000	96,258
11	Outras despesas de capital	0,00	1 000,00	0,00	0,00	0,00	0,00	0,00	0,00	0,00	0,00	0,000	0,000
1102	Diversas	0,00	1 000,00	0,00	0,00	0,00	0,00	0,00	0,00	0,00	0,00	0,000	0,000
110299	Outras	0,00	1 000,00	0,00	0,00	0,00	0,00	0,00	0,00	0,00	0,00	0,000	0,000
	Total Despesas Correntes	**911 451,69**	**14 968 907,69**	**0,00**	**14 841 025,08**	**14 217 935,86**	**911 327,40**	**12 347 922,38**	**13 259 249,78**	**623 089,22**	**958 686,08**	**6,088**	**82,490**
	Total Despesas de Capital	**260 584,14**	**7 091 448,00**	**0,00**	**6 766 694,57**	**5 535 041,51**	**248 130,39**	**5 076 090,24**	**5 324 220,63**	**1 231 653,06**	**210 820,88**	**3,499**	**71,580**
	Total Geral	**1 172 035,83**	**22 060 355,69**	**0,00**	**21 607 719,65**	**19 752 977,37**	**1 159 457,79**	**17 424 012,62**	**18 583 470,41**	**1 854 742,28**	**1 169 506,96**	**5,256**	**78,983**

ORGÃO EXECUTIVO

Em .... de ..... de .....

.....

ORGÃO DELIBERATIVO

Em .... de ..... de .....

.....

Demonstração de Execução do Plano Plurianual de Investimento (PPI)

DPPI - Demonstração de Execução do Plano Plurianual de Investimentos

Município de Arganil

(designação da autarquia local)

Período: de 01-01-2023 a 31-12-2023

Euros

Objetivo	Número do Projeto	Designação do Projeto	Forma de Realização	Rubrica Orçamental	Fonte de Financiamento					Datas		Fase de Execução
					RG	RP	UE	EMPR	ND	Início	Fim	
[1]	[2]	[3]	[4]	[5]	[6]	[7]	[8]	[9]	[10]	[11]	[12]	[13]
01/001	2018/1.1	Edifício Paços do Concelho	E	D6	176 957,89	1 184 256,64				2018-01-01	2023-12-31	2
01/001	2018/1.2	Edificio dos Paços do Concelho - Mobiliário	O	D6		116 523,02				2021-01-01	2022-12-31	
01/001	2018/1.9	Aquisição de terrenos	O	D6		407 388,17				2018-01-01	2027-12-31	3
01/001	2018/1.10	Edifícios municipais	O	D6		590 246,74				2019-01-01	2027-12-31	3
01/001	2021/30.1	Juros locação	T	D3		3 712,83				2021-01-01	2025-12-31	0
01/001	2021/30.2	Viaturas e Postos de Carregamento	O	D6	22 034,34	39 172,17				2021-01-01	2025-12-31	0
01/001	2023/1.1	Aquisição de viaturas	T	D6		465 804,00				2023-01-01	2027-12-31	0
01/001	2023/1.2	Grandes resparações - viaturas	T	D6		68 040,00				2023-01-01	2027-12-31	0
01/001	2023/2.1.1	Aquisição de máquinas	T	D6		129 601,00				2023-01-01	2027-12-31	0
01/001	2023/2.1.2	Grandes Reparações	T	D6		125 101,00				2023-01-01	2027-12-31	0
01/001	2023/2.1.3	Ferramentas	T	D6		22 445,00				2023-01-01	2027-12-31	0
01/001	2023/2.2.1	Equipamento informático	T	D6		144 521,00				2023-01-01	2027-12-31	0
01/001	2023/2.2.2	software/Aplicações informáticas	T	D6		255 189,50				2023-01-01	2027-12-31	0
01/001	2023/2.2.3	Equipamento administrativo e técnico	T	D6		79 560,00				2023-01-01	2027-12-31	0
01/001	2023/3	Artigos e objetos de valor	T	D6		15 203,00				2023-01-01	2027-12-31	0
01/001	2023/5001	Assembleia Municipal - Ajudas de Custo	T	D1.2		31 223,00				2023-01-01	2027-12-31	0
01/001	2023/5002	Assembleia Municipal - Outros suplementos e prémios	T	D1.2		72 735,00				2023-01-01	2027-12-31	0
01/001	2023/5003	Remunerações - Titulares órgãos de soberania e membros autárquicos	T	D1.1		1 096 369,00				2023-01-01	2027-12-31	0
01/001	2023/5004.1	Pessoal em Funções	T	D1.1		11 646 090,00				2023-01-01	2027-12-31	0
01/001	2023/5004.2	Alterações Obrigatórias de Posicionamento Remuneratório	T	D1.1		149 641,00				2023-01-01	2027-12-31	0
01/001	2023/5004.3	Recrutamento de Pessoal para novos Postos de Trabalho	T	D1.1		266 931,00				2023-01-01	2027-12-31	0
01/001	2023/5005.1	Pessoal em funções	T	D1.1		381 324,00				2023-01-01	2027-12-31	0
01/001	2023/5005.2	Recrutamento de Pessoal para Novos Postos Trabalho	T	D1.1		104 080,00				2023-01-01	2027-12-31	0
01/001	2023/5006	Remunerações em regime de tarefa ou avença	T	D1.1		135 401,00				2023-01-01	2027-12-31	0
01/001	2023/5007	Remunerações - Pessoal aguardando aposentação	T	D1.1		26 520,00				2023-01-01	2027-12-31	0
01/001	2023/5008.1	Cargos Dirigentes	T	D1.1		605 441,84				2023-01-01	2027-12-31	0
01/001	2023/5008.2	Pessoal em outra situação	T	D1.1		395 259,95				2023-01-01	2027-12-31	0
01/001	2023/5009	Representação	T	D1.1		275 558,14				2023-01-01	2027-12-31	0
01/001	2023/5010	Subsídio de Refeição	T	D1.1		1 781 492,34				2023-01-01	2027-12-31	0
01/001	2023/5011	Subsídio de Férias e de Natal	T	D1.1		3 253 536,51				2023-01-01	2027-12-31	0
01/001	2023/5012	Remunerações por doença e maternidade/paternidade	T	D1.1		448 657,01				2023-01-01	2027-12-31	0

DPPI - Demonstração de Execução do Plano Plurianual de Investimentos

Município de Arganil

(designação da autarquia local)

Período: de 01-01-2023 a 31-12-2023

Euros

Objetivo	Número do Projeto	Montante Previsto							Montante Executado			Nível de Execução Financeira Anual %	Nível de Execução Financeira Global %	
		Ano 2023	Períodos Futuros					Total	Anos Anteriores	Ano 2023	Total			
			Ano 2024	Ano 2025	Ano 2026	Ano 2027	Anos Seguintes							
[1]	[2]	[14]	[15]	[16]	[17]	[18]	[19]	[20]= [14]+...+[19]	[21]	[22]	[23]= [21]+[22]	[24]= [22]/[14]*100	[25]=[23]/ ([20]+[21])*100	
01/001	2018/1.1	2 951,00						2 951,00	1 358 263,53		1 358 263,53	0,00	99,78	
01/001	2018/1.2	1,00						1,00	116 522,02		116 522,02	0,00	100,00	
01/001	2018/1.9	154 300,00	35 700,00	36 414,00	37 142,00	37 885,00		301 441,00	105 947,17	130 280,03	236 227,20	84,43	57,99	
01/001	2018/1.10	141 000,00	66 300,00	67 626,00	68 979,00	70 359,00		414 264,00	175 982,74	130 680,16	306 662,90	92,68	51,96	
01/001	2021/30.1	1 400,00	1 000,00	1 000,00				3 400,00	312,83	1 353,68	1 666,51	96,69	44,89	
01/001	2021/30.2	15 000,00	17 000,00	17 000,00				49 000,00	12 206,51	14 313,40	26 519,91	95,42	43,33	
01/001	2023/1.1	150 500,00	76 500,00	78 030,00	79 591,00	81 183,00		465 804,00		150 448,03	150 448,03	99,97	32,30	
01/001	2023/1.2	26 000,00	10 200,00	10 404,00	10 612,00	10 824,00		68 040,00		5 902,78	5 902,78	22,70	8,68	
01/001	2023/2.1.1	24 500,00	25 500,00	26 010,00	26 530,00	27 061,00		129 601,00		24 206,40	24 206,40	98,80	18,68	
01/001	2023/2.1.2	20 000,00	25 500,00	26 010,00	26 530,00	27 061,00		125 101,00		19 456,72	19 456,72	97,28	15,55	
01/001	2023/2.1.3	1 425,00	5 100,00	5 202,00	5 306,00	5 412,00		22 445,00		776,61	776,61	54,50	3,46	
01/001	2023/2.2.1	18 400,00	30 600,00	31 212,00	31 836,00	32 473,00		144 521,00		15 489,91	15 489,91	84,18	10,72	
01/001	2023/2.2.2	129 068,50	30 600,00	31 212,00	31 836,00	32 473,00		255 189,50		114 704,54	114 704,54	88,87	44,95	
01/001	2023/2.2.3	16 500,00	15 300,00	15 606,00	15 918,00	16 236,00		79 560,00		2 032,38	2 032,38	12,32	2,55	
01/001	2023/3	11 000,00	1 020,00	1 040,00	1 061,00	1 082,00		15 203,00		10 000,00	10 000,00	90,91	65,78	
01/001	2023/5001	6 000,00	6 120,00	6 242,00	6 367,00	6 494,00		31 223,00		4 046,40	4 046,40	67,44	12,96	
01/001	2023/5002	9 675,00	15 300,00	15 606,00	15 918,00	16 236,00		72 735,00		9 664,53	9 664,53	99,89	13,29	
01/001	2023/5003	192 500,00	219 300,00	223 686,00	228 160,00	232 723,00		1 096 369,00		186 804,21	186 804,21	97,04	17,04	
01/001	2023/5004.1	2 187 000,00	2 295 000,00	2 340 900,00	2 387 718,00	2 435 472,00		11 646 090,00		2 164 438,96	2 164 438,96	98,97	18,59	
01/001	2023/5004.2	2 500,00	35 700,00	36 414,00	37 142,00	37 885,00		149 641,00				0,00	0,00	
01/001	2023/5004.3	56 730,00	51 000,00	52 020,00	53 060,00	54 121,00		266 931,00		56 719,32	56 719,32	99,98	21,25	
01/001	2023/5005.1	45 000,00	81 600,00	83 232,00	84 897,00	86 595,00		381 324,00		44 281,09	44 281,09	98,40	11,61	
01/001	2023/5005.2	20 000,00	20 400,00	20 808,00	21 224,00	21 648,00		104 080,00		15 653,23	15 653,23	78,27	15,04	
01/001	2023/5006	30 300,00	25 500,00	26 010,00	26 530,00	27 061,00		135 401,00		24 979,00	24 979,00	82,44	18,45	
01/001	2023/5007	5 500,00	5 100,00	5 202,00	5 306,00	5 412,00		26 520,00		5 427,94	5 427,94	98,69	20,47	
01/001	2023/5008.1	89 500,00	99 450,00	101 439,00	103 468,00	105 537,00		499 394,00	106 047,84	87 838,79	193 886,63	98,14	32,02	
01/001	2023/5008.2	56 760,00	61 200,00	62 424,00	63 672,00	64 945,00		309 001,00	86 258,95	56 469,89	142 728,84	99,49	36,11	
01/001	2023/5009	37 000,00	42 840,00	43 697,00	44 571,00	45 462,00		213 570,00	61 988,14	35 187,69	97 175,83	95,10	35,27	
01/001	2023/5010	285 200,00	255 000,00	260 100,00	265 302,00	270 608,00		1 336 210,00	445 282,34	285 025,16	730 307,50	99,94	40,99	
01/001	2023/5011	447 100,00	480 420,00	490 028,00	499 829,00	509 826,00		2 427 203,00	826 333,51	446 537,62	1 272 871,13	99,87	39,12	
01/001	2023/5012	56 300,00	61 200,00	62 424,00	63 672,00	64 945,00		308 541,00	140 116,01	55 365,31	195 481,32	98,34	43,57	

DPPI - Demonstração de Execução do Plano Plurianual de Investimentos

Município de Arganil

(designação da autarquia local)

Período: de 01-01-2023 a 31-12-2023

Euros

Objetivo	Número do Projeto	Designação do Projeto	Forma de Realização	Rubrica Orçamental	Fonte de Financiamento					Datas		Fase de Execução
					RG	RP	UE	EMPR	ND	Início	Fim	
[1]	[2]	[3]	[4]	[5]	[6]	[7]	[8]	[9]	[10]	[11]	[12]	[13]
01/001	2023/5013.1	Gratificações variáveis ou eventuais	T	D1.2		5 203,00				2023-01-01	2027-12-31	0
01/001	2023/5013.2	Horas Extraordinárias	T	D1.2		517 620,21				2023-01-01	2027-12-31	0
01/001	2023/5013.3	Ajudas de Custo	T	D1.2		82 569,94				2023-01-01	2027-12-31	0
01/001	2023/5013.4	Abono para falhas	T	D1.2		75 101,67				2023-01-01	2027-12-31	0
01/001	2023/5013.5	Subsídio de trabalho noturno	T	D1.2		41 069,68				2023-01-01	2027-12-31	0
01/001	2023/5013.6	Subsídio de turno	T	D1.2		2 601,00				2023-01-01	2027-12-31	0
01/001	2023/5013.7	Indemnizações por cessação de funções	T	D1.2		5 203,00				2023-01-01	2027-12-31	0
01/001	2023/5013.8.1	Prémios de Desempenho	T	D1.2		5,00				2023-01-01	2027-12-31	0
01/001	2023/5013.8.2	Outros	T	D1.2		321 179,81				2023-01-01	2027-12-31	0
01/001	2023/5014.1	Encargos com a saúde	T	D1.3		540 157,35				2023-01-01	2027-12-31	0
01/001	2023/5014.2	Outros encargos com a saúde	T	D1.3		253 959,91				2023-01-01	2027-12-31	0
01/001	2023/5014.3	Subsídio familiar a crianças e jovens	T	D1.3		34 796,59				2023-01-01	2027-12-31	0
01/001	2023/5014.4	Outras prestações familiares	T	D1.3		150 804,74				2023-01-01	2027-12-31	0
01/001	2023/5014.5.1	Assistência na doença dos funcionários públicos	T	D1.3		618 846,98				2023-01-01	2027-12-31	0
01/001	2023/5014.5.2	Caixa Geral de Aposentações	T	D1.3		2 491 330,60				2023-01-01	2027-12-31	0
01/001	2023/5014.5.3	Segurança Social - Regime Geral	T	D1.3		2 836 420,66				2023-01-01	2027-12-31	0
01/001	2023/5015	Acidentes em serviço e doenças profissionais	T	D1.3		5 203,00				2023-01-01	2027-12-31	0
01/001	2023/5016	Seguros acidentes trabalho e doenças profissionais	T	D1.3		254 622,23				2023-01-01	2027-12-31	0
01/001	2023/5017	Famílias - Programas Ocupacionais	T	D4.1.3		497 562,20				2023-01-01	2027-12-31	0
01/001	2023/5018	Famílias - Outras	T	D4.1.3		23 556,07				2023-01-01	2027-12-31	0
01/001	2023/5019	Matérias-primas e subsidiárias	T	D2		215 567,96				2023-01-01	2027-12-31	0
01/001	2023/5020	Combustíveis - gasolina	T	D2		2 446,00				2023-01-01	2027-12-31	0
01/001	2023/5021	Combústiveis - gasóleo	T	D2		1 507 494,23				2023-01-01	2027-12-31	0
01/001	2023/5022	Combustíveis - outros combustíveis	T	D2		893 374,75				2023-01-01	2027-12-31	0
01/001	2023/5023	Munições, explosivos e artifícios	T	D2		2 601,00				2023-01-01	2027-12-31	0
01/001	2023/5024	Limpeza e higiene	T	D2		126 417,84				2023-01-01	2027-12-31	0
01/001	2023/5025	Alimentação - Refeições confecionadas	T	D2		17 649,50				2023-01-01	2027-12-31	0
01/001	2023/5026	Alimentação - Géneros para confecionar	T	D2		8 909,00				2023-01-01	2027-12-31	0
01/001	2023/5027	Vestuário e artigos pessoais	T	D2		34 346,12				2023-01-01	2027-12-31	0
01/001	2023/5028	Material de escritório	T	D2		91 383,63				2023-01-01	2027-12-31	0
01/001	2023/5029	Produtos químicos e farmacêuticos	T	D2		37 640,77				2023-01-01	2027-12-31	0

DPPI - Demonstração de Execução do Plano Plurianual de Investimentos

Município de Arganil

(designação da autarquia local)

Período: de 01-01-2023 a 31-12-2023

Euros

Objetivo	Número do Projeto	Montante Previsto							Montante Executado			Nível de Execução Financeira Anual %	Nível de Execução Financeira Global %	
		Ano 2023	Períodos Futuros					Total	Anos Anteriores	Ano 2023	Total			
			Ano 2024	Ano 2025	Ano 2026	Ano 2027	Anos Seguintes							
[1]	[2]	[14]	[15]	[16]	[17]	[18]	[19]	[20]= [14]+...+[19]	[21]	[22]	[23]= [21]+[22]	[24]= [22]/[14]*100	[25]=[23]/ ([20]+[21])*100	
01/001	2023/5013.1	1 000,00	1 020,00	1 040,00	1 061,00	1 082,00		5 203,00				0,00	0,00	
01/001	2023/5013.2	74 500,00	76 500,00	78 030,00	79 591,00	81 183,00		389 804,00	127 816,21	73 956,99	201 773,20	99,27	38,98	
01/001	2023/5013.3	10 500,00	12 750,00	13 005,00	13 265,00	13 530,00		63 050,00	19 519,94	10 349,75	29 869,69	98,57	36,18	
01/001	2023/5013.4	11 250,00	11 475,00	11 705,00	11 939,00	12 178,00		58 547,00	16 554,67	9 684,73	26 239,40	86,09	34,94	
01/001	2023/5013.5	6 000,00	6 120,00	6 242,00	6 367,00	6 494,00		31 223,00	9 846,68	5 561,44	15 408,12	92,69	37,52	
01/001	2023/5013.6	500,00	510,00	520,00	530,00	541,00		2 601,00				0,00	0,00	
01/001	2023/5013.7	1 000,00	1 020,00	1 040,00	1 061,00	1 082,00		5 203,00				0,00	0,00	
01/001	2023/5013.8.1	1,00	1,00	1,00	1,00	1,00		5,00				0,00	0,00	
01/001	2023/5013.8.2	48 000,00	45 900,00	46 818,00	47 754,00	48 709,00		237 181,00	83 998,81	46 126,50	130 125,31	96,10	40,51	
01/001	2023/5014.1	80 725,00	76 500,00	78 030,00	79 591,00	81 183,00		396 029,00	144 128,35	80 700,13	224 828,48	99,97	41,62	
01/001	2023/5014.2	36 400,00	35 700,00	36 414,00	37 142,00	37 885,00		183 541,00	70 418,91	36 068,10	106 487,01	99,09	41,93	
01/001	2023/5014.3	5 000,00	5 100,00	5 202,00	5 306,00	5 412,00		26 020,00	8 776,59	4 860,40	13 636,99	97,21	39,19	
01/001	2023/5014.4	7 000,00	28 560,00	29 131,00	29 714,00	30 308,00		124 713,00	26 091,74	6 611,89	32 703,63	94,46	21,69	
01/001	2023/5014.5.1	94 600,00	86 700,00	88 434,00	90 203,00	92 007,00		451 944,00	166 902,98	92 994,62	259 897,60	98,30	42,00	
01/001	2023/5014.5.2	347 000,00	351 900,00	358 938,00	366 117,00	373 439,00		1 797 394,00	693 936,60	344 601,13	1 038 537,73	99,31	41,69	
01/001	2023/5014.5.3	460 000,00	400 350,00	408 357,00	416 524,00	424 854,00		2 110 085,00	726 335,66	427 276,88	1 153 612,54	92,89	40,67	
01/001	2023/5015	1 000,00	1 020,00	1 040,00	1 061,00	1 082,00		5 203,00		19,50	19,50	1,95	0,37	
01/001	2023/5016	37 500,00	30 600,00	31 212,00	31 836,00	32 473,00		163 621,00	91 001,23	31 514,54	122 515,77	84,04	48,12	
01/001	2023/5017	83 150,44	66 300,00	67 626,00	68 979,00	70 359,00		356 414,44	141 147,76	82 194,25	223 342,01	98,85	44,89	
01/001	2023/5018	1 000,00	5 100,00	5 202,00	5 306,00	5 412,00		22 020,00	1 536,07		1 536,07	0,00	6,52	
01/001	2023/5019	32 500,00	30 600,00	31 212,00	31 836,00	32 473,00		158 621,00	56 946,96	24 310,38	81 257,34	74,80	37,69	
01/001	2023/5020	345,00	510,00	520,00	530,00	541,00		2 446,00				0,00	0,00	
01/001	2023/5021	170 500,00	173 400,00	176 868,00	180 405,00	184 013,00		885 186,00	622 308,23	136 667,71	758 975,94	80,16	50,35	
01/001	2023/5022	116 450,00	132 600,00	135 252,00	137 957,00	140 716,00		662 975,00	230 399,75	79 974,55	310 374,30	68,68	34,74	
01/001	2023/5023	500,00	510,00	520,00	530,00	541,00		2 601,00				0,00	0,00	
01/001	2023/5024	18 300,00	17 850,00	18 207,00	18 571,00	18 942,00		91 870,00	34 547,84	15 257,74	49 805,58	83,38	39,40	
01/001	2023/5025	1 100,00	3 060,00	3 121,00	3 183,00	3 247,00		13 711,00	3 938,50	1 014,85	4 953,35	92,26	28,07	
01/001	2023/5026	500,00	2 040,00	2 081,00	2 123,00	2 165,00		8 909,00				0,00	0,00	
01/001	2023/5027	21 980,00	2 550,00	2 601,00	2 653,00	2 706,00		32 490,00	1 856,12	21 040,09	22 896,21	95,72	66,66	
01/001	2023/5028	18 000,00	12 750,00	13 005,00	13 265,00	13 530,00		70 550,00	20 833,63	15 018,15	35 851,78	83,43	39,23	
01/001	2023/5029	6 635,00	5 100,00	5 202,00	5 306,00	5 412,00		27 655,00	9 985,77	3 537,34	13 523,11	53,31	35,93	

DPPI - Demonstração de Execução do Plano Plurianual de Investimentos

Município de Arganil

(designação da autarquia local)

Período: de 01-01-2023 a 31-12-2023

Euros

Objetivo	Número do Projeto	Designação do Projeto	Forma de Realização	Rubrica Orçamental	Fonte de Financiamento					Datas		Fase de Execução
					RG	RP	UE	EMPR	ND	Início	Fim	
[1]	[2]	[3]	[4]	[5]	[6]	[7]	[8]	[9]	[10]	[11]	[12]	[13]
01/001	2023/5030	Produtos vendidos nas farmácias	T	D2		6 423,94				2023-01-01	2027-12-31	0
01/001	2023/5031	Material de Consumo Clínico	T	D2		4 303,00				2023-01-01	2027-12-31	0
01/001	2023/5032	Material de transporte - Peças/Pneus/Acessórios	T	D2		392 679,26				2023-01-01	2027-12-31	0
01/001	2023/5033	Material de consumo hoteleiro	T	D2		14 949,05				2023-01-01	2027-12-31	0
01/001	2023/5034	Outro material - Peças	T	D2		214 540,06				2023-01-01	2027-12-31	0
01/001	2023/5035	Prémios, condecorações e ofertas	T	D2		58 837,56				2023-01-01	2027-12-31	0
01/001	2023/5036	Ferramentas e utensílios	T	D2		34 173,68				2023-01-01	2027-12-31	0
01/001	2023/5037	Livros e documentação técnica	T	D2		8 636,76				2023-01-01	2027-12-31	0
01/001	2023/5038	Artigos honoríficos e decoração	T	D2		6 379,13				2023-01-01	2027-12-31	0
01/001	2023/5039	Material de educação, cultura e recreio	T	D2		78 411,23				2023-01-01	2027-12-31	0
01/001	2023/5040	Outros bens	T	D2		327 664,04				2023-01-01	2027-12-31	0
01/001	2023/5041	Fornecimento energia elétrica	T	D2		8 587 145,13				2023-01-01	2027-12-31	0
01/001	2023/5042	Água	T	D2		891 411,60				2023-01-01	2027-12-31	0
01/001	2023/5043	Limpeza e higiene	T	D2		5 203,00				2023-01-01	2027-12-31	0
01/001	2023/5044	Conservação de bens - manutenções diversas	T	D2		765 663,62				2023-01-01	2027-12-31	0
01/001	2023/5045	Locação de edifícios	T	D2		12 313,50				2023-01-01	2027-12-31	0
01/001	2023/5046	Comunicações	T	D2		914 471,71				2023-01-01	2027-12-31	0
01/001	2023/5047	Transportes	T	D2		164 054,56				2023-01-01	2027-12-31	0
01/001	2023/5048	Representação dos serviços	T	D2		33 472,41				2023-01-01	2027-12-31	0
01/001	2023/5049	Seguros	T	D2		992 975,68				2023-01-01	2027-12-31	0
01/001	2023/5050	Deslocações e estadas	T	D2		5 246,20				2023-01-01	2027-12-31	0
01/001	2023/5051	Serviços de consultoria jurídica	T	D2		759 175,90				2023-01-01	2027-12-31	0
01/001	2023/5052	Prestação de serviços - estudos, pareceres, projetos e consultoria	T	D2		1 177 260,91				2023-01-01	2027-12-31	0
01/001	2023/5053	Formação	T	D2		39 233,46				2023-01-01	2027-12-31	0
01/001	2023/5054	Seminários, exposições e similares	T	D2		2 740,75				2023-01-01	2027-12-31	0
01/001	2023/5055	Publicidade	T	D2		495 792,55				2023-01-01	2027-12-31	0
01/001	2023/5056	Prestação de serviços de vigilância e segurança	T	D2		101 012,96				2023-01-01	2027-12-31	0
01/001	2023/5057	Manutenção de soluções de equipamentos informáticos, dados e comunicações	T	D2		91 162,93				2023-01-01	2027-12-31	0
01/001	2023/5058	Prestação de serviços - assistência técnica	T	D2		389 415,31				2023-01-01	2027-12-31	0
01/001	2023/5059	Certificação da qualidade	T	D2		60 685,16				2023-01-01	2027-12-31	0
01/001	2023/5060	Prestação de serviços - outros trabalhos especializados	T	D2		789 110,39				2023-01-01	2027-12-31	0

DPPI - Demonstração de Execução do Plano Plurianual de Investimentos

Município de Arganil

(designação da autarquia local)

Período: de 01-01-2023 a 31-12-2023

Euros

Objetivo	Número do Projeto	Montante Previsto							Montante Executado			Nível de Execução Financeira Anual %	Nível de Execução Financeira Global %	
		Ano 2023	Períodos Futuros					Total	Anos Anteriores	Ano 2023	Total			
			Ano 2024	Ano 2025	Ano 2026	Ano 2027	Anos Seguintes							
[1]	[2]	[14]	[15]	[16]	[17]	[18]	[19]	[20]= [14]+...+[19]	[21]	[22]	[23]= [21]+[22]	[24]= [22]/[14]*100	[25]=[23]/ ([20]+[21])*100	
01/001	2023/5030	1 000,00	1 020,00	1 040,00	1 061,00	1 082,00		5 203,00	1 220,94	234,03	1 454,97	23,40	22,65	
01/001	2023/5031	100,00	1 020,00	1 040,00	1 061,00	1 082,00		4 303,00				0,00	0,00	
01/001	2023/5032	33 780,00	79 540,00	81 130,00	82 750,00	84 405,00		361 605,00	31 074,26	28 610,97	59 685,23	84,70	15,20	
01/001	2023/5033	2 500,00	2 550,00	2 601,00	2 653,00	2 706,00		13 010,00	1 939,05	1 387,42	3 326,47	55,50	22,25	
01/001	2023/5034	37 975,00	30 600,00	31 212,00	31 836,00	32 473,00		164 096,00	50 444,06	30 576,48	81 020,54	80,52	37,76	
01/001	2023/5035	6 875,00	10 200,00	10 404,00	10 612,00	10 824,00		48 915,00	9 922,56	5 341,38	15 263,94	77,69	25,94	
01/001	2023/5036	5 000,00	5 100,00	5 202,00	5 306,00	5 412,00		26 020,00	8 153,68	2 780,26	10 933,94	55,61	32,00	
01/001	2023/5037	1 500,00	1 530,00	1 561,00	1 592,00	1 624,00		7 807,00	829,76	949,98	1 779,74	63,33	20,61	
01/001	2023/5038	1 000,00	1 020,00	1 040,00	1 061,00	1 082,00		5 203,00	1 176,13	48,59	1 224,72	4,86	19,20	
01/001	2023/5039	6 975,00	12 240,00	12 485,00	12 735,00	12 990,00		57 425,00	20 986,23	5 421,73	26 407,96	77,73	33,68	
01/001	2023/5040	57 500,00	48 450,00	49 419,00	50 407,00	51 415,00		257 191,00	70 473,04	51 429,74	121 902,78	89,44	37,20	
01/001	2023/5041	846 890,00	1 275 000,00	1 300 500,00	1 326 510,00	1 353 040,00		6 101 940,00	2 485 205,13	792 416,76	3 277 621,89	93,57	38,17	
01/001	2023/5042	159 000,00	122 400,00	124 848,00	127 345,00	129 892,00		663 485,00	227 926,60	156 665,92	384 592,52	98,53	43,14	
01/001	2023/5043	1 000,00	1 020,00	1 040,00	1 061,00	1 082,00		5 203,00				0,00	0,00	
01/001	2023/5044	116 000,00	102 000,00	104 040,00	106 121,00	108 243,00		536 404,00	229 259,62	89 222,91	318 482,53	76,92	41,60	
01/001	2023/5045	2 000,00	510,00	520,00	530,00	541,00		4 101,00	8 212,50	1 000,00	9 212,50	50,00	74,82	
01/001	2023/5046	116 800,00	114 750,00	117 045,00	119 386,00	121 774,00		589 755,00	324 716,71	109 814,09	434 530,80	94,02	47,52	
01/001	2023/5047	29 600,00	25 500,00	26 010,00	26 530,00	27 061,00		134 701,00	29 353,56	24 118,40	53 471,96	81,48	32,59	
01/001	2023/5048	7 000,00	5 100,00	5 202,00	5 306,00	5 412,00		28 020,00	5 452,41	6 599,66	12 052,07	94,28	36,01	
01/001	2023/5049	136 000,00	127 500,00	130 050,00	132 651,00	135 304,00		661 505,00	331 470,68	126 519,17	457 989,85	93,03	46,12	
01/001	2023/5050	1 000,00	1 020,00	1 040,00	1 061,00	1 082,00		5 203,00	43,20		43,20	0,00	0,82	
01/001	2023/5051	89 000,00	102 000,00	104 040,00	106 121,00	108 243,00		509 404,00	249 771,90	60 969,71	310 741,61	68,51	40,93	
01/001	2023/5052	206 450,00	153 000,00	156 060,00	159 181,00	162 365,00		837 056,00	340 204,91	161 944,32	502 149,23	78,44	42,65	
01/001	2023/5053	5 500,00	5 610,00	5 722,00	5 836,00	5 953,00		28 621,00	10 612,46	3 522,50	14 134,96	64,05	36,03	
01/001	2023/5054	500,00	510,00	520,00	530,00	541,00		2 601,00	139,75	120,00	259,75	24,00	9,48	
01/001	2023/5055	83 050,00	76 500,00	78 030,00	79 591,00	81 183,00		398 354,00	97 438,55	76 361,20	173 799,75	91,95	35,05	
01/001	2023/5056	15 000,00	15 300,00	15 606,00	15 918,00	16 236,00		78 060,00	22 952,96	12 165,88	35 118,84	81,11	34,77	
01/001	2023/5057	60 500,00	5 100,00	5 202,00	5 306,00	5 412,00		81 520,00	9 642,93	27 498,27	37 141,20	45,45	40,74	
01/001	2023/5058	40 000,00	56 100,00	57 222,00	58 366,00	59 533,00		271 221,00	118 194,31	23 946,15	142 140,46	59,87	36,50	
01/001	2023/5059	3 000,00	8 670,00	8 843,00	9 020,00	9 200,00		38 733,00	21 952,16	2 882,90	24 835,06	96,10	40,92	
01/001	2023/5060	129 116,00	102 000,00	104 040,00	106 121,00	108 243,00		549 520,00	239 590,39	90 902,76	330 493,15	70,40	41,88	

DPPI - Demonstração de Execução do Plano Plurianual de Investimentos

Município de Arganil

(designação da autarquia local)

Período: de 01-01-2023 a 31-12-2023

Euros

Objetivo	Número do Projeto	Designação do Projeto	Forma de Realização	Rubrica Orçamental	Fonte de Financiamento					Datas		Fase de Execução
					RG	RP	UE	EMPR	ND	Início	Fim	
[1]	[2]	[3]	[4]	[5]	[6]	[7]	[8]	[9]	[10]	[11]	[12]	[13]
01/001	2023/5061	Medicina,segurança, saúde e higiene no trabalho	T	D2		101 815,21				2023-01-01	2027-12-31	0
01/001	2023/5062	Prestação de serviços - encargos de cobrança de receitas	T	D2		688 751,46				2023-01-01	2027-12-31	0
01/001	2023/5063	Gestão de Frotas	T	D2		5 243,00				2023-01-01	2027-12-31	0
01/001	2023/5064	Prestação de serviços diversos	T	D2		2 299 203,76				2023-01-01	2027-12-31	0
01/001	2023/5065.1	Empréstimos curto prazo	T	D3		6 033,00				2023-01-01	2027-12-31	0
01/001	2023/5065.2	Empréstimos de médio e longo prazo	T	D3		419 517,45				2023-01-01	2027-12-31	0
01/001	2023/5065.3	Juros de mora	T	D3		2 647,61				2023-01-01	2027-12-31	0
01/001	2023/5065.4	Outros juros	T	D3		5 234,68				2023-01-01	2027-12-31	0
01/001	2023/5065.5	Outros Encargos Financeiros	T	D3		21 618,35				2023-01-01	2027-12-31	0
01/001	2023/5066	Transferências Correntes - Adm. Central - Estado	T	D4.1.1.1		5 203,00				2023-01-01	2027-12-31	0
01/001	2023/5067	Instituições sem fins lucrativos	T	D4.1.2		169 039,27				2023-01-01	2027-12-31	0
01/001	2023/5068.1	Impostos e taxas - Outros	T	D5		346 718,23				2023-01-01	2027-12-31	0
01/001	2023/5068.2	Restituições de impostos ou taxas cobrados	T	D5		14 210,73				2023-01-01	2027-12-31	0
01/001	2023/5068.3	Outras restituições	T	D5		11 119,00				2023-01-01	2027-12-31	0
01/001	2023/5068.4	Serviços bancários	T	D5		23 401,45				2023-01-01	2027-12-31	0
01/001	2023/5068.5	Outras despesas correntes	T	D5		215 234,66				2023-01-01	2027-12-31	0
01/001	2023/5069	Transferências Capital - Adm. Central - Estado	T	D7.1.1.1		5 203,00				2023-01-01	2027-12-31	0
01/001	2023/5070	Emprést MLprazo - Bancos e outras inst. financeiras	T	D10		4 645 223,52				2023-01-01	2027-12-31	0
01/001	2023/5071	Outras despesas de capital	T	D8		5 234,00				2023-01-01	2027-12-31	0
01/002	2019/5016	Protocolo EIP	T	D4.1.2		1 101 223,58				2019-01-01	2027-12-31	3
01/002	2020/23	Centro Municipal de Proteção Civil	E	D6		59 317,70	336 133,63			2020-01-01	2023-12-31	1
01/002	2022/5110	StopCortaderia@Arganil - controlo da erva-das pampas (Cortaderia selloana)	O	D2	14 352,88	2 532,86				2022-01-01	2023-12-31	1
01/002	2022/5111	Condomínio de Aldeia - Enxudro e Relva Velha	O	D2	42 128,02					2022-01-01	2023-12-31	0
01/002	2022/5112	AIGP - Ribeira de Parrozelos, Carriça e Moura Alva	O	D2	1 000,00					2022-01-01	2023-12-31	0
01/002	2023/5072	Implementação da rede secundária de faixas de gestão de combustíveis	T	D2		311 091,00				2023-01-01	2027-12-31	0
01/002	2023/5076	Gestão de Combustíveis Vegetais	T	D2		21 055,00				2023-01-01	2027-12-31	0
01/002	2023/5113	AIGP - Cepos e Casal Novo	O	D2	1 000,00					2023-01-01	2023-12-31	0
01/002	2023/5115	Condomínio de Aldeia de Alqueve, Caratão e Foz d'Égua	O	D2	50 000,00					2023-01-01	2023-12-31	0
01/002	2023/5116	Controlo de espécies vegetais invasoras lenhosas em infraestruturas municipais	O	D2	53 000,00					2023-01-01	2023-12-31	0

DPPI - Demonstração de Execução do Plano Plurianual de Investimentos

Município de Arganil

(designação da autarquia local)

Período: de 01-01-2023 a 31-12-2023

Euros

Objetivo	Número do Projeto	Montante Previsto							Montante Executado			Nível de Execução Financeira Anual %	Nível de Execução Financeira Global %	
		Ano 2023	Períodos Futuros					Total	Anos Anteriores	Ano 2023	Total			
			Ano 2024	Ano 2025	Ano 2026	Ano 2027	Anos Seguintes							
[1]	[2]	[14]	[15]	[16]	[17]	[18]	[19]	[20]= [14]+...+[19]	[21]	[22]	[23]= [21]+[22]	[24]= [22]/[14]*100	[25]=[23]/ ([20]+[21])*100	
01/001	2023/5061	13 000,00	8 160,00	8 323,00	8 489,00	8 659,00		46 631,00	55 184,21	10 505,46	65 689,67	80,81	64,52	
01/001	2023/5062	100 000,00	86 700,00	88 434,00	90 203,00	92 007,00		457 344,00	231 407,46	94 399,17	325 806,63	94,40	47,30	
01/001	2023/5063	1 000,00	1 020,00	1 040,00	1 061,00	1 082,00		5 203,00	40,00		40,00	0,00	0,76	
01/001	2023/5064	378 252,00	331 836,00	338 783,00	345 816,00	351 932,00		1 746 619,00	552 584,76	227 541,70	780 126,46	60,16	33,93	
01/001	2023/5065.1	1 000,00	1 020,00	1 040,00	1 061,00	1 082,00		5 203,00	830,00		830,00	0,00	13,76	
01/001	2023/5065.2	133 000,00	56 100,00	57 222,00	58 366,00	59 533,00		364 221,00	55 296,45	130 266,04	185 562,49	97,94	44,23	
01/001	2023/5065.3	500,00	510,00	520,00	530,00	541,00		2 601,00	46,61	169,69	216,30	33,94	8,17	
01/001	2023/5065.4	1 000,00	1 020,00	1 040,00	1 061,00	1 082,00		5 203,00	31,68		31,68	0,00	0,61	
01/001	2023/5065.5	4 085,00	3 570,00	3 641,00	3 714,00	3 788,00		18 798,00	2 820,35	2 754,72	5 575,07	67,44	25,79	
01/001	2023/5066	1 000,00	1 020,00	1 040,00	1 061,00	1 082,00		5 203,00				0,00	0,00	
01/001	2023/5067	27 500,00	25 500,00	26 010,00	26 530,00	27 061,00		132 601,00	36 438,27	19 920,02	56 358,29	72,44	33,34	
01/001	2023/5068.1	43 750,00	30 600,00	31 212,00	31 836,00	32 473,00		169 871,00	176 847,23	43 612,14	220 459,37	99,68	63,58	
01/001	2023/5068.2	2 500,00	2 550,00	2 601,00	2 653,00	2 706,00		13 010,00	1 200,73	2 328,34	3 529,07	93,13	24,83	
01/001	2023/5068.3	500,00	2 550,00	2 601,00	2 653,00	2 706,00		11 010,00	109,00		109,00	0,00	0,98	
01/001	2023/5068.4	4 000,00	4 080,00	4 162,00	4 245,00	4 330,00		20 817,00	2 584,45	1 250,30	3 834,75	31,26	16,39	
01/001	2023/5068.5	29 500,00	30 600,00	31 212,00	31 836,00	32 473,00		155 621,00	59 613,66	19 200,17	78 813,83	65,09	36,62	
01/001	2023/5069	1 000,00	1 020,00	1 040,00	1 061,00	1 082,00		5 203,00				0,00	0,00	
01/001	2023/5070	648 400,00	650 000,00	650 000,00	650 000,00	650 000,00		3 248 400,00	1 396 823,52	624 137,13	2 020 960,65	96,26	43,51	
01/001	2023/5071	1 000,00	1 027,00	1 048,00	1 069,00	1 090,00		5 234,00				0,00	0,00	
01/002	2019/5016	160 000,00	163 200,00	166 464,00	169 793,00	173 189,00		832 646,00	268 577,58	139 724,84	408 302,42	87,33	37,08	
01/002	2020/23	310 100,00						310 100,00	85 351,33	279 878,45	365 229,78	90,25	92,36	
01/002	2022/5110	1,00						1,00	16 884,74		16 884,74	0,00	99,99	
01/002	2022/5111	14 338,00						14 338,00	27 790,02	14 310,00	42 100,02	99,80	99,93	
01/002	2022/5112	1 000,00						1 000,00				0,00	0,00	
01/002	2023/5072	58 850,00	61 200,00	62 424,00	63 672,00	64 945,00		311 091,00		44 408,62	44 408,62	75,46	14,28	
01/002	2023/5076	35,00	5 100,00	5 202,00	5 306,00	5 412,00		21 055,00				0,00	0,00	
01/002	2023/5113	1 000,00						1 000,00				0,00	0,00	
01/002	2023/5115	50 000,00						50 000,00		8 322,01	8 322,01	16,64	16,64	
01/002	2023/5116	53 000,00						53 000,00		5 146,30	5 146,30	9,71	9,71	

DPPI - Demonstração de Execução do Plano Plurianual de Investimentos

Município de Arganil

(designação da autarquia local)

Período: de 01-01-2023 a 31-12-2023

Euros

Objetivo	Número do Projeto	Designação do Projeto	Forma de Realização	Rubrica Orçamental	Fonte de Financiamento					Datas		Fase de Execução
					RG	RP	UE	EMPR	ND	Início	Fim	
[1]	[2]	[3]	[4]	[5]	[6]	[7]	[8]	[9]	[10]	[11]	[12]	[13]
02/002	2015/24.1	Empreitada - Reabilitação e Ampliação da Escola do 1.º CEB e Jardim de Infância do Sarzedo	E	D6		493 761,27	289 986,77			2017-01-01	2023-12-31	4
02/002	2020/26	Remoção e substituição de estruturas com amianto	E	D6			100 094,97			2021-01-01	2023-12-31	0
02/002	2021/5085.1	Equipas Multidisciplinares de Intervenção Multinível	O	D1.1		4 585,92	25 986,86			2021-01-01	2023-12-31	
02/002	2021/5085.2	Equipamentos TIC	O	D6		5 115,00	28 985,00			2021-01-01	2023-12-31	0
02/002	2022/22	Requalificação, modernização e ampliação da Escola Secundária de Arganil	E	D6		426 375,00	2 842 500,00		426375	2022-01-01	2023-06-30	0
02/002	2023/4	Edifícios de ensino pré-escolar e básico	T	D6		121 914,15				2023-01-01	2027-12-31	0
02/002	2023/5.1	Mobiliário	T	D6		13 010,00				2023-01-01	2027-12-31	0
02/002	2023/5.2	Equipamento informático	T	D6		26 020,00				2023-01-01	2027-12-31	0
02/002	2023/5.3	Software/Programas informáticos	T	D6		5 203,00				2023-01-01	2027-12-31	0
02/002	2023/6	Instrumentos musicais-Pólo do Conservatório	T	D6		21 045,00				2023-01-01	2027-12-31	0
02/002	2023/5077.1.1	Remunerações - Pessoal em Funções	T	D1.1	2 972 465,00					2023-01-01	2027-12-31	0
02/002	2023/5077.1.2	Alterações Obrigatórias de Posicionamento Remuneratório	T	D1.1	5 203,00					2023-01-01	2027-12-31	0
02/002	2023/5077.1.3	Recrutamento de Pessoal para novos Postos de Trabalho	T	D1.1	4 303,00					2023-01-01	2027-12-31	0
02/002	2023/5077.2.1	Remunerações - Pessoal em Funções	T	D1.1	121 837,00					2023-01-01	2027-12-31	0
02/002	2023/5077.2.2	Recrutamento de Pessoal para Novos Postos Trabalho	T	D1.1	4 228,00					2023-01-01	2027-12-31	0
02/002	2023/5077.3	Remunerações - Pessoal aguardando aposentação	T	D1.1	7 203,00					2023-01-01	2027-12-31	0
02/002	2023/5077.4	Subsídio de Refeição	T	D1.1	374 784,00					2023-01-01	2027-12-31	0
02/002	2023/5077.5	Subsídio de Férias e de Natal	T	D1.1	636 065,00					2023-01-01	2027-12-31	0
02/002	2023/5077.6	Remunerações por doença e maternidade/paternidade	T	D1.1	168 871,00					2023-01-01	2027-12-31	0
02/002	2023/5077.7	Horas Extraordinárias	T	D1.2	5 203,00					2023-01-01	2027-12-31	0
02/002	2023/5077.8	Ajudas de Custo	T	D1.2	50,00					2023-01-01	2027-12-31	0
02/002	2023/5077.9	Abonos para falhas	T	D1.2	7 807,00					2023-01-01	2027-12-31	0
02/002	2023/5077.10	Outros suplementos	T	D1.2	50,00					2023-01-01	2027-12-31	
02/002	2023/5077.11.1	Encargos com a saúde	T	D1.3	50,00					2023-01-01	2027-12-31	0
02/002	2023/5077.11.2	Outros encargos com a saúde	T	D1.3	50,00					2023-01-01	2027-12-31	0
02/002	2023/5077.11.3	Subsídio familiar a crianças e jovens	T	D1.3	50,00					2023-01-01	2027-12-31	0
02/002	2023/5077.11.4	Outras prestações familiares	T	D1.3	50,00					2023-01-01	2027-12-31	0
02/002	2023/5077.11.5	Assistência na doença dos funcionários públicos	T	D1.3	550,00					2023-01-01	2027-12-31	0
02/002	2023/5077.11.6	Caixa Geral de Aposentações	T	D1.3	429 960,00					2023-01-01	2027-12-31	0
02/002	2023/5077.11.7	Segurança Social - Regime Geral	T	D1.3	533 435,00					2023-01-01	2027-12-31	0

DPPI - Demonstração de Execução do Plano Plurianual de Investimentos

Município de Arganil

(designação da autarquia local)

Período: de 01-01-2023 a 31-12-2023

Euros

Objetivo	Número do Projeto	Montante Previsto							Montante Executado			Nível de Execução Financeira Anual %	Nível de Execução Financeira Global %	
		Ano 2023	Períodos Futuros					Total	Anos Anteriores	Ano 2023	Total			
			Ano 2024	Ano 2025	Ano 2026	Ano 2027	Anos Seguintes							
[1]	[2]	[14]	[15]	[16]	[17]	[18]	[19]	[20]= [14]+...+[19]	[21]	[22]	[23]= [21]+[22]	[24]= [22]/[14]*100	[25]=[23]/ ([20]+[21])*100	
02/002	2015/24.1	14 000,00						14 000,00	769 748,04		769 748,04	0,00	98,21	
02/002	2020/26	1 169,00						1 169,00	98 925,97		98 925,97	0,00	98,83	
02/002	2021/5085.1	8 500,00						8 500,00	22 072,78	8 356,15	30 428,93	98,31	99,53	
02/002	2021/5085.2	34 100,00						34 100,00		34 077,73	34 077,73	99,93	99,93	
02/002	2022/22	57 500,00	2 785 000,00					2 842 500,00				0,00	0,00	
02/002	2023/4	37 834,15	20 400,00	20 808,00	21 224,00	21 648,00		121 914,15		20 478,93	20 478,93	54,13	16,80	
02/002	2023/5.1	2 500,00	2 550,00	2 601,00	2 653,00	2 706,00		13 010,00		330,87	330,87	13,23	2,54	
02/002	2023/5.2	5 000,00	5 100,00	5 202,00	5 306,00	5 412,00		26 020,00		4 208,29	4 208,29	84,17	16,17	
02/002	2023/5.3	1 000,00	1 020,00	1 040,00	1 061,00	1 082,00		5 203,00				0,00	0,00	
02/002	2023/6	25,00	5 100,00	5 202,00	5 306,00	5 412,00		21 045,00				0,00	0,00	
02/002	2023/5077.1.1	614 000,00	572 220,00	583 664,00	595 337,00	607 244,00		2 972 465,00		608 658,01	608 658,01	99,13	20,48	
02/002	2023/5077.1.2	1 000,00	1 020,00	1 040,00	1 061,00	1 082,00		5 203,00				0,00	0,00	
02/002	2023/5077.1.3	100,00	1 020,00	1 040,00	1 061,00	1 082,00		4 303,00		77,55	77,55	77,55	1,80	
02/002	2023/5077.2.1	13 920,00	26 183,00	26 707,00	27 241,00	27 786,00		121 837,00		13 296,77	13 296,77	95,52	10,91	
02/002	2023/5077.2.2	25,00	1 020,00	1 040,00	1 061,00	1 082,00		4 228,00				0,00	0,00	
02/002	2023/5077.3	3 000,00	1 020,00	1 040,00	1 061,00	1 082,00		7 203,00		2 638,59	2 638,59	87,95	36,63	
02/002	2023/5077.4	80 500,00	71 400,00	72 828,00	74 285,00	75 771,00		374 784,00		80 313,60	80 313,60	99,77	21,43	
02/002	2023/5077.5	110 560,00	127 500,00	130 050,00	132 651,00	135 304,00		636 065,00		110 281,38	110 281,38	99,75	17,34	
02/002	2023/5077.6	42 750,00	30 600,00	31 212,00	31 836,00	32 473,00		168 871,00		41 796,73	41 796,73	97,77	24,75	
02/002	2023/5077.7	1 000,00	1 020,00	1 040,00	1 061,00	1 082,00		5 203,00				0,00	0,00	
02/002	2023/5077.8	10,00	10,00	10,00	10,00	10,00		50,00				0,00	0,00	
02/002	2023/5077.9	1 500,00	1 530,00	1 561,00	1 592,00	1 624,00		7 807,00		949,07	949,07	63,27	12,16	
02/002	2023/5077.10	10,00	10,00	10,00	10,00	10,00		50,00				0,00	0,00	
02/002	2023/5077.11.1	10,00	10,00	10,00	10,00	10,00		50,00				0,00	0,00	
02/002	2023/5077.11.2	10,00	10,00	10,00	10,00	10,00		50,00				0,00	0,00	
02/002	2023/5077.11.3	10,00	10,00	10,00	10,00	10,00		50,00				0,00	0,00	
02/002	2023/5077.11.4	10,00	10,00	10,00	10,00	10,00		50,00				0,00	0,00	
02/002	2023/5077.11.5	510,00	10,00	10,00	10,00	10,00		550,00		450,00	450,00	88,24	81,82	
02/002	2023/5077.11.6	78 925,00	85 170,00	86 873,00	88 610,00	90 382,00		429 960,00		78 917,31	78 917,31	99,99	18,35	
02/002	2023/5077.11.7	110 582,00	102 594,00	104 646,00	106 739,00	108 874,00		533 435,00		102 430,10	102 430,10	92,63	19,20	

DPPI - Demonstração de Execução do Plano Plurianual de Investimentos

Município de Arganil

(designação da autarquia local)

Período: de 01-01-2023 a 31-12-2023

Euros

Objetivo	Número do Projeto	Designação do Projeto	Forma de Realização	Rubrica Orçamental	Fonte de Financiamento					Datas		Fase de Execução
					RG	RP	UE	EMPR	ND	Início	Fim	
[1]	[2]	[3]	[4]	[5]	[6]	[7]	[8]	[9]	[10]	[11]	[12]	[13]
02/002	2023/5077.12	Acidentes em serviço e doenças profissionais	T	D1.3	50,00					2023-01-01	2027-12-31	0
02/002	2023/5077.13	Seguro de Acidentes de Trabalho	T	D1.3	38 642,00					2023-01-01	2027-12-31	0
02/002	2023/5077.14.1	Delegação de Competências no Agrupamento de Escolas de Arganil	T	D4.1.1.1	1 549 348,85					2023-01-01	2027-12-31	0
02/002	2023/5077.14.2	Refeições escolares EB 2,3 e Escola Secundária	O	D2	1 029 185,00					2023-01-01	2027-12-31	0
02/002	2023/5077.14.3	Transportes especiais	O	D2	34 316,00					2023-01-01	2027-12-31	0
02/002	2023/5077.14.4	Atividades de Animação e Apoio à Família (AAAF)	O	D2	361 950,00					2023-01-01	2027-12-31	0
02/002	2023/5078.1	Refeições Escolares - 1º CEB/Pré-Escolar	T	D2		1 849 995,00				2023-01-01	2027-12-31	0
02/002	2023/5078.2	Sistema de mobilidade	T	D2		1 302 072,60				2023-01-01	2027-12-31	0
02/002	2023/5078.3	Prolongamento de horário	T	D4.1.2		254 735,15				2023-01-01	2027-12-31	0
02/002	2023/5078.4	Outros apoios - área educação	T	D4.1.2		164 121,00				2023-01-01	2027-12-31	0
02/002	2023/5079	Escola de Verão Júnior/Universidade de Verão/Exploradores@PP Serra do Açor	T	D4.1.1.2		28 121,00				2023-01-01	2027-12-31	0
02/003	2018/5051	Centro Saúde Arganil	O	D7.1.1.2		21 520,00				2018-01-01	2027-12-31	0
02/003	2023/36.1.1	Remunerações - Pessoal em Funções	T	D1.1	5,00					2023-01-01	2027-12-31	0
02/003	2023/36.1.2	Alterações Obrigatórias de Posicionamento Remuneratório	T	D1.1	5,00					2023-01-01	2027-12-31	0
02/003	2023/36.1.3	Recrutamento de Pessoal para novos Postos de Trabalho	T	D1.1	5,00					2023-01-01	2027-12-31	0
02/003	2023/36.2.1	Remunerações - Pessoal em Funções	T	D1.1	5,00					2023-01-01	2027-12-31	0
02/003	2023/36.2.2	Recrutamento de Pessoal para Novos Postos Trabalho	T	D1.1	5,00					2023-01-01	2027-12-31	0
02/003	2023/36.3	Remunerações - Pessoal aguardando aposentação	T	D1.1	5,00					2023-01-01	2027-12-31	0
02/003	2023/36.4	Subsídio de Refeição	T	D1.1	5,00					2023-01-01	2027-12-31	0
02/003	2023/36.5	Subsídio de Férias e de Natal	T	D1.1	5,00					2023-01-01	2027-12-31	0
02/003	2023/36.6	Remunerações por doença e maternidade/paternidade	T	D1.1	5,00					2023-01-01	2027-12-31	0
02/003	2023/36.7	Horas Extraordinárias	T	D1.2	5,00					2023-01-01	2027-12-31	0
02/003	2023/36.8	Ajudas de Custo	T	D1.2	5,00					2023-01-01	2027-12-31	0
02/003	2023/36.9	Abonos para falhas	T	D1.2	5,00					2023-01-01	2027-12-31	0
02/003	2023/36.10	Subsídio de trabalho noturno	T	D1.2	5,00					2023-01-01	2027-12-31	0
02/003	2023/36.11	Outros suplementos	T	D1.2	5,00					2023-01-01	2027-12-31	0
02/003	2023/36.12.1	Encargos com a saúde	T	D1.3	5,00					2023-01-01	2027-12-31	0
02/003	2023/36.12.2	Outros encargos com a saúde	T	D1.3	5,00					2023-01-01	2027-12-31	0
02/003	2023/36.12.3	Subsídio familiar a crianças e jovens	T	D1.3	5,00					2023-01-01	2027-12-31	0
02/003	2023/36.12.4	Outras prestações familiares	T	D1.3	5,00					2023-01-01	2027-12-31	0
02/003	2023/36.12.5	Assistência na doença dos funcionários públicos	T	D1.3	5,00					2023-01-01	2027-12-31	0

DPPI - Demonstração de Execução do Plano Plurianual de Investimentos

Município de Arganil

(designação da autarquia local)

Período: de 01-01-2023 a 31-12-2023

Euros

Objetivo	Número do Projeto	Montante Previsto							Montante Executado			Nível de Execução Financeira Anual %	Nível de Execução Financeira Global %	
		Ano 2023	Períodos Futuros					Total	Anos Anteriores	Ano 2023	Total			
			Ano 2024	Ano 2025	Ano 2026	Ano 2027	Anos Seguintes							
[1]	[2]	[14]	[15]	[16]	[17]	[18]	[19]	[20]= [14]+...+[19]	[21]	[22]	[23]= [21]+[22]	[24]= [22]/[14]*100	[25]=[23]/ ([20]+[21])*100	
02/002	2023/5077.12	10,00	10,00	10,00	10,00	10,00		50,00				0,00	0,00	
02/002	2023/5077.13	11 315,00	6 630,00	6 763,00	6 898,00	7 036,00		38 642,00				0,00	0,00	
02/002	2023/5077.14.1	419 447,85	274 141,00	279 624,00	285 216,00	290 920,00		1 549 348,85		395 952,57	395 952,57	94,40	25,56	
02/002	2023/5077.14.2	216 751,00	197 116,00	201 058,00	205 079,00	209 181,00		1 029 185,00		198 156,17	198 156,17	91,42	19,25	
02/002	2023/5077.14.3	374,00	8 235,00	8 400,00	8 568,00	8 739,00		34 316,00		174,90	174,90	46,76	0,51	
02/002	2023/5077.14.4	77,00	87 799,00	89 555,00	91 346,00	93 173,00		361 950,00				0,00	0,00	
02/002	2023/5078.1	294 500,00	377 400,00	384 948,00	392 647,00	400 500,00		1 849 995,00		248 792,37	248 792,37	84,48	13,45	
02/002	2023/5078.2	900 401,60	105 229,00	104 083,00	97 094,00	95 265,00		1 302 072,60		613 603,10	613 603,10	68,15	47,13	
02/002	2023/5078.3	44 534,15	51 000,00	52 020,00	53 060,00	54 121,00		254 735,15		39 093,54	39 093,54	87,78	15,35	
02/002	2023/5078.4	38 000,00	30 600,00	31 212,00	31 836,00	32 473,00		164 121,00		33 326,48	33 326,48	87,70	20,31	
02/002	2023/5079	5 000,00	5 610,00	5 722,00	5 836,00	5 953,00		28 121,00		4 990,00	4 990,00	99,80	17,74	
02/003	2018/5051	500,00	5 100,00	5 202,00	5 306,00	5 412,00		21 520,00				0,00	0,00	
02/003	2023/36.1.1	1,00	1,00	1,00	1,00	1,00		5,00				0,00	0,00	
02/003	2023/36.1.2	1,00	1,00	1,00	1,00	1,00		5,00				0,00	0,00	
02/003	2023/36.1.3	1,00	1,00	1,00	1,00	1,00		5,00				0,00	0,00	
02/003	2023/36.2.1	1,00	1,00	1,00	1,00	1,00		5,00				0,00	0,00	
02/003	2023/36.2.2	1,00	1,00	1,00	1,00	1,00		5,00				0,00	0,00	
02/003	2023/36.3	1,00	1,00	1,00	1,00	1,00		5,00				0,00	0,00	
02/003	2023/36.4	1,00	1,00	1,00	1,00	1,00		5,00				0,00	0,00	
02/003	2023/36.5	1,00	1,00	1,00	1,00	1,00		5,00				0,00	0,00	
02/003	2023/36.6	1,00	1,00	1,00	1,00	1,00		5,00				0,00	0,00	
02/003	2023/36.7	1,00	1,00	1,00	1,00	1,00		5,00				0,00	0,00	
02/003	2023/36.8	1,00	1,00	1,00	1,00	1,00		5,00				0,00	0,00	
02/003	2023/36.9	1,00	1,00	1,00	1,00	1,00		5,00				0,00	0,00	
02/003	2023/36.10	1,00	1,00	1,00	1,00	1,00		5,00				0,00	0,00	
02/003	2023/36.11	1,00	1,00	1,00	1,00	1,00		5,00				0,00	0,00	
02/003	2023/36.12.1	1,00	1,00	1,00	1,00	1,00		5,00				0,00	0,00	
02/003	2023/36.12.2	1,00	1,00	1,00	1,00	1,00		5,00				0,00	0,00	
02/003	2023/36.12.3	1,00	1,00	1,00	1,00	1,00		5,00				0,00	0,00	
02/003	2023/36.12.4	1,00	1,00	1,00	1,00	1,00		5,00				0,00	0,00	
02/003	2023/36.12.5	1,00	1,00	1,00	1,00	1,00		5,00				0,00	0,00	

DPPI - Demonstração de Execução do Plano Plurianual de Investimentos

Município de Arganil

(designação da autarquia local)

Período: de 01-01-2023 a 31-12-2023

Euros

Objetivo	Número do Projeto	Designação do Projeto	Forma de Realização	Rubrica Orçamental	Fonte de Financiamento					Datas		Fase de Execução
					RG	RP	UE	EMPR	ND	Início	Fim	
[1]	[2]	[3]	[4]	[5]	[6]	[7]	[8]	[9]	[10]	[11]	[12]	[13]
02/003	2023/36.12.6	Caixa Geral de Aposentações	T	D1.3	5,00					2023-01-01	2027-12-31	0
02/003	2023/36.12.7	Segurança Social - Regime Geral	T	D1.3	5,00					2023-01-01	2027-12-31	0
02/003	2023/36.13	Acidentes em serviço e doenças profissionais	T	D1.3	5,00					2023-01-01	2027-12-31	0
02/003	2023/36.14	Seguro de Acidentes de Trabalho	T	D1.3	5,00					2023-01-01	2027-12-31	0
02/003	2023/36.15.1	Combustíveis	O	D2	5,00					2023-01-01	2027-12-31	0
02/003	2023/36.15.2	Material de limpeza	O	D2	5,00					2023-01-01	2027-12-31	0
02/003	2023/36.15.3	Material de escritório	O	D2	5,00					2023-01-01	2027-12-31	0
02/003	2023/36.15.4	Outros Bens	O	D2	5,00					2023-01-01	2027-12-31	0
02/003	2023/36.15.5	Eletricidade	O	D2	5,00					2023-01-01	2027-12-31	0
02/003	2023/36.15.6	Água	O	D2	5,00					2023-01-01	2027-12-31	0
02/003	2023/36.15.7	Conservação de bens/instalações	O	D2	5,00					2023-01-01	2027-12-31	0
02/003	2023/36.15.8	Comunicações	O	D2	5,00					2023-01-01	2027-12-31	0
02/003	2023/36.15.9	Seguros	O	D2	5,00					2023-01-01	2027-12-31	0
02/003	2023/36.15.10	Outros serviços	O	D2	5,00					2023-01-01	2027-12-31	0
02/003	2023/36.16	Delegação de competências_Saúde	T	D4.1.1.1	5,00					2023-01-01	2027-12-31	0
02/003	2023/5104	Apoio a Serviços de Radiologia	O	D2		39 337,00				2023-01-01	2027-12-31	0
02/004	2016/5018	Projeto - Arganil Solidária	O	D4.1.3		116 573,18				2016-01-01	2027-12-31	4
02/004	2018/5050	Programa ABEM	O	D4.1.2		53 542,70				2018-01-01	2027-12-31	3
02/004	2021/5074.1	FAMI - Conceção / Implementação	O	D2		13 895,13	41 685,39			2021-01-01	2023-12-31	3
02/004	2021/5074.2	FAMI - Pessoal	O	D1.1		9 610,50	28 831,50			2021-01-01	2023-12-31	3
02/004	2023/39.1.1	Remunerações - Pessoal em Funções	T	D1.1	5,00					2023-01-01	2027-12-31	0
02/004	2023/39.1.2	Alterações Obrigatórias de Posicionamento Remuneratório	T	D1.1	5,00					2023-01-01	2027-12-31	0
02/004	2023/39.1.3	Recrutamento de Pessoal para novos Postos de Trabalho	T	D1.1	3 196,16					2023-01-01	2027-12-31	0
02/004	2023/39.2	Subsídio de Refeição	T	D1.1	305,00					2023-01-01	2027-12-31	0
02/004	2023/39.4	Subsídio de Férias e de Natal	T	D1.1	705,00					2023-01-01	2027-12-31	0
02/004	2023/39.5	Horas Extraordinárias	T	D1.2	5,00					2023-01-01	2027-12-31	0
02/004	2023/39.6	Outros suplementos	T	D1.2	5,00					2023-01-01	2027-12-31	0
02/004	2023/39.7.1	Encargos com a saúde	T	D1.3	505,00					2023-01-01	2027-12-31	0
02/004	2023/39.7.2	Outros encargos com a saúde	T	D1.3	505,00					2023-01-01	2027-12-31	0
02/004	2023/39.7.3	Assistência na doença dos funcionários públicos	T	D1.3	505,00					2023-01-01	2027-12-31	0
02/004	2023/39.7.4	Segurança Social - Regime Geral	T	D1.3	1 105,00					2023-01-01	2027-12-31	0

DPPI - Demonstração de Execução do Plano Plurianual de Investimentos

Município de Arganil

(designação da autarquia local)

Período: de 01-01-2023 a 31-12-2023

Euros

Objetivo	Número do Projeto	Montante Previsto							Montante Executado			Nível de Execução Financeira Anual %	Nível de Execução Financeira Global %	
		Ano 2023	Períodos Futuros					Total	Anos Anteriores	Ano 2023	Total			
			Ano 2024	Ano 2025	Ano 2026	Ano 2027	Anos Seguintes							
[1]	[2]	[14]	[15]	[16]	[17]	[18]	[19]	[20]= [14]+...+[19]	[21]	[22]	[23]= [21]+[22]	[24]= [22]/[14]*100	[25]=[23]/ ([20]+[21])*100	
02/003	2023/36.12.6	1,00	1,00	1,00	1,00	1,00		5,00				0,00	0,00	
02/003	2023/36.12.7	1,00	1,00	1,00	1,00	1,00		5,00				0,00	0,00	
02/003	2023/36.13	1,00	1,00	1,00	1,00	1,00		5,00				0,00	0,00	
02/003	2023/36.14	1,00	1,00	1,00	1,00	1,00		5,00				0,00	0,00	
02/003	2023/36.15.1	1,00	1,00	1,00	1,00	1,00		5,00				0,00	0,00	
02/003	2023/36.15.2	1,00	1,00	1,00	1,00	1,00		5,00				0,00	0,00	
02/003	2023/36.15.3	1,00	1,00	1,00	1,00	1,00		5,00				0,00	0,00	
02/003	2023/36.15.4	1,00	1,00	1,00	1,00	1,00		5,00				0,00	0,00	
02/003	2023/36.15.5	1,00	1,00	1,00	1,00	1,00		5,00				0,00	0,00	
02/003	2023/36.15.6	1,00	1,00	1,00	1,00	1,00		5,00				0,00	0,00	
02/003	2023/36.15.7	1,00	1,00	1,00	1,00	1,00		5,00				0,00	0,00	
02/003	2023/36.15.8	1,00	1,00	1,00	1,00	1,00		5,00				0,00	0,00	
02/003	2023/36.15.9	1,00	1,00	1,00	1,00	1,00		5,00				0,00	0,00	
02/003	2023/36.15.10	1,00	1,00	1,00	1,00	1,00		5,00				0,00	0,00	
02/003	2023/36.16	1,00	1,00	1,00	1,00	1,00		5,00				0,00	0,00	
02/003	2023/5104	1 500,00	9 180,00	9 364,00	9 551,00	9 742,00		39 337,00		1 496,40	1 496,40	99,76	3,80	
02/004	2016/5018	11 000,00	20 400,00	20 808,00	21 224,00	21 648,00		95 080,00	21 493,18	10 758,51	32 251,69	97,80	27,67	
02/004	2018/5050	4 500,00	8 670,00	8 843,00	9 020,00	9 200,00		40 233,00	13 309,70	3 510,00	16 819,70	78,00	31,41	
02/004	2021/5074.1	26 218,00						26 218,00	29 362,52	26 200,32	55 562,84	99,93	99,97	
02/004	2021/5074.2	12 832,00						12 832,00	25 610,00	12 754,00	38 364,00	99,39	99,80	
02/004	2023/39.1.1	1,00	1,00	1,00	1,00	1,00		5,00				0,00	0,00	
02/004	2023/39.1.2	1,00	1,00	1,00	1,00	1,00		5,00				0,00	0,00	
02/004	2023/39.1.3	3 192,16	1,00	1,00	1,00	1,00		3 196,16		1 879,04	1 879,04	58,86	58,79	
02/004	2023/39.2	301,00	1,00	1,00	1,00	1,00		305,00		216,00	216,00	71,76	70,82	
02/004	2023/39.4	701,00	1,00	1,00	1,00	1,00		705,00				0,00	0,00	
02/004	2023/39.5	1,00	1,00	1,00	1,00	1,00		5,00				0,00	0,00	
02/004	2023/39.6	1,00	1,00	1,00	1,00	1,00		5,00				0,00	0,00	
02/004	2023/39.7.1	501,00	1,00	1,00	1,00	1,00		505,00				0,00	0,00	
02/004	2023/39.7.2	501,00	1,00	1,00	1,00	1,00		505,00				0,00	0,00	
02/004	2023/39.7.3	501,00	1,00	1,00	1,00	1,00		505,00				0,00	0,00	
02/004	2023/39.7.4	1 101,00	1,00	1,00	1,00	1,00		1 105,00				0,00	0,00	

DPPI - Demonstração de Execução do Plano Plurianual de Investimentos

Município de Arganil

(designação da autarquia local)

Período: de 01-01-2023 a 31-12-2023

Euros

Objetivo	Número do Projeto	Designação do Projeto	Forma de Realização	Rubrica Orçamental	Fonte de Financiamento					Datas		Fase de Execução
					RG	RP	UE	EMPR	ND	Início	Fim	
[1]	[2]	[3]	[4]	[5]	[6]	[7]	[8]	[9]	[10]	[11]	[12]	[13]
02/004	2023/39.8	Acidentes em serviço e doenças profissionais	T	D1.3	5,00					2023-01-01	2027-12-31	0
02/004	2023/39.9	Seguro de Acidentes de Trabalho	T	D1.3	255,00					2023-01-01	2027-12-31	0
02/004	2023/39.10.1	Subsídios eventuais	T	D4.1.3	2 550,63					2023-01-01	2027-12-31	0
02/004	2023/39.10.2	Serviços de Apoio e Acompanhamento Social	T	D4.1.3	3,78					2023-04-01	2027-12-01	0
02/004	2023/39.11	Instalações e Funcionamento	O	D2	23,19					2023-04-01	2027-12-01	0
02/004	2023/5081	Séniores em movimento	T	D2		26 520,00				2023-01-01	2027-12-31	0
02/007	2008/17.1	Requalificação do Sub - Paço	E	D6		124 928,20	707 926,49			2008-01-01	2023-12-31	4
02/007	2016/28	Requalificação do espaço urbano público-Vila de Arganil - PARU	E	D6		106 177,49	601 672,42			2016-01-01	2023-12-31	1
02/007	2018/22.1.1	Redes Wi-FI - AHP Smart Lands	O	D6	47 166,92	5 240,77				2018-01-01	2023-12-31	3
02/007	2018/22.1.2	Turismo Acessível	O	D6	15 346,70	1 705,19				2018-01-01	2023-12-31	0
02/007	2018/22.2.1	Requalificação do Largo do Piódão	E	D6	366 942,78	109 606,29				2018-01-01	2023-12-31	1
02/007	2018/22.3.1	Posto Turismo	E	D6	208 525,69	62 286,89				2018-01-01	2023-12-31	0
02/007	2018/22.3.2	Aquisição de equipamento-Posto Turismo	O	D6	0,77	0,23				2018-01-01	2023-12-31	0
02/007	2018/22.4	Aldeias do xisto-Requalificação de espaços públicos em benfeita e VCA (Largo Entre Águas)	E	D6	87 781,91	9 753,55				2018-01-01	2023-12-31	0
02/007	2019/26	Reabilitação e Requalificação do Teatro Alves Coelho (PARU)	E	D6		213 127,28				2019-01-01	2025-12-31	1
02/007	2020/20.1	Aldeias do Xisto (Centro Trail Benfeita)	E	D6		3,75	21,25			2020-01-01	2023-12-31	0
02/007	2020/20.2	Aldeias Históricas de Portugal (12 em rede)	O	D2		37 332,94				2020-01-01	2023-12-31	0
02/007	2020/21	Reabilitação da galeria hidráulica de Arganil e áreas adjacentes (REACT+PARU)	E	D6		525 169,04	1 350 434,69			2020-01-01	2023-12-31	0
02/007	2022/26	Reabilitação do Espaço Público da Vila de Arganil 2ª Fase (PARU)	E	D6		83 482,30	473 066,34			2022-01-01	2023-12-31	0
02/007	2023/38.1	Aldeias do Xisto - Promoção de Acessibilidades e Mobilidade Descarbonizada na aldeia da Benfeita	E	D6		2,00	3,00			2023-01-01	2027-12-31	0
02/007	2023/41	Estratégia Local de Habitação	E	D6			24 700,00			2023-01-01	2027-12-01	0
02/007	2023/42	Bolsa Nacional de Alojamento Urgente e Temporário	E	D6			2 876,00			2023-01-01	2027-12-01	0
02/007	2023/43	Projetos de Habitação a Custos Acessíveis da Região de Coimbra	E	D6			10 309 606,46			2023-04-01	2027-12-01	0
02/008	2017/10	ETAR's de Anceriz, Benfeita, Pardieiros, Sanguinheda, Pombeiras e Casal S. José	E	D6		17 675,00				2017-01-01	2023-12-31	0
02/008	2017/12	Fecho do Sistema de SAR de Alagoa - Ligação alta-baixa e extensão de serviço (Casal S.José)	E	D6		31 693,04	179 593,91			2017-01-01	2023-12-31	0
02/008	2023/7	Aquisição de terrenos	T	D6		22 470,00				2023-01-01	2027-12-31	0
02/008	2023/8	Ampliação e conservação de redes	T	D6		814 226,00				2023-01-01	2027-12-31	0
02/008	2023/9	Aquisição de equipamento	T	D6		27 645,00				2023-01-01	2027-12-31	0
02/008	2023/5082	Análises águas residuais	T	D2		55 743,00				2023-01-01	2027-12-31	0

DPPI - Demonstração de Execução do Plano Plurianual de Investimentos

Município de Arganil

(designação da autarquia local)

Período: de 01-01-2023 a 31-12-2023

Euros

Objetivo	Número do Projeto	Montante Previsto							Montante Executado			Nível de Execução Financeira Anual %	Nível de Execução Financeira Global %	
		Ano 2023	Períodos Futuros					Total	Anos Anteriores	Ano 2023	Total			
			Ano 2024	Ano 2025	Ano 2026	Ano 2027	Anos Seguintes							
[1]	[2]	[14]	[15]	[16]	[17]	[18]	[19]	[20]= [14]+...+[19]	[21]	[22]	[23]= [21]+[22]	[24]= [22]/[14]*100	[25]=[23]/ ([20]+[21])*100	
02/004	2023/39.8	1,00	1,00	1,00	1,00	1,00		5,00				0,00	0,00	
02/004	2023/39.9	251,00	1,00	1,00	1,00	1,00		255,00				0,00	0,00	
02/004	2023/39.10.1	2 546,63	1,00	1,00	1,00	1,00		2 550,63		2 508,16	2 508,16	98,49	98,33	
02/004	2023/39.10.2	3,78						3,78				0,00	0,00	
02/004	2023/39.11	23,19						23,19				0,00	0,00	
02/004	2023/5081	5 500,00	5 100,00	5 202,00	5 306,00	5 412,00		26 520,00		3 500,00	3 500,00	63,64	13,20	
02/007	2008/17.1	1,00						1,00	832 853,69		832 853,69	0,00	100,00	
02/007	2016/28	64 300,00						64 300,00	643 549,91		643 549,91	0,00	90,92	
02/007	2018/22.1.1	1,00						1,00	52 406,69		52 406,69	0,00	100,00	
02/007	2018/22.1.2	1,00						1,00	17 050,89		17 050,89	0,00	99,99	
02/007	2018/22.2.1	118 000,00						118 000,00	358 549,07	117 944,69	476 493,76	99,95	99,99	
02/007	2018/22.3.1	1,00						1,00	270 811,58		270 811,58	0,00	100,00	
02/007	2018/22.3.2	1,00						1,00				0,00	0,00	
02/007	2018/22.4	36 277,00						36 277,00	61 258,46	36 240,31	97 498,77	99,90	99,96	
02/007	2019/26	25 000,00						25 000,00	188 127,28		188 127,28	0,00	88,27	
02/007	2020/20.1	25,00						25,00				0,00	0,00	
02/007	2020/20.2	1,00						1,00	37 331,94		37 331,94	0,00	100,00	
02/007	2020/21	1 477 425,00						1 477 425,00	398 178,73	1 405 421,07	1 803 599,80	95,13	96,16	
02/007	2022/26	149 375,00						149 375,00	407 173,64	139 675,34	546 848,98	93,51	98,26	
02/007	2023/38.1	1,00	1,00	1,00	1,00	1,00		5,00				0,00	0,00	
02/007	2023/41	24 700,00						24 700,00				0,00	0,00	
02/007	2023/42	2 876,00						2 876,00				0,00	0,00	
02/007	2023/43	104 500,00	10 205 106,46					10 309 606,46		30 716,18	30 716,18	29,39	0,30	
02/008	2017/10	17 675,00						17 675,00		3 990,16	3 990,16	22,58	22,58	
02/008	2017/12	175,00						175,00	211 111,95		211 111,95	0,00	99,92	
02/008	2023/7	1 450,00	5 100,00	5 202,00	5 306,00	5 412,00		22 470,00		1 435,19	1 435,19	98,98	6,39	
02/008	2023/8	57 500,00	183 600,00	187 272,00	191 017,00	194 837,00		814 226,00		9 742,61	9 742,61	16,94	1,20	
02/008	2023/9	6 625,00	5 100,00	5 202,00	5 306,00	5 412,00		27 645,00		6 621,70	6 621,70	99,95	23,95	
02/008	2023/5082	9 500,00	11 220,00	11 444,00	11 673,00	11 906,00		55 743,00		7 480,88	7 480,88	78,75	13,42	

DPPI - Demonstração de Execução do Plano Plurianual de Investimentos

Município de Arganil

(designação da autarquia local)

Período: de 01-01-2023 a 31-12-2023

Euros

Objetivo	Número do Projeto	Designação do Projeto	Forma de Realização	Rubrica Orçamental	Fonte de Financiamento					Datas		Fase de Execução
					RG	RP	UE	EMPR	ND	Início	Fim	
[1]	[2]	[3]	[4]	[5]	[6]	[7]	[8]	[9]	[10]	[11]	[12]	[13]
02/008	2023/5083	Produtos águas residuais	T	D2		43 040,00				2023-01-01	2027-12-31	0
02/008	2023/5084	Custos de funcionamento -águas residuais	T	D2		1 961 055,00				2023-01-01	2027-12-31	0
02/009	2017/19	Fecho do Sistema de AA de Cerdeira - Ligação alta-baixa (Cerdeira, Dreia, Deflores e Benfeita)	E	D6		64 938,27	367 983,56			2017-01-01	2023-12-31	4
02/009	2018/24	Substituição de conduta adutora entre a bifurcação da EM517-1 com a N342 e o reservatório de Côja	E	D6		280 001,35	34 606,91			2018-01-01	2023-12-31	3
02/009	2018/26.27	Sistemas de Abastecimento de Água	E	D6		469 232,40				2018-01-01	2027-12-31	0
02/009	2018/40	Remodelação da rede de abastecimento de água de Secarias	E	D6		113 866,11				2018-01-01	2023-12-31	0
02/009	2020/24	Remodelação da rede de água da Rua Comendador Cruz Pereira	E	D6		39 217,22				2020-01-01	2023-12-31	0
02/009	2023/10	Aquisição de terrenos	T	D6		85 080,00				2023-01-01	2027-12-31	0
02/009	2023/11.1	Contadores	O	D6		101 730,00				2023-01-01	2027-12-31	0
02/009	2023/11.2	Outro equipamento	O	D6		94 080,00				2023-01-01	2027-12-31	0
02/009	2023/12.1	Construção, ampliação e conservação de redes	O	D6		952 807,00				2023-01-01	2027-12-31	0
02/009	2023/37	Telemetria	E	D6		1 051 197,35				2023-01-01	2027-12-31	0
02/009	2023/40	Regularização da Rede de Abastecimento de Água da ZI Relvinha	E	D6		75 446,70	427 531,30			2023-01-01	2027-12-01	0
02/009	2023/5085	Análises de água	O	D2		197 754,00				2023-01-01	2027-12-31	0
02/009	2023/5086	Produtos água	O	D2		47 040,00				2023-01-01	2027-12-31	0
02/009	2023/5087	Aquisição de água para abastecimento público	T	D2		3 486 026,00				2023-01-01	2027-12-31	0
02/010	2021/23	Compostar é Reciclar	O	D6		9 527,66	53 990,05			2021-01-01	2023-12-31	3
02/010	2021/5083	Estudo desenvolvimento de sistemas de recolha de bioresíduos	O	D2	4 952,29					2021-01-01	2023-12-31	0
02/010	2023/13	Aquisição de contentores	O	D6		136 121,00				2023-01-01	2027-12-31	0
02/010	2023/35	RecolhaBio	T	D6			42 980,00			2023-01-01	2023-12-31	0
02/010	2023/5088	Custos de funcionamento - Resíduos Sólidos e TGR	T	D2		1 550 631,00				2023-01-01	2027-12-31	0
02/011	2023/14	Centro Municipal de Recolha Animal	O	D6		210 226,00				2023-01-01	2027-12-31	0
02/011	2023/15	Cemitério de Arganil	E	D6		21 520,00				2023-01-01	2027-12-31	0
02/011	2023/16	Sanitários Públicos	E	D6		225,00				2023-01-01	2023-12-31	0
02/011	2023/17	Requalificação de Espaços Verdes	D	D6		21 520,00				2023-01-01	2027-12-31	0
02/011	2023/34	Melhoria das condições de visitação à Paisagem Protegida da Serra do Açor	E	D6		9 642,00	151 058,00			2023-01-01	2023-12-31	0
02/011	2023/5090	Manutenção de espaços públicos	O	D2		182 141,00				2023-01-01	2027-12-31	0
02/011	2023/5114	Arganil+Circular (Economia Circular - ENEA 2020	O	D2	17,50	7,50				2023-01-01	2023-12-31	0
02/012	2018/43	Dinamização da Lomba do Canho	O	D6		8 173,60	46 317,05			2018-01-01	2024-12-31	0
02/012	2021/22	Reabilitação da Capela do Senhor da Agonia	E	D6		8 365,00	33 460,00			2021-01-01	2024-12-31	0

DPPI - Demonstração de Execução do Plano Plurianual de Investimentos

Município de Arganil

(designação da autarquia local)

Período: de 01-01-2023 a 31-12-2023

Euros

Objetivo	Número do Projeto	Montante Previsto							Montante Executado			Nível de Execução Financeira Anual %	Nível de Execução Financeira Global %	
		Ano 2023	Períodos Futuros					Total	Anos Anteriores	Ano 2023	Total			
			Ano 2024	Ano 2025	Ano 2026	Ano 2027	Anos Seguintes							
[1]	[2]	[14]	[15]	[16]	[17]	[18]	[19]	[20]= [14]+...+[19]	[21]	[22]	[23]= [21]+[22]	[24]= [22]/[14]*100	[25]=[23]/ ([20]+[21])*100	
02/008	2023/5083	1 000,00	10 200,00	10 404,00	10 612,00	10 824,00		43 040,00				0,00	0,00	
02/008	2023/5084	342 500,00	392 700,00	400 554,00	408 565,00	416 736,00		1 961 055,00		275 782,33	275 782,33	80,52	14,06	
02/009	2017/19	13 750,00						13 750,00	419 171,83	10 865,50	430 037,33	79,02	99,33	
02/009	2018/24	1,00						1,00	314 607,26		314 607,26	0,00	100,00	
02/009	2018/26.27	47 500,00	102 000,00	104 040,00	106 121,00	108 243,00		467 904,00	1 328,40	15 888,19	17 216,59	33,45	3,67	
02/009	2018/40	1,00						1,00	113 865,11		113 865,11	0,00	100,00	
02/009	2020/24	1,00						1,00	39 216,22		39 216,22	0,00	100,00	
02/009	2023/10	1 000,00	20 400,00	20 808,00	21 224,00	21 648,00		85 080,00				0,00	0,00	
02/009	2023/11.1	17 650,00	20 400,00	20 808,00	21 224,00	21 648,00		101 730,00		1 875,75	1 875,75	10,63	1,84	
02/009	2023/11.2	10 000,00	20 400,00	20 808,00	21 224,00	21 648,00		94 080,00		9 339,25	9 339,25	93,39	9,93	
02/009	2023/12.1	111 982,00	204 000,00	208 080,00	212 250,00	216 495,00		952 807,00		30 395,83	30 395,83	27,14	3,19	
02/009	2023/37	187,35	255 000,00	260 100,00	265 302,00	270 608,00		1 051 197,35				0,00	0,00	
02/009	2023/40	482 978,00	20 000,00					502 978,00		458 300,34	458 300,34	94,89	91,12	
02/009	2023/5085	38 000,00	38 760,00	39 535,00	40 326,00	41 133,00		197 754,00		20 456,02	20 456,02	53,83	10,34	
02/009	2023/5086	5 000,00	10 200,00	10 404,00	10 612,00	10 824,00		47 040,00		3 218,91	3 218,91	64,38	6,84	
02/009	2023/5087	753 400,00	663 000,00	676 260,00	689 785,00	703 581,00		3 486 026,00		624 734,89	624 734,89	82,92	17,92	
02/010	2021/23	500,00						500,00	63 017,70		63 017,70	0,00	99,21	
02/010	2021/5083	1,00						1,00	4 951,29		4 951,29	0,00	99,98	
02/010	2023/13	10 000,00	30 600,00	31 212,00	31 836,00	32 473,00		136 121,00				0,00	0,00	
02/010	2023/35	42 980,00						42 980,00		29 264,06	29 264,06	68,09	68,09	
02/010	2023/5088	373 500,00	285 600,00	291 312,00	297 138,00	303 081,00		1 550 631,00		301 987,26	301 987,26	80,85	19,48	
02/011	2023/14	25,00	51 000,00	52 020,00	53 060,00	54 121,00		210 226,00				0,00	0,00	
02/011	2023/15	500,00	5 100,00	5 202,00	5 306,00	5 412,00		21 520,00				0,00	0,00	
02/011	2023/16	225,00						225,00		216,48	216,48	96,21	96,21	
02/011	2023/17	500,00	5 100,00	5 202,00	5 306,00	5 412,00		21 520,00				0,00	0,00	
02/011	2023/34	160 700,00						160 700,00				0,00	0,00	
02/011	2023/5090	35 000,00	35 700,00	36 414,00	37 142,00	37 885,00		182 141,00		31 251,42	31 251,42	89,29	17,16	
02/011	2023/5114	25,00						25,00				0,00	0,00	
02/012	2018/43	8 175,00						8 175,00	46 315,65		46 315,65	0,00	85,00	
02/012	2021/22	41 825,00						41 825,00		25 301,10	25 301,10	60,49	60,49	

DPPI - Demonstração de Execução do Plano Plurianual de Investimentos

Município de Arganil

(designação da autarquia local)

Período: de 01-01-2023 a 31-12-2023

Euros

Objetivo	Número do Projeto	Designação do Projeto	Forma de Realização	Rubrica Orçamental	Fonte de Financiamento					Datas		Fase de Execução
					RG	RP	UE	EMPR	ND	Início	Fim	
[1]	[2]	[3]	[4]	[5]	[6]	[7]	[8]	[9]	[10]	[11]	[12]	[13]
02/012	2021/5084	Programa Cultural em Rede - À Beira do Fado	O	D2			98 394,00			2021-01-01	2023-12-31	0
02/012	2022/17	Núcleo Museológico de Piodão	E	D6		92 226,40				2022-01-01	2023-12-31	0
02/012	2022/5109	Portas do Céu - Programação Cultural em Rede	O	D2			90 812,00			2022-01-01	2027-12-31	0
02/012	2023/18	Edifícios - Bibliotecas, Museus e Igrejas	O	D6		21 520,00				2023-01-01	2027-12-31	0
02/012	2023/5091.1	Prestação de serviços de programação	O	D2		47 040,00				2023-01-01	2027-12-31	0
02/012	2023/5091.2	Seminários, exposições e similares	O	D2		75 990,00				2023-01-01	2027-12-31	0
02/013	2018/41.1	Parque de Campismo do Sarzedo	E	D6	38 392,42	58 356,48		56 820,79		2018-01-01	2023-12-31	1
02/013	2018/41.2	Percurso Pedestre Coja	E	D6		2 808,17				2018-01-01	2023-12-31	1
02/013	2018/41.5	Zonas Balneares de: Foz D' Égua, Casal Novo e Praias Fluviais	E	D6		61 942,33				2018-01-01	2023-12-31	1
02/013	2020/22	Zona de Lazer de S. Martinho da Cortiça	E	D6		192 611,71		449 427,32		2020-01-01	2023-12-31	0
02/013	2021/5107	Manutenção de Percursos Pedestres	O	D2		51 041,72				2021-01-01	2027-12-31	
02/013	2022/5094	Arganil Rock	T	D4.1.2		31 020,00				2022-01-01	2027-12-31	0
02/013	2023/19	Parques Infantis	O	D6		33 520,00				2023-01-01	2027-12-31	0
02/013	2023/20	Piscina Municipal	O	D6		48 540,00				2023-01-01	2027-12-31	0
02/013	2023/5092.1	Eventos desportivos	T	D2		617 985,00				2023-01-01	2027-12-31	0
02/013	2023/5092.2	Eventos desportivos, recreio e lazer	T	D5		103 080,00				2023-01-01	2027-12-31	0
02/013	2023/5093	Apoio ao associativismo	T	D4.1.2		779 606,00				2023-01-01	2027-12-31	0
02/013	2023/5095	Produtos para as piscinas	O	D2		21 520,00				2023-01-01	2027-12-31	0
03/002	2017/28.1.1	Ampliação do Pólo Industrial da Relvinha Oeste e Qualificação do Pólo Industrial da Relvinha Este	E	D6		702 654,57	3 981 709,25			2017-01-01	2023-12-31	2
03/002	2017/28.1.2	Aquisição de terrenos para ampliação do Pólo Industrial da Relvinha Oeste e Qualificação do Pólo Industrial da Relvinha Este	O	D6			340 788,10	1 140 899,27		2017-01-01	2023-12-31	3
03/002	2023/21	Aquisição de terrenos	T	D6		5 203,00				2023-01-01	2027-12-31	0
03/002	2023/5096	Participação na ampliação da rede pública - IP	T	D7.1.4		52 040,00				2023-01-01	2027-12-31	0
03/003	2016/23	Ligação Coja - Barril - Vila Cova de Alva	E	D6		450 168,67				2016-01-01	2023-12-31	2
03/003	2019/20	Requalificação rede viária municipal	E	D6				5 326 680,84		2019-01-01	2023-12-31	3
03/003	2023/22	Conservação das infraestruturas viárias municipais	E	D6		838 336,00				2023-01-01	2027-12-31	0
03/003	2023/23	Segurança rodoviária	E	D6		222 601,00				2023-01-01	2027-12-31	0
03/003	2023/25	Reabilitação de Pontes da Mata, Cartamil e Casal Novo	E	D6	41 237,50	41 237,50				2023-01-01	2024-12-31	0
03/003	2023/26	Promoção da acessibilidade no espaço público em Pombeiro da Beira (Acessibilidades 360º)	E	D6			25,00			2023-01-01	2023-12-31	0
03/003	2023/27	Promoção da acessibilidade no espaço público em Sarzedo (Acessibilidades 360º)	E	D6			25,00			2023-01-01	2023-12-31	0

DPPI - Demonstração de Execução do Plano Plurianual de Investimentos

Município de Arganil

(designação da autarquia local)

Período: de 01-01-2023 a 31-12-2023

Euros

Objetivo	Número do Projeto	Montante Previsto							Montante Executado			Nível de Execução Financeira Anual %	Nível de Execução Financeira Global %	
		Ano 2023	Períodos Futuros					Total	Anos Anteriores	Ano 2023	Total			
			Ano 2024	Ano 2025	Ano 2026	Ano 2027	Anos Seguintes							
[1]	[2]	[14]	[15]	[16]	[17]	[18]	[19]	[20]= [14]+...+[19]	[21]	[22]	[23]= [21]+[22]	[24]= [22]/[14]*100	[25]=[23]/ ([20]+[21])*100	
02/012	2021/5084	117,00						117,00	98 277,00		98 277,00	0,00	99,88	
02/012	2022/17	73 801,00						73 801,00	18 425,40	73 701,60	92 127,00	99,87	99,89	
02/012	2022/5109	450,00	3 009,00	3 069,00	3 130,00	3 193,00		12 851,00	77 961,00		77 961,00	0,00	85,85	
02/012	2023/18	500,00	5 100,00	5 202,00	5 306,00	5 412,00		21 520,00				0,00	0,00	
02/012	2023/5091.1	5 000,00	10 200,00	10 404,00	10 612,00	10 824,00		47 040,00		1 689,72	1 689,72	33,79	3,59	
02/012	2023/5091.2	33 950,00	10 200,00	10 404,00	10 612,00	10 824,00		75 990,00		32 870,77	32 870,77	96,82	43,26	
02/013	2018/41.1	148 025,00						148 025,00	5 544,69	5 593,81	11 138,50	3,78	7,25	
02/013	2018/41.2	1,00						1,00	2 807,17		2 807,17	0,00	99,96	
02/013	2018/41.5	21 560,00						21 560,00	40 382,33	15 864,01	56 246,34	73,58	90,80	
02/013	2020/22	50,00						50,00	641 989,03		641 989,03	0,00	99,99	
02/013	2021/5107	27 865,00						27 865,00	23 176,72	4 316,23	27 492,95	15,49	53,86	
02/013	2022/5094	5 000,00	5 100,00	5 202,00	5 306,00	5 412,00		26 020,00	5 000,00	5 000,00	10 000,00	100,00	32,24	
02/013	2023/19	12 500,00	5 100,00	5 202,00	5 306,00	5 412,00		33 520,00		10 591,10	10 591,10	84,73	31,60	
02/013	2023/20	6 500,00	10 200,00	10 404,00	10 612,00	10 824,00		48 540,00		6 486,18	6 486,18	99,79	13,36	
02/013	2023/5092.1	113 500,00	122 400,00	124 848,00	127 345,00	129 892,00		617 985,00		112 864,22	112 864,22	99,44	18,26	
02/013	2023/5092.2	19 000,00	20 400,00	20 808,00	21 224,00	21 648,00		103 080,00		17 670,78	17 670,78	93,00	17,14	
02/013	2023/5093	149 000,00	153 000,00	156 060,00	159 181,00	162 365,00		779 606,00		148 630,28	148 630,28	99,75	19,06	
02/013	2023/5095	500,00	5 100,00	5 202,00	5 306,00	5 412,00		21 520,00				0,00	0,00	
03/002	2017/28.1.1	1 750,00						1 750,00	4 682 613,82		4 682 613,82	0,00	99,96	
03/002	2017/28.1.2	1,00						1,00	1 481 686,37		1 481 686,37	0,00	100,00	
03/002	2023/21	1 000,00	1 020,00	1 040,00	1 061,00	1 082,00		5 203,00				0,00	0,00	
03/002	2023/5096	10 000,00	10 200,00	10 404,00	10 612,00	10 824,00		52 040,00		8 655,79	8 655,79	86,56	16,63	
03/003	2016/23	26 000,00						26 000,00	424 168,67	25 879,83	450 048,50	99,54	99,97	
03/003	2019/20	997 966,84						997 966,84	4 328 714,00	532 461,70	4 861 175,70	53,35	91,26	
03/003	2023/22	123 650,00	173 400,00	176 868,00	180 405,00	184 013,00		838 336,00		112 572,55	112 572,55	91,04	13,43	
03/003	2023/23	12 400,00	51 000,00	52 020,00	53 060,00	54 121,00		222 601,00		11 309,08	11 309,08	91,20	5,08	
03/003	2023/25	82 475,00						82 475,00		81 515,38	81 515,38	98,84	98,84	
03/003	2023/26	25,00						25,00				0,00	0,00	
03/003	2023/27	25,00						25,00				0,00	0,00	

DPPI - Demonstração de Execução do Plano Plurianual de Investimentos

Município de Arganil

(designação da autarquia local)

Período: de 01-01-2023 a 31-12-2023

Euros

Objetivo	Número do Projeto	Designação do Projeto	Forma de Realização	Rubrica Orçamental	Fonte de Financiamento					Datas		Fase de Execução
					RG	RP	UE	EMPR	ND	Início	Fim	
[1]	[2]	[3]	[4]	[5]	[6]	[7]	[8]	[9]	[10]	[11]	[12]	[13]
03/003	2023/28	Promoção da acessibilidade no espaço público em Secarias (Acessibilidades 360º)	E	D6			25,00			2023-01-01	2023-12-31	0
03/003	2023/29	Promoção da acessibilidade no espaço público em São Martinho da Cortiça (Acessibilidades 360º	E	D6			30,00			2023-01-01	2023-12-31	0
03/003	2023/30	Promoção da acessibilidade no espaço público em Folques (Acessibilidades 360º)	E	D6			25,00			2023-01-01	2023-12-31	0
03/003	2023/31	Promoção da acessibilidade no espaço público em Arganil 1 (Acessibilidades 360º)	E	D6			25,00			2023-01-01	2023-12-31	0
03/003	2023/32	Promoção da acessibilidade no espaço público em Arganil 2 (Acessibilidades 360º)	E	D6			225,00			2023-01-01	2023-12-31	0
03/003	2023/33	Promoção da acessibilidade no espaço público em Côja (Acessibilidades 360º)	E	D6			25,00			2023-01-01	2023-12-31	0
03/004	2020/5049	Reabilitação do Mercado Municipal de Arganil	O	D6		8 124,05		6 646,95		2020-01-01	2023-12-31	0
03/005	2022/21	Substituição da Ponte Suspensa de Foz D'égua	E	D6		294 884,00				2022-01-01	2027-12-31	0
03/005	2022/23	Conservação e valorização turística do património natural da Peneda Talhada	E	D6		121 348,07	687 639,07			2022-01-01	2027-12-31	0
03/005	2023/5097	Iniciativas de dinamização do comércio tradicional	T	D5		84 040,00				2023-01-01	2027-12-31	0
03/005	2023/5098	Feira das Freguesias	O	D5		286 801,00				2023-01-01	2027-12-31	0
03/005	2023/5099	Noites de Verão	O	D5		98 680,00				2023-01-01	2027-12-31	0
03/005	2023/5100	Ficabeira	O	D5		1 355 292,00				2023-01-01	2027-12-31	0
03/005	2023/5101	Noite Branca	O	D5		71 540,00				2023-01-01	2027-12-31	0
03/005	2023/5102	Outros Eventos de pormoção turística do Concelho	O	D5		112 980,00				2023-01-01	2027-12-31	0
03/006	2023/24	Bairros Comerciais Digitais	T	D6			425,00			2023-01-01	2025-12-31	0
04/001	2018/5031	Empresas públicas municipais e intermunicipais - Regra do Equilibrio	O	D4.1.4		15 366,58				2018-01-01	2027-12-31	0
04/001	2022/5106.1	Quota e Outras Transferências	T	D4.1.1.5		158 301,40				2022-01-01	2027-12-31	0
04/001	2022/5106.2.1	Corrente	T	D4.1.1.5		6 696,46				2022-01-01	2023-12-31	0
04/001	2022/5106.2.2	Capital	T	D7.1.1.5		2 424,06				2022-01-01	2023-12-31	0
04/001	2022/5106.3	REG 21 - Região de Coimbra - um território com identidade gastronómica	T	D4.1.1.5		6 306,26				2022-01-01	2023-12-31	0
04/001	2022/5106.4	Programa Cultural em Rede - Coimbra Região da Cultura	T	D4.1.1.5		2 073,00				2022-01-01	2023-12-31	0
04/001	2022/5106.5	Promoção Integrada dos Produtos Turísticos da Região de Coimbra - PTI's	T	D4.1.1.5		9 276,00				2022-01-01	2023-12-31	0
04/001	2022/5106.6	Promoção do Sucesso Escolar e Redução e Prevenção do Insucesso e Abandono Escolar - Aviso 1	T	D4.1.1.5		10 191,00				2022-01-01	2023-12-31	0
04/001	2022/5106.7	Promoção do Sucesso Escolar e Redução e Prevenção do Insucesso e Abandono Escolar - Aviso 2	T	D4.1.1.5		4 403,00				2022-01-01	2023-12-31	0

DPPI - Demonstração de Execução do Plano Plurianual de Investimentos

Município de Arganil

(designação da autarquia local)

Período: de 01-01-2023 a 31-12-2023

Euros

Objetivo	Número do Projeto	Montante Previsto							Montante Executado			Nível de Execução Financeira Anual %	Nível de Execução Financeira Global %	
		Ano 2023	Períodos Futuros					Total	Anos Anteriores	Ano 2023	Total			
			Ano 2024	Ano 2025	Ano 2026	Ano 2027	Anos Seguintes							
[1]	[2]	[14]	[15]	[16]	[17]	[18]	[19]	[20]= [14]+...+[19]	[21]	[22]	[23]= [21]+[22]	[24]= [22]/[14]*100	[25]=[23]/ ([20]+[21])*100	
03/003	2023/28	25,00						25,00				0,00	0,00	
03/003	2023/29	30,00						30,00				0,00	0,00	
03/003	2023/30	25,00						25,00				0,00	0,00	
03/003	2023/31	25,00						25,00				0,00	0,00	
03/003	2023/32	225,00						225,00				0,00	0,00	
03/003	2023/33	25,00						25,00				0,00	0,00	
03/004	2020/5049	2 225,00						2 225,00	12 546,00		12 546,00	0,00	84,94	
03/005	2022/21	600,00	71 400,00	72 828,00	74 285,00	75 771,00		294 884,00				0,00	0,00	
03/005	2022/23	149 100,00	158 100,00	161 262,00	164 487,00	167 777,00		800 726,00	8 261,14	128 848,60	137 109,74	86,42	16,95	
03/005	2023/5097	42 000,00	10 200,00	10 404,00	10 612,00	10 824,00		84 040,00		10 087,07	10 087,07	24,02	12,00	
03/005	2023/5098	76 600,00	51 000,00	52 020,00	53 060,00	54 121,00		286 801,00		75 010,48	75 010,48	97,92	26,15	
03/005	2023/5099	14 600,00	20 400,00	20 808,00	21 224,00	21 648,00		98 680,00		12 882,02	12 882,02	88,23	13,05	
03/005	2023/5100	409 383,00	229 500,00	234 090,00	238 772,00	243 547,00		1 355 292,00		330 753,08	330 753,08	80,79	24,40	
03/005	2023/5101	29 500,00	10 200,00	10 404,00	10 612,00	10 824,00		71 540,00		28 634,11	28 634,11	97,06	40,03	
03/005	2023/5102	28 900,00	20 400,00	20 808,00	21 224,00	21 648,00		112 980,00		24 820,35	24 820,35	85,88	21,97	
03/006	2023/24	325,00						325,00	100,00		100,00	0,00	23,53	
04/001	2018/5031	2 500,00	2 550,00	2 601,00	2 653,00	2 706,00		13 010,00	2 356,58	1 658,83	4 015,41	66,35	26,13	
04/001	2022/5106.1	33 755,00	25 500,00	26 010,00	26 530,00	27 061,00		138 856,00	19 445,40	22 161,29	41 606,69	65,65	26,28	
04/001	2022/5106.2.1	1 823,00	4 500,00					6 323,00	373,46	1 714,44	2 087,90	94,04	31,18	
04/001	2022/5106.2.2	1 361,00						1 361,00	1 063,06		1 063,06	0,00	43,85	
04/001	2022/5106.3	18,00	6 000,00					6 018,00	288,26		288,26	0,00	4,57	
04/001	2022/5106.4	73,00	2 000,00					2 073,00				0,00	0,00	
04/001	2022/5106.5	9 276,00						9 276,00		9 240,73	9 240,73	99,62	99,62	
04/001	2022/5106.6	3 191,00	7 000,00					10 191,00		2 850,17	2 850,17	89,32	27,97	
04/001	2022/5106.7	403,00	4 000,00					4 403,00				0,00	0,00	

DPPI - Demonstração de Execução do Plano Plurianual de Investimentos

Município de Arganil

(designação da autarquia local)

Período: de 01-01-2023 a 31-12-2023

Euros

Objetivo	Número do Projeto	Designação do Projeto	Forma de Realização	Rubrica Orçamental	Fonte de Financiamento					Datas		Fase de Execução
					RG	RP	UE	EMPR	ND	Início	Fim	
[1]	[2]	[3]	[4]	[5]	[6]	[7]	[8]	[9]	[10]	[11]	[12]	[13]
04/001	2022/5106.9	Reabilitação e Reforço dos Corredores do Património Natural da Região de Coimbra afetados pelos Incêndios Florestais	T	D7.1.1.5		243,00				2022-01-01	2023-12-31	0
04/001	2022/5106.11	Centro de Recolha de Animais de Companhia - Arganil	T	D4.1.1.5		6 188,00				2022-01-01	2023-12-31	0
04/001	2022/5106.12.1	Corrente	T	D4.1.1.5		7 945,81				2022-01-01	2026-12-31	0
04/001	2022/5106.12.2	Capital	T	D7.1.1.5		14 824,65				2022-01-01	2026-12-31	0
04/001	2022/5106.13	CEIIS - Centro Empreendedorismo de Impacto e Inovação Social (I 9 Social)	T	D4.1.1.5		1 759,00				2022-01-01	2023-12-31	0
04/001	2022/5106.14	Brigada de Sapadores Florestais	T	D4.1.1.5		13 789,64				2022-01-01	2023-12-31	0
04/001	2022/5106.15	PriMaaS	T	D4.1.1.5		859,00				2022-01-01	2023-12-31	0
04/001	2022/5106.16	Participação em Feiras / BTL - Lisbon Travel Market	T	D4.1.1.5		29 216,66				2022-01-01	2023-12-31	0
04/001	2022/5106.17	Viabilidade Variante EN17	T	D4.1.1.5		10 345,82				2022-01-01	2023-12-31	0
04/001	2022/5106.18	Rede Intermunicipal de Bibliotecas	T	D4.1.1.5		1 625,00				2022-01-01	2023-12-31	0
04/001	2022/5106.19	Sistemas de Apoio Decisão de Emergência	T	D4.1.1.5		2 106,00				2022-01-01	2023-12-31	0
04/001	2022/5106.21	EDP/DPO Encarregado de Proteção de Dados	T	D4.1.1.5		13 550,30				2022-01-01	2023-12-31	0
04/001	2022/5106.22	PART - Programa de Apoio à Redução Tarifária nos Transportes Públicos	T	D4.1.1.5		21 481,58				2022-01-01	2023-12-31	0
04/001	2022/5106.23.1	Corrente	T	D4.1.1.5		1 000,00				2022-01-01	2023-12-31	0
04/001	2022/5106.23.2	Capital	T	D7.1.1.5		682,00				2022-01-01	2023-12-31	0
04/001	2022/5106.24	Coimbra Região de Cultura 2.0 Mulheres e Lugares	T	D4.1.1.5		896,00				2022-01-01	2023-12-31	0
04/001	2022/5106.25	"Acordo de Financiamento das Atividades exercidas ao abrigo dos contratos interadministrativos de delegação das competências dos municípios enquanto autoridades de transportes; e Financiamento do serviço intermunicipal e inter-regional"	T	D4.1.1.5		2 154 369,09				2022-07-01	2029-12-31	0
04/001	2022/5106.26	Região de Coimbra com Igualdade	T	D4.1.1.5		5 100,00				2022-01-01	2023-12-31	0
04/001	2022/5106.27	Serviços Partilhados - Contraordenações Rodoviárias	T	D4.1.1.5		2 000,00				2022-01-01	2023-12-31	0
04/001	2022/5106.28.1	Corrente	T	D4.1.1.5	32 252,00					2022-01-01	2023-12-31	1
04/001	2022/5106.28.2	Capital	T	D7.1.1.5	9 134,56					2022-01-01	2023-12-31	0
04/001	2022/5106.29.1	Corrente	T	D4.1.1.5		319,00				2022-01-01	2023-12-31	0
04/001	2022/5106.29.2	Capital	T	D7.1.1.5		1 908,00				2022-01-01	2023-12-31	0
04/001	2022/5106.30.1	Corrente	T	D4.1.1.5		2 695,00				2022-01-01	2023-12-31	0
04/001	2022/5106.30.2	Capital	T	D7.1.1.5		2 148,00				2022-01-01	2023-12-31	0
04/001	2023/5103.1.1	Corrente	T	D4.1.1.5		10 490,00				2023-01-01	2027-12-31	0
04/001	2023/5103.1.2	Capital	T	D7.1.1.5		95,00				2023-01-01	2027-12-31	0
04/001	2023/5103.2	Regime Jurídico de Segurança do Ciberespaço	T	D4.1.1.5		58 617,00				2023-01-01	2027-12-31	0

DPPI - Demonstração de Execução do Plano Plurianual de Investimentos

Município de Arganil

(designação da autarquia local)

Período: de 01-01-2023 a 31-12-2023

Euros

Objetivo	Número do Projeto	Montante Previsto							Montante Executado			Nível de Execução Financeira Anual %	Nível de Execução Financeira Global %
		Ano 2023	Períodos Futuros					Total	Anos Anteriores	Ano 2023	Total		
			Ano 2024	Ano 2025	Ano 2026	Ano 2027	Anos Seguintes						
[1]	[2]	[14]	[15]	[16]	[17]	[18]	[19]	[20]= [14]+...+[19]	[21]	[22]	[23]= [21]+[22]	[24]= [22]/[14]*100	[25]=[23]/ ([20]+[21])*100
04/001	2022/5106.9	243,00						243,00		240,08	240,08	98,80	98,80
04/001	2022/5106.11	188,00	6 000,00					6 188,00				0,00	0,00
04/001	2022/5106.12.1	506,00	5 000,00	1 132,00	1 132,00			7 770,00	175,81	24,87	200,68	4,92	2,53
04/001	2022/5106.12.2	10 179,00						10 179,00	4 645,65	8 514,10	13 159,75	83,64	88,77
04/001	2022/5106.13	1 147,00						1 147,00	612,00	928,66	1 540,66	80,96	87,59
04/001	2022/5106.14	5 052,64	3 684,36					8 737,00	5 052,64	5 052,64	10 105,28	100,00	73,28
04/001	2022/5106.15	859,00						859,00				0,00	0,00
04/001	2022/5106.16	15 313,00						15 313,00	13 903,66	15 311,62	29 215,28	99,99	100,00
04/001	2022/5106.17	5 366,82	4 979,00					10 345,82		5 366,78	5 366,78	100,00	51,87
04/001	2022/5106.18	1 625,00						1 625,00		1 084,99	1 084,99	66,77	66,77
04/001	2022/5106.19	2 106,00						2 106,00		1 436,94	1 436,94	68,23	68,23
04/001	2022/5106.21	1 732,00	10 000,00					11 732,00	1 818,30	1 212,20	3 030,50	69,99	22,36
04/001	2022/5106.22	7 138,00	6 000,00					13 138,00	8 343,58	6 600,64	14 944,22	92,47	69,57
04/001	2022/5106.23.1		1 000,00					1 000,00				0,00	0,00
04/001	2022/5106.23.2	682,00						682,00				0,00	0,00
04/001	2022/5106.24	896,00						896,00		895,62	895,62	99,96	99,96
04/001	2022/5106.25	3 369,09	521 000,00	530 000,00	545 000,00	555 000,00		2 154 369,09		2 779,80	2 779,80	82,51	0,13
04/001	2022/5106.26	2 788,10	2 311,90					5 100,00		2 688,10	2 688,10	96,41	52,71
04/001	2022/5106.27	100,00	1 900,00					2 000,00				0,00	0,00
04/001	2022/5106.28.1	252,00	32 000,00					32 252,00				0,00	0,00
04/001	2022/5106.28.2	5 322,00						5 322,00	3 812,56	5 309,12	9 121,68	99,76	99,86
04/001	2022/5106.29.1	319,00						319,00		298,53	298,53	93,58	93,58
04/001	2022/5106.29.2	1 908,00						1 908,00		1 907,89	1 907,89	99,99	99,99
04/001	2022/5106.30.1	2 695,00						2 695,00		1 123,51	1 123,51	41,69	41,69
04/001	2022/5106.30.2	2 148,00						2 148,00		1 781,13	1 781,13	82,92	82,92
04/001	2023/5103.1.1	16,00	4 056,00	2 097,00	2 139,00	2 182,00		10 490,00				0,00	0,00
04/001	2023/5103.1.2	19,00	19,00	19,00	19,00	19,00		95,00				0,00	0,00
04/001	2023/5103.2	11 264,00	11 489,00	11 719,00	11 953,00	12 192,00		58 617,00		10 678,35	10 678,35	94,80	18,22

DPPI - Demonstração de Execução do Plano Plurianual de Investimentos

Município de Arganil

(designação da autarquia local)

Período: de 01-01-2023 a 31-12-2023

Euros

Objetivo	Número do Projeto	Designação do Projeto	Forma de Realização	Rubrica Orçamental	Fonte de Financiamento					Datas		Fase de Execução
					RG	RP	UE	EMPR	ND	Início	Fim	
[1]	[2]	[3]	[4]	[5]	[6]	[7]	[8]	[9]	[10]	[11]	[12]	[13]
04/001	2023/5103.3.1	Corrente	T	D4.1.1.5		4 286,00				2023-01-01	2027-12-31	0
04/001	2023/5103.3.2	Capital	T	D7.1.1.5		47 290,00				2023-01-01	2027-12-31	0
04/001	2023/5103.4	Política Intermunicipal de Habitação	T	D4.1.1.5		18 351,00				2023-01-01	2027-12-31	0
04/001	2023/5105.1	Delegação de Competências	T	D4.1.1.5		598 465,00				2023-01-01	2027-12-31	0
04/001	2023/5105.2	Contratos Programa	T	D7.1.1.5		2 400 765,00				2023-01-01	2027-12-31	0
04/001	2023/5105.3	Transferências correntes	T	D4.1.1.5		2 288 302,24				2023-01-01	2027-12-31	0
04/001	2023/5106.1	Correntes	T	D4.1.2		41 631,00				2023-01-01	2027-12-31	0
04/001	2023/5106.2	Capital	T	D7.1.2		5 203,00				2023-01-01	2027-12-31	0
04/001	2023/5107.1	Correntes	T	D4.1.2		71 460,00				2023-01-01	2027-12-31	0
04/001	2023/5107.2	Capital	T	D7.1.2		5 203,00				2023-01-01	2027-12-31	0
04/001	2023/5108.1	Correntes	T	D4.1.1.5		26 570,00				2023-01-01	2027-12-31	0
04/001	2023/5108.2	Capital	T	D7.1.1.5		5 203,00				2023-01-01	2027-12-31	0
04/001	2023/5109.1	Correntes	T	D4.1.2		249 794,00				2023-01-01	2027-12-31	0
04/001	2023/5109.2	Capital	T	D7.1.2		5 203,00				2023-01-01	2027-12-31	0
04/001	2023/5110	Transferências para outras instituições	T	D7.1.2		229 830,00				2023-01-01	2027-12-31	0
04/001	2023/5111	Transferência para famílias	T	D7.1.3		42 611,16				2023-01-01	2027-12-31	0
				Total:	9 507 783,78	97 993 233,36	23 702 203,97	6 980 475,17	426375			

DPPI - Demonstração de Execução do Plano Plurianual de Investimentos

Município de Arganil

(designação da autarquia local)

Período: de 01-01-2023 a 31-12-2023

Euros

Objetivo	Número do Projeto	Montante Previsto							Montante Executado			Nível de Execução Financeira Anual %	Nível de Execução Financeira Global %	
		Ano 2023	Períodos Futuros					Total	Anos Anteriores	Ano 2023	Total			
			Ano 2024	Ano 2025	Ano 2026	Ano 2027	Anos Seguintes							
[1]	[2]	[14]	[15]	[16]	[17]	[18]	[19]	[20]= [14]+...+[19]	[21]	[22]	[23]= [21]+[22]	[24]= [22]/[14]*100	[25]=[23]/ ([20]+[21])*100	
04/001	2023/5103.3.1	824,00	840,00	857,00	874,00	891,00		4 286,00		338,39	338,39	41,07	7,90	
04/001	2023/5103.3.2	4 442,00	10 396,00	10 604,00	10 816,00	11 032,00		47 290,00		796,57	796,57	17,93	1,68	
04/001	2023/5103.4	26,00	7 097,00	3 669,00	3 742,00	3 817,00		18 351,00				0,00	0,00	
04/001	2023/5105.1	115 000,00	117 300,00	119 646,00	122 039,00	124 480,00		598 465,00		114 083,77	114 083,77	99,20	19,06	
04/001	2023/5105.2	382 825,00	489 600,00	499 392,00	509 380,00	519 568,00		2 400 765,00		232 000,00	232 000,00	60,60	9,66	
04/001	2023/5105.3	585 666,24	413 100,00	421 362,00	429 789,00	438 385,00		2 288 302,24		585 552,00	585 552,00	99,98	25,59	
04/001	2023/5106.1	8 000,00	8 160,00	8 323,00	8 489,00	8 659,00		41 631,00		7 680,00	7 680,00	96,00	18,45	
04/001	2023/5106.2	1 000,00	1 020,00	1 040,00	1 061,00	1 082,00		5 203,00				0,00	0,00	
04/001	2023/5107.1	8 400,00	15 300,00	15 606,00	15 918,00	16 236,00		71 460,00		7 373,75	7 373,75	87,78	10,32	
04/001	2023/5107.2	1 000,00	1 020,00	1 040,00	1 061,00	1 082,00		5 203,00				0,00	0,00	
04/001	2023/5108.1	5 550,00	5 100,00	5 202,00	5 306,00	5 412,00		26 570,00		5 450,34	5 450,34	98,20	20,51	
04/001	2023/5108.2	1 000,00	1 020,00	1 040,00	1 061,00	1 082,00		5 203,00				0,00	0,00	
04/001	2023/5109.1	48 000,00	48 960,00	49 939,00	50 938,00	51 957,00		249 794,00		44 000,00	44 000,00	91,67	17,61	
04/001	2023/5109.2	1 000,00	1 020,00	1 040,00	1 061,00	1 082,00		5 203,00				0,00	0,00	
04/001	2023/5110	145 750,00	20 400,00	20 808,00	21 224,00	21 648,00		229 830,00		145 556,00	145 556,00	99,87	63,33	
04/001	2023/5111	571,16	10 200,00	10 404,00	10 612,00	10 824,00		42 611,16				0,00	0,00	
	Total:	22 060 355,69	30 263 032,72	17 477 468,00	17 791 213,00	18 127 395,00		105 719 464,41	32 037 856,86	18 583 470,41	50 621 327,27	84,24	36,75	

ANEXO ÀS DEMONSTRAÇÕES ORÇAMENTAIS

ANEXO ÀS DEMONSTRAÇÕES ORÇAMENTAIS

"As demonstrações orçamentais são uma representação estruturada da execução e desempenho orçamental de uma entidade. Consequentemente, os objetivos das demonstrações orçamentais de finalidades gerais são o de proporcionar informação acerca do orçamento inicial, das alterações orçamentais, da execução das despesas e das receitas orçamentadas, dos pagamentos e recebimentos e do desempenho orçamental. ..." Decreto-Lei n.º 192/2015, de 11 de setembro, NCP 26.

Face ao orçamento de uma entidade pública, os registos da contabilidade orçamental nele previstos permitem, por classificação económica, acompanhar o orçamento da despesa e da receita, desde a sua abertura, modificações, execução, até ao encerramento.

Assim sendo, apresentam-se no Anexo às demonstrações orçamentais os seguintes elementos:

Anexo I - Alterações orçamentais da receita

Anexo II - Alterações orçamentais da despesa

Anexo III - Alterações ao plano plurianual de investimentos

Anexo IV - Operações de tesouraria

Anexo V - Contratação administrativa – Situação dos contratos

Anexo V - Contratação administrativa – Adjudicações por tipo de procedimento

Anexo VI - Transferências e subsídios - receita

Anexo VII - Transferências e subsídios - despesa

As demonstrações orçamentais permitem, nomeadamente: o acompanhamento de todas as fases da receita e da despesa na classe 0 - Contabilidade Orçamental, a verificação através do balancete da contabilidade orçamental do conteúdo das demonstrações orçamentais, conhecer de forma mais simples e direta os cabimentos registados, ou seja, a reserva de dotação orçamental disponível, bem como, o montante daqueles que ainda não se converteram em compromisso, ou seja, assunção perante terceiros da responsabilidade por um possível passivo.

ANEXO I – ALTERAÇÕES ORÇAMENTAIS DA RECEITA

Anexo às demonstrações orçamentais 1 - Alterações Orçamentais da Receita

Município de Arganil

(designação da autarquia local)

Ano: 2023

Euros

Rubricas	Tipo	Receita					Observações
		Previsões iniciais	Alterações orçamentais			Previsões corrigidas	
			Inscrições/reforços	Diminuições/anulações	Créd. Especiais		
[1]	[2]	[3]	[4]	[5]	[6]	[7]=[3]+[4]-[5]+[6]	[8]
R1 - Receita Fiscal	P/M	1 747 000,00	333 925,00			2 080 925,00	
R1.1 - Impostos diretos	P/M	1 747 000,00	333 925,00			2 080 925,00	
R1.2 - Impostos indiretos	P/M	0,00				0,00	
R2 - Contribuições para sistemas de proteção social e subsistem	P/M	0,00				0,00	
R3 - Taxas, multas e outras penalidades	P/M	174 176,00	85 845,00	8 975,00		251 046,00	
R4 - Rendimentos de propriedade	P/M	1 101 925,00	72 625,00	1 485,00		1 173 065,00	
R5 - Transferências e subsídios correntes	P/M	8 451 327,00	884 866,45	524 231,38		8 811 962,07	
R5.1 - Transferências correntes	P/M	8 451 327,00	884 866,45	524 231,38		8 811 962,07	
R5.1.1 - Administrações Públicas	P/M	8 450 807,00	884 866,45	524 231,38		8 811 442,07	
R5.1.1.1 - Administração Central - Estado Português	P/M	8 384 807,00	865 141,45	524 231,38		8 725 717,07	
R5.1.1.2 - Administração Central - Outras entidades	P/M	50 000,00	19 725,00			69 725,00	
R5.1.1.3 - Segurança Social	P/M	16 000,00				16 000,00	
R5.1.1.4 - Administração Regional	P/M	0,00				0,00	
R5.1.1.5 - Administração Local	P/M	0,00				0,00	
R5.1.2 - Exterior - U E	P/M	0,00				0,00	
R5.1.3 - Outras	P/M	520,00				520,00	
R5.2 - Subsídios correntes	P/M	0,00				0,00	
R6 - Venda de bens e serviços	P/M	3 088 176,00	263 325,00	149 625,00		3 201 876,00	
R7 - Outras receitas correntes	P/M	114 200,00		34 875,00		79 325,00	
R8 - Venda de bens de investimento	P/M	250 009,00				250 009,00	
R9 - Transferências e subsídios de capital	P/M	10 628 044,00	4 148 500,00	9 256 750,00		5 519 794,00	
R9.1 - Transferências de capital	P/M	10 628 044,00	4 148 500,00	9 256 750,00		5 519 794,00	
R9.1.1 - Administrações Públicas	P/M	10 628 034,00	4 148 500,00	9 256 750,00		5 519 784,00	
R9.1.1.1 - Administração Central - Estado Português	P/M	10 279 034,00	3 970 000,00	9 256 750,00		4 992 284,00	
R9.1.1.2 - Administração Central - Outras entidades	P/M	304 000,00	178 500,00			482 500,00	
R9.1.1.3 - Segurança Social	P/M	0,00				0,00	
R9.1.1.4 - Administração Regional	P/M	0,00				0,00	
R9.1.1.5 - Administração Local	P/M	45 000,00				45 000,00	
R9.1.2 - Exterior - U E	P/M	0,00				0,00	
R9.1.3 - Outras	P/M	10,00				10,00	
R9.2 - Subsídios de capital	P/M	0,00				0,00	
R10 - Outras receitas de capital	P/M	139 350,00	16 100,00			155 450,00	
R11 - Reposições não abatidas aos pagamentos	P/M	15 000,00	28 150,00			43 150,00	

Anexo às demonstrações orçamentais 1 - Alterações Orçamentais da Receita

Município de Arganil

(designação da autarquia local)

Ano: 2023

Euros

Rubricas	Tipo	Receita					Observações
		Previsões iniciais	Alterações orçamentais			Previsões corrigidas	
			Inscrições/reforços	Diminuições/anulações	Créd. Especiais		
[1]	[2]	[3]	[4]	[5]	[6]	[7]=[3]+[4]-[5]+[6]	[8]
R12 - Receita com ativos financeiros	P/M	0,00				0,00	
R13 - Receita com passivos financeiros	P/M	195 000,00				195 000,00	
R14 - Saldo da gerência anterior - operações orçamentais	P/M	0,00	298 753,62			298 753,62	
	Total:	25 904 207,00	6 132 090,07	9 975 941,38		22 060 355,69	

ANEXO II – ALTERAÇÕES ORÇAMENTAIS DA DESPESA

Anexo às demonstrações orçamentais 2 - Alterações Orçamentais da Despesa

Município de Arganil

(designação da autarquia local)

Ano: 2023

Euros

Rubricas	Tipo	Despesa					Observações
		Dotações iniciais	Alterações orçamentais			Dotações corrigidas	
			Inscrições/reforços	Diminuições/anulações	Créditos especiais		
[1]	[2]	[3]	[4]	[5]	[6]	[7]=[3]+[4]-[5]+[6]	[8]
D1 - Despesas com o pessoal	P/M	5 880 119,00	356 903,16	389 815,00		5 847 207,16	
D1.1 - Remunerações Certas e Permanentes	P/M	4 517 184,00	219 113,16	333 515,00		4 402 782,16	
D1.2 - Abonos Variáveis ou Eventuais	P/M	175 778,00	11 500,00	16 325,00		170 953,00	
D1.3 - Segurança Social	P/M	1 187 157,00	126 290,00	39 975,00		1 273 472,00	
D2 - Aquisição de bens e serviços	P/M	6 200 448,00	1 553 153,17	1 310 040,38		6 443 560,79	
D3 - Juros e outros encargos	P/M	62 000,00	78 985,00			140 985,00	
D4 - Transferências e subsídios correntes	P/M	1 693 917,00	522 015,09	379 010,35		1 836 921,74	
D4.1 - Transferências correntes	P/M	1 693 917,00	522 015,09	379 010,35		1 836 921,74	
D4.1.1 - Administrações Públicas	P/M	1 101 916,00	395 126,24	253 255,50		1 243 786,74	
D4.1.1.1 - Administração Central - Estado Português	P/M	269 767,00	169 516,00	18 834,15		420 448,85	
D4.1.1.2 - Administração Central - Outras entidades	P/M	5 500,00		500,00		5 000,00	
D4.1.1.3 - Segurança Social	P/M	0,00				0,00	
D4.1.1.4 - Administração Regional	P/M	0,00				0,00	
D4.1.1.5 - Administração Local	P/M	826 649,00	225 610,24	233 921,35		818 337,89	
D4.1.2 - Entidades do setor não lucrativo	P/M	499 500,00	15 800,00	22 365,85		492 934,15	
D4.1.3 - Famílias	P/M	90 001,00	111 088,85	103 389,00		97 700,85	
D4.1.4 - Outras	P/M	2 500,00				2 500,00	
D4.2 - Subsídios correntes	P/M	0,00				0,00	
D5 - Outras despesas correntes	P/M	424 000,00	286 783,00	10 550,00		700 233,00	
D6 - Aquisição de bens de capital	P/M	10 232 594,00	5 912 872,65	10 274 368,81		5 871 097,84	
D7 - Transferência e subsídios de capital	P/M	760 129,00	153 571,16	342 750,00		570 950,16	
D7.1 - Transferências de capital	P/M	760 129,00	153 571,16	342 750,00		570 950,16	
D7.1.1 - Administrações Públicas	P/M	717 129,00		305 500,00		411 629,00	
D7.1.1.1 - Administração Central - Estado Português	P/M	1 000,00				1 000,00	
D7.1.1.2 - Administração Central - Outras entidades	P/M	5 000,00		4 500,00		500,00	
D7.1.1.3 - Segurança Social	P/M	0,00				0,00	
D7.1.1.4 - Administração Regional	P/M	0,00				0,00	
D7.1.1.5 - Administração Local	P/M	711 129,00		301 000,00		410 129,00	
D7.1.2 - Entidades do setor não lucrativo	P/M	23 000,00	130 000,00	4 250,00		148 750,00	
D7.1.3 - Famílias	P/M	10 000,00	23 571,16	33 000,00		571,16	
D7.1.4 - Outras	P/M	10 000,00				10 000,00	

Anexo às demonstrações orçamentais 2 - Alterações Orçamentais da Despesa

Município de Arganil

(designação da autarquia local)

Ano: 2023

Euros

Rubricas	Tipo	Despesa					Observações
		Dotações iniciais	Alterações orçamentais			Dotações corrigidas	
			Inscrições/reforços	Diminuições/anulações	Créditos especiais		
[1]	[2]	[3]	[4]	[5]	[6]	[7]=[3]+[4]-[5]+[6]	[8]
D7.2 - Subsídios de capital	P/M	0,00				0,00	
D8 - Outras despesas de capital	P/M	1 000,00				1 000,00	
D9 - Despesa com ativos financeiros	P/M	0,00				0,00	
D10 - Despesa com passivos financeiros	P/M	650 000,00	17 000,00	18 600,00		648 400,00	
DOT.1 - Operações de tesouraria [C]	P/M	0,00				0,00	
	Total:	25 904 207,00	8 881 283,23	12 725 134,54		22 060 355,69	

ANEXO III – ALTERAÇÕES AO PPI

Anexo às demonstrações orçamentais 3 - Alterações ao Plano Plurianual de Investimentos

Município de Arganil

(designação da autarquia local)

Ano: 2023

Euros

Objetivo	Número do projeto	Designação do projeto	Datas		Financiamento Definido							Modificação (+/-)
			Inicio	Fim	Ano 2023		Períodos seguintes					
					Dotação atual	Dotação corrigida	Ano 2024	Ano 2025	Ano 2026	Ano 2027	Outros	
[1]	[2]	[3]	[4]	[5]	[6]	[7]	[8]	[9]	[10]	[11]	[12]	[13]=[7]-[6]
01	2018/1	Aquisição, construção e recuperação de edifícios municipais	01/2018	12/2027	100 002,00	298 252,00	102 000,00	104 040,00	106 121,00	108 244,00	0,00	198 250,00
01	2021/30	Mobilidade Elétrica - Viaturas e postos de carregamento (Locação)	01/2021	12/2025	17 000,00	15 000,00	17 000,00	17 000,00	0,00	0,00	0,00	-2 000,00
01	2023/1	Viaturas e material de transporte	01/2023	12/2027	85 000,00	176 500,00	86 700,00	88 434,00	90 203,00	92 007,00	0,00	91 500,00
01	2023/2	Maquinaria e equipamento	01/2023	12/2027	130 000,00	209 893,50	132 600,00	135 252,00	137 956,00	140 716,00	0,00	79 893,50
01	2023/3	Artigos e objetos de valor	01/2023	12/2027	1 000,00	11 000,00	1 020,00	1 040,00	1 061,00	1 082,00	0,00	10 000,00
01	2020/23	Centro Municipal de Proteção Civil	01/2020	12/2023	110 000,00	310 100,00	0,00	0,00	0,00	0,00	0,00	200 100,00
02	2015/24	Requalificação EB1 Sarzedo	01/2017	12/2023	14 000,00	14 000,00	0,00	0,00	0,00	0,00	0,00	0,00
02	2020/26	Remoção e substituição de estruturas com amianto	01/2021	12/2023	1 169,00	1 169,00	0,00	0,00	0,00	0,00	0,00	0,00
02	2021/5085	Plano Integrado e Inovador de Combate ao Insucesso Escolar II	01/2021	12/2023	37 000,00	34 100,00	0,00	0,00	0,00	0,00	0,00	-2 900,00
02	2022/22	Requalificação, modernização e ampliação da Escola Secundária de Arganil	01/2022	06/2023	1 000 000,00	57 500,00	2 785 000,00	0,00	0,00	0,00	0,00	-942 500,00
02	2023/4	Edifícios de ensino pré-escolar e básico	01/2023	12/2027	20 000,00	37 834,15	20 400,00	20 808,00	21 224,00	21 648,00	0,00	17 834,15
02	2023/5	Equipamento e mobiliário	01/2023	12/2027	8 500,00	8 500,00	8 670,00	8 843,00	9 020,00	9 200,00	0,00	0,00
02	2023/6	Instrumentos musicais-Pólo do Conservatório	01/2023	12/2027	5 000,00	25,00	5 100,00	5 202,00	5 306,00	5 412,00	0,00	-4 975,00
02	2008/17	Reabilitação Urbana e Rural	01/2008	12/2023	1,00	1,00	0,00	0,00	0,00	0,00	0,00	0,00
02	2016/28	Requalificação do espaço urbano público-Vila de Arganil - PARU	01/2016	12/2023	63 000,00	64 300,00	0,00	0,00	0,00	0,00	0,00	1 300,00
02	2018/22	Programa Valorizar	01/2018	12/2023	88 504,00	154 281,00	0,00	0,00	0,00	0,00	0,00	65 777,00
02	2019/26	Reabilitação e Requalificação do Teatro Alves Coelho (PARU)	01/2019	12/2025	25 000,00	25 000,00	0,00	0,00	0,00	0,00	0,00	0,00
02	2020/20	Estratégia de Eficiência Coletiva-PROVERE	01/2020	12/2023	12 000,00	25,00	0,00	0,00	0,00	0,00	0,00	-11 975,00
02	2020/21	Reabilitação da galeria hidráulica de Arganil e áreas adjacentes (REACT+PARU)	01/2020	12/2023	1 000 000,00	1 477 425,00	0,00	0,00	0,00	0,00	0,00	477 425,00
02	2022/26	Reabilitação do Espaço Público da Vila de Arganil 2ª Fase (PARU)	01/2022	12/2023	70 000,00	149 375,00	0,00	0,00	0,00	0,00	0,00	79 375,00
02	2023/38	Programa Transformar Turismo	01/2023	12/2027	1,00	1,00	1,00	1,00	1,00	1,00	0,00	0,00
02	2023/41	Estratégia Local de Habitação	01/2023	12/2027	404 700,00	24 700,00	0,00	0,00	0,00	0,00	0,00	-380 000,00
02	2023/42	Bolsa Nacional de Alojamento Urgente e Temporário	01/2023	12/2027	1,00	2 876,00	0,00	0,00	0,00	0,00	0,00	2 875,00
02	2023/43	Projetos de Habitação a Custos Acessíveis da Região de Coimbra	04/2023	12/2027	0,00	104 500,00	10 205 106,46	0,00	0,00	0,00	0,00	104 500,00

Anexo às demonstrações orçamentais 3 - Alterações ao Plano Plurianual de Investimentos

Município de Arganil

(designação da autarquia local)

Ano: 2023

Euros

Objetivo	Número do projeto	Designação do projeto	Datas		Financiamento Definido							Modificação (+/-)
			Inicio	Fim	Ano 2023		Períodos seguintes					
					Dotação atual	Dotação corrigida	Ano 2024	Ano 2025	Ano 2026	Ano 2027	Outros	
[1]	[2]	[3]	[4]	[5]	[6]	[7]	[8]	[9]	[10]	[11]	[12]	[13]=[7]-[6]
02	2017/10	ETAR's de Anceriz, Benfeita, Pardieiros, Sanguinheda, Pombeiras e Casal S. José	01/2017	12/2023	200 175,00	17 675,00	0,00	0,00	0,00	0,00	0,00	-182 500,00
02	2017/12	Fecho do Sistema de SAR de Alagoa - Ligação alta-baixa e extensão de serviço (Casal S.José)	01/2017	12/2023	175,00	175,00	0,00	0,00	0,00	0,00	0,00	0,00
02	2023/7	Aquisição de terrenos	01/2023	12/2027	5 000,00	1 450,00	5 100,00	5 202,00	5 306,00	5 412,00	0,00	-3 550,00
02	2023/8	Ampliação e conservação de redes	01/2023	12/2027	180 000,00	57 500,00	183 600,00	187 272,00	191 017,00	194 837,00	0,00	-122 500,00
02	2023/9	Aquisição de equipamento	01/2023	12/2027	5 000,00	6 625,00	5 100,00	5 202,00	5 306,00	5 412,00	0,00	1 625,00
02	2017/19	Fecho do Sistema de AA de Cerdeira - Ligação alta-baixa (Cerdeira, Dreia, Deflores e Benfeita)	01/2017	12/2023	12 200,00	13 750,00	0,00	0,00	0,00	0,00	0,00	1 550,00
02	2018/24	Substituição de conduta adutora entre a bifurcação da EM517-1 com a N342 e o reservatório de Côja	01/2018	12/2023	1,00	1,00	0,00	0,00	0,00	0,00	0,00	0,00
02	2018/26	Investimento sistema em alta	01/2018	12/2027	100 000,00	47 500,00	102 000,00	104 040,00	106 121,00	108 243,00	0,00	-52 500,00
02	2018/40	Remodelação da rede de abastecimento de água de Secarias	01/2018	12/2023	1,00	1,00	0,00	0,00	0,00	0,00	0,00	0,00
02	2020/24	Remodelação da rede de água da Rua Comendador Cruz Pereira	01/2020	12/2023	1,00	1,00	0,00	0,00	0,00	0,00	0,00	0,00
02	2023/10	Aquisição de terrenos	01/2023	12/2027	20 000,00	1 000,00	20 400,00	20 808,00	21 224,00	21 648,00	0,00	-19 000,00
02	2023/11	Aquisição de equipamento	01/2023	12/2027	40 000,00	27 650,00	40 800,00	41 616,00	42 448,00	43 296,00	0,00	-12 350,00
02	2023/12	Sistema municipal de abastecimento de água	01/2023	12/2027	200 000,00	111 982,00	204 000,00	208 080,00	212 250,00	216 495,00	0,00	-88 018,00
02	2023/37	Telemetria	01/2023	12/2027	250 000,00	187,35	255 000,00	260 100,00	265 302,00	270 608,00	0,00	-249 812,65
02	2023/40	Regularização da Rede de Abastecimento de Água da ZI Relvinha	01/2023	12/2027	416 000,00	482 978,00	20 000,00	0,00	0,00	0,00	0,00	66 978,00
02	2021/23	Compostar é Reciclar	01/2021	12/2023	23 500,00	500,00	0,00	0,00	0,00	0,00	0,00	-23 000,00
02	2023/13	Aquisição de contentores	01/2023	12/2027	30 000,00	10 000,00	30 600,00	31 212,00	31 836,00	32 473,00	0,00	-20 000,00
02	2023/35	RecolhaBio	01/2023	12/2023	42 980,00	42 980,00	0,00	0,00	0,00	0,00	0,00	0,00
02	2023/14	Centro Municipal de Recolha Animal	01/2023	12/2027	50 000,00	25,00	51 000,00	52 020,00	53 060,00	54 121,00	0,00	-49 975,00
02	2023/15	Cemitério de Arganil	01/2023	12/2027	5 000,00	500,00	5 100,00	5 202,00	5 306,00	5 412,00	0,00	-4 500,00
02	2023/16	Sanitários Públicos	01/2023	12/2023	5 000,00	225,00	0,00	0,00	0,00	0,00	0,00	-4 775,00
02	2023/17	Requalificação de Espaços Verdes	01/2023	12/2027	5 000,00	500,00	5 100,00	5 202,00	5 306,00	5 412,00	0,00	-4 500,00
02	2023/34	Melhoria das condições de visitação à Paisagem Protegida da Serra do Açor	01/2023	12/2023	159 000,00	160 700,00	0,00	0,00	0,00	0,00	0,00	1 700,00
02	2018/43	Dinamização da Lomba do Canho	01/2018	12/2024	655 000,00	8 175,00	0,00	0,00	0,00	0,00	0,00	-646 825,00
02	2021/22	Reabilitação da Capela do Senhor da Agonia	01/2021	12/2024	199 550,00	41 825,00	0,00	0,00	0,00	0,00	0,00	-157 725,00

Anexo às demonstrações orçamentais 3 - Alterações ao Plano Plurianual de Investimentos

Município de Arganil

(designação da autarquia local)

Ano: 2023

Euros

Objetivo	Número do projeto	Designação do projeto	Datas		Financiamento Definido							Modificação (+/-)
			Inicio	Fim	Ano 2023		Períodos seguintes					
					Dotação atual	Dotação corrigida	Ano 2024	Ano 2025	Ano 2026	Ano 2027	Outros	
[1]	[2]	[3]	[4]	[5]	[6]	[7]	[8]	[9]	[10]	[11]	[12]	[13]=[7]-[6]
02	2022/17	Núcleo Museológico de Piodão	01/2022	12/2023	1,00	73 801,00	0,00	0,00	0,00	0,00	0,00	73 800,00
02	2023/18	Edifícios - Bibliotecas, Museus e Igrejas	01/2023	12/2027	5 000,00	500,00	5 100,00	5 202,00	5 306,00	5 412,00	0,00	-4 500,00
02	2018/41	Valorizar Arganil	01/2018	12/2023	485 001,00	169 586,00	0,00	0,00	0,00	0,00	0,00	-315 415,00
02	2020/22	Zona de Lazer de S. Martinho da Cortiça	01/2020	12/2023	3 350,00	50,00	0,00	0,00	0,00	0,00	0,00	-3 300,00
02	2023/19	Parques Infantis	01/2023	12/2027	5 000,00	12 500,00	5 100,00	5 202,00	5 306,00	5 412,00	0,00	7 500,00
02	2023/20	Piscina Municipal	01/2023	12/2027	10 000,00	6 500,00	10 200,00	10 404,00	10 612,00	10 824,00	0,00	-3 500,00
03	2017/28	Zonas Industriais	01/2017	12/2023	15 501,00	1 751,00	0,00	0,00	0,00	0,00	0,00	-13 750,00
03	2023/21	Aquisição de terrenos	01/2023	12/2027	1 000,00	1 000,00	1 020,00	1 040,00	1 061,00	1 082,00	0,00	0,00
03	2016/23	Ligação Coja - Barril - Vila Cova de Alva	01/2016	12/2023	26 000,00	26 000,00	0,00	0,00	0,00	0,00	0,00	0,00
03	2019/20	Requalificação rede viária municipal	01/2019	12/2023	1 235 000,00	997 966,84	0,00	0,00	0,00	0,00	0,00	-237 033,16
03	2023/22	Conservação das infraestruturas viárias municipais	01/2023	12/2027	170 000,00	123 650,00	173 400,00	176 868,00	180 405,00	184 013,00	0,00	-46 350,00
03	2023/23	Segurança rodoviária	01/2023	12/2027	45 000,00	12 400,00	51 000,00	52 020,00	53 060,00	54 121,00	0,00	-32 600,00
03	2023/25	Reabilitação de Pontes da Mata, Cartamil e Casal Novo	01/2023	12/2024	90 000,00	82 475,00	0,00	0,00	0,00	0,00	0,00	-7 525,00
03	2023/26	Promoção da acessibilidade no espaço público em Pombeiro da Beira (Acessibilidades 360º)	01/2023	12/2023	84 750,00	25,00	0,00	0,00	0,00	0,00	0,00	-84 725,00
03	2023/27	Promoção da acessibilidade no espaço público em Sarzedo (Acessibilidades 360º)	01/2023	12/2023	49 200,00	25,00	0,00	0,00	0,00	0,00	0,00	-49 175,00
03	2023/28	Promoção da acessibilidade no espaço público em Secarias (Acessibilidades 360º)	01/2023	12/2023	41 150,00	25,00	0,00	0,00	0,00	0,00	0,00	-41 125,00
03	2023/29	Promoção da acessibilidade no espaço público em São Martinho da Cortiça (Acessibilidades 360º	01/2023	12/2023	85 530,00	30,00	0,00	0,00	0,00	0,00	0,00	-85 500,00
03	2023/30	Promoção da acessibilidade no espaço público em Folques (Acessibilidades 360º)	01/2023	12/2023	208 500,00	25,00	0,00	0,00	0,00	0,00	0,00	-208 475,00
03	2023/31	Promoção da acessibilidade no espaço público em Arganil 1 (Acessibilidades 360º)	01/2023	12/2023	23 750,00	25,00	0,00	0,00	0,00	0,00	0,00	-23 725,00
03	2023/32	Promoção da acessibilidade no espaço público em Arganil 2 (Acessibilidades 360º)	01/2023	12/2023	50 700,00	225,00	0,00	0,00	0,00	0,00	0,00	-50 475,00
03	2023/33	Promoção da acessibilidade no espaço público em Côja (Acessibilidades 360º)	01/2023	12/2023	369 000,00	25,00	0,00	0,00	0,00	0,00	0,00	-368 975,00
03	2020/5049	Reabilitação do Mercado Municipal de Arganil	01/2020	12/2023	184 000,00	2 225,00	0,00	0,00	0,00	0,00	0,00	-181 775,00
03	2022/21	Substituição da Ponte Suspensa de Foz D'égua	01/2022	12/2027	70 000,00	600,00	71 400,00	72 828,00	74 285,00	75 771,00	0,00	-69 400,00
03	2022/23	Conservação e valorização turística do património natural da Peneda Talhada	01/2022	12/2027	155 000,00	149 100,00	158 100,00	161 262,00	164 487,00	167 777,00	0,00	-5 900,00

Anexo às demonstrações orçamentais 3 - Alterações ao Plano Plurianual de Investimentos

Município de Arganil

(designação da autarquia local)

Ano: 2023

Euros

Objetivo	Número do projeto	Designação do projeto	Datas		Financiamento Definido							Modificação (+/-)
			Inicio	Fim	Ano 2023		Períodos seguintes					
					Dotação atual	Dotação corrigida	Ano 2024	Ano 2025	Ano 2026	Ano 2027	Outros	
[1]	[2]	[3]	[4]	[5]	[6]	[7]	[8]	[9]	[10]	[11]	[12]	[13]=[7]-[6]
03	2023/24	Bairros Comerciais Digitais	01/2023	12/2025	1 024 700,00	325,00	0,00	0,00	0,00	0,00	0,00	-1 024 375,00
				Total:	10 232 594,00	5 871 097,84	14 766 717,46	1 791 402,00	1 809 896,00	1 846 091,00	0,00	-4 361 496,16

ANEXO IV – OPERAÇÕES DE TESOURARIA

Operações Tesouraria (Tribunal de Contas)

Ano: 2023

Período: Prestação Contas

Município de Arganil

(designação da autarquia local)

Código Conta	Saldo Inicial	Recebimentos	Pagamentos	Saldo Final
07.1.1 / 07.2.1 - Recebimentos / pagamentos por Intermediação de fundos	0,00	0,00	0,00	0,00
07.1.2.1.1 / 07.2.2.1.1 - Autarquias Locais	0,00	0,00	0,00	0,00
07.1.2.1.2 / 07.2.2.1.2 - Entidade Contabilística Estado	0,00	0,00	0,00	0,00
07.1.2.1.3 / 07.2.2.1.3 - Região Autónoma Açores	0,00	0,00	0,00	0,00
07.1.2.1.4 / 07.2.2.1.4 - Região Autónoma Madeira	0,00	0,00	0,00	0,00
07.1.2.1.9 / 07.2.2.1.9 - Outras entidades beneficiárias	0,00	0,00	0,00	0,00
07.1.2.2 / 07.2.2.2 - Receita não Fiscal	0,00	0,00	0,00	0,00
07.1.3 / 07.2.3 - Constituição e reforço/devolução de cauções e garantias	899 676,71	133 654,85	106 835,84	926 495,72
07.1.4 / 07.2.4 - Cobrança/Entrega de recursos próprios europeus	0,00	0,00	0,00	0,00
07.1.5 / 07.2.5 - Receção/receitas de receitas próprias – duplo cabimento	0,00	0,00	0,00	0,00
07.1.6 / 07.2.6 - Retenções - Transição para o SNC-AP	31,21	0,00	0,00	31,21
07.2.8- Conversão de operações de tesouraria em receita orçamental	0,00	0,00	0,00	0,00
07.1.9 / 07.2.9 - Outras receitas/despesas de operações tesouraria	1 200,95	65 846,04	61 052,12	5 994,87
Totais gerais:	**900 908,87**	**199 500,89**	**167 887,96**	**932 521,80**

Anexo V – Contratação Administrativa

Situação dos Contratos

Município de Arganil

Ano: 2023

Até à data: 31/12/2023

Situação dos Contratos

(unidade: €)

Contrato											Visto Trib.de Contas		Dt 1º Pag. In. Ex. Fin.	Pagamentos no período					Pagamentos acumulados				
Entidade	Objeto	Data	Valor contrato	Pr. Contratual	Tipo de Contrato TC	Prazo	Dt Iní Ex.	Procedimento de contratação	Dt MECP	Dt Adic.	Dt Comun.	Nº de Reg.	Data		Trab. Normais	R. de Preços	T/S/F Compl.	Trab. s.e.omiss	Out.Trab.	Trab. Normais	Rev. Preços	T/S/F Compl.	Trab. s.e.omiss	Out.Trab.
ADSI - Agência p/ Desenvolvimento da Sociedade de Infor. e do Conhecimento	Prestação de serviços de Private Cloud Storage, VPS, Alojamento de Documentos SAN e Apoio Técnico/Desenvolvimento	2022-02-24	9 261,90	11 392,14	Aquisição de serviços	1096 dias	2022-02-25	Ajuste Direto						2022-04-12	3 797,38					6 961,86				
Afonso Henrique Tavares Ferreira	Prestação de Serviços para a execução de atividades relativas ao projeto Plano Municipal para a integração de Migrantes de Arganil 2020/2023 na Modalidade de Tarefa	2023-03-01	8 400,00	10 332,00	Aquisição de serviços	180 dias	2023-01-01	Ajuste Direto						2023-03-14	10 332,00					10 332,00				
Afonso Henrique Tavares Ferreira	Prestação de Serviços para a execução de atividades relativas à implementação do projeto Arganil + Migração Plano Municipal para a integração de Migrantes de Arganil 2020/2022	2022-02-09	16 800,00	20 664,00	Aquisição de serviços	324 dias	2022-02-10	Ajuste Direto						2022-04-29	2 422,00					18 368,00				
Aktual e Moderno Construções, Ldª	Reabilitação de Arruamentos em Pomares	2023-03-09	3 745,00	3 969,70	Empreitada de obras públicas	128 dias	2022-11-21	Ajuste Direto						2023-11-28			3 969,70					3 969,70		
Aktual e Moderno Construções, Ldª	Reabilitação de Arruamentos em Pomares	2021-12-17	289 133,84	297 807,86	Empreitada de obras públicas	120 dias	2022-03-25	Ajuste Direto						2022-07-20	20 422,07					147 725,77				
Aktual e Moderno Construções, Ldª	Reabilitação de Arruamentos em Pomares	2023-03-21	24 316,82	25 775,83	Empreitada de obras públicas	0 dias	2023-03-21	Ajuste Direto						2023-06-01		25 775,83					25 775,83			
Alvalabor- Medicina do Trabalho, Lda.	Prestação de serviços de Saúde do Trabalho pelo período de 36 meses	2023-04-21	7 281,10	7 281,10	Aquisição de serviços	651 dias	2023-04-21	Ajuste Direto						2023-07-26			2 502,40					2 502,40		
Alvalabor- Medicina do Trabalho, Lda.	Prestação de serviços de Saúde do Trabalho pelo período de 36 meses	2022-02-10	16 182,94	16 182,94	Aquisição de serviços	1086 dias	2022-02-10	Ajuste Direto						2022-09-30	4 881,93					9 377,23				
AMBIRURBIS - Limpeza e Manutenção Rural e Urbana, Lda	Substituição de Condutas no Reservatório Elevado Urgueira - São Martinho da Cortiça	2023-08-08	35 504,20	35 504,20	Empreitada de obras públicas	30 dias	2023-09-11	Concurso Público						2023-11-28	8 304,00					8 304,00				
Apcer - Associação Portuguesa de Certificação	Auditoria externa no âmbito da certificação do sistema de gestão da qualidade - Auditoria de Renovação (2022), auditoria de 1º acompanhamento (2023) e auditoria de 2º acompanhamento (2024)	2022-05-27	9 942,46	12 229,23	Aquisição de serviços	731 dias	2022-05-27	Ajuste Direto						2022-07-27	2 882,90					9 343,87				
Areal Editores, SA	Aquisição de equipamentos para ambientes inovadores de educação - ABS/24/2023	2023-05-29	27 705,47	34 077,73	Aquisição de bens	15 dias	2023-05-29	Consulta Prévia						2023-06-27	34 077,73					34 077,73				
Argoconstrutora - Construção Civil, Lda.	Centro Municipal de Proteção Civil	2023-05-24	17 811,12	18 879,79	Empreitada de obras públicas	0 dias	2023-05-24	Concurso Público						2023-06-28		18 879,79					18 879,79			
Argoconstrutora - Construção Civil, Lda.	Centro Municipal de Proteção Civil	2022-09-12	405,00	429,30	Empreitada de obras públicas	276 dias	2022-08-03	Concurso Público						2023-02-07			429,30					429,30		
Argoconstrutora - Construção Civil, Lda.	Centro Municipal de Proteção Civil	2023-09-04	33,67	35,69	Empreitada de obras públicas	0 dias	2023-09-04	Concurso Público						2023-10-31		35,69					35,69			
Argoconstrutora - Construção Civil, Lda.	Centro Municipal de Proteção Civil	2023-03-21	3 099,27	3 285,23	Empreitada de obras públicas	44 dias	2023-03-08	Concurso Público						2023-06-29			3 285,23					3 285,23		
Argoconstrutora - Construção Civil, Lda.	Centro Municipal de Proteção Civil	2022-09-12	3 885,00	4 118,10	Empreitada de obras públicas	248 dias	2022-08-25	Concurso Público						2023-03-24			4 062,45					4 062,45		
Argoconstrutora - Construção Civil, Lda.	Centro Municipal de Proteção Civil	2022-01-19	190 910,11	202 364,72	Empreitada de obras públicas	270 dias	2022-04-14	Concurso Público						2022-06-14	122 663,80					199 334,75				
Argoconstrutora - Construção Civil, Lda.	Centro Municipal de Proteção Civil	2023-01-06	9 002,07	9 542,19	Empreitada de obras públicas	142 dias	2022-12-21	Concurso Público						2023-03-24			9 542,19					9 542,19		
Arte & Meios - publicidade, Lda	Fornecimento, montagem e aluguer de material publicitário de grande formato	2022-05-24	46 220,00	56 850,60	Outras aquisições patrimoniais	1096 dias	2022-05-24	Consulta Prévia						2022-06-30	18 138,81					32 620,23				
ATF - Auto transportes do Fundão,SA	Transportes coletivos ocasionais de Passageiros do Município de Arganil, Lote 1 - Atividades da Piscina Municipal	2023-01-04	20 608,00	20 608,00	Aquisição de serviços	177 dias	2023-01-04	Concurso Público						2023-03-20	12 190,00					12 190,00				
Automóveis do Mondego Lda	Aquisição de Viatura Ligeira de passageiros monovolume (elétrico)	2023-12-22	30 298,73	37 267,44	Aquisição de bens	30 dias	2023-12-22	Consulta Prévia						2023-12-29	37 267,44					37 267,44				
AVP - Engenharia,Lda	> Prestação de Seerviços para a Fiscalização e Coordenação de Segurança e Saúde da "Empreitada Projecto de Reabilitação de Arruamentos em Pomares".	2023-01-03	1 080,00	1 328,40	Aquisição de serviços	56 dias	2023-01-03	Ajuste Direto						2023-03-15			1 328,40					1 328,40		
AVP - Engenharia,Lda	Prestação de serviços para Fiscalização de Empreitadas do Municipio de Arganil - Requalificação Largo entre Águas	2023-01-03	1 536,00	1 889,28	Aquisição de serviços	57 dias	2023-01-03	Ajuste Direto						2023-05-15			1 003,68					1 003,68		
Álvaro António Neves Mendes	Prestação de Serviços de luz, imagem e som	2022-01-17	4 400,00	4 400,00	Aquisição de serviços	348 dias	2022-01-17	Ajuste Direto Simplificado						2022-03-29	320,00					2 210,00				
Álvaro António Neves Mendes	Prestação de Serviços na modalidade de avença para realização de atividades específicas relativas à captação, edição, registo, tratamento, operacionalização de instrumentos e Produção de conteúdos de luz, imagem, som e outras	2023-01-01	3 000,00	3 000,00	Aquisição de serviços	364 dias	2023-01-01	Ajuste Direto Simplificado						2023-03-31	2 500,00					2 500,00				
Áurea Alexandra Dória Vila Nova	- Serviços especializados de Artes Performativas, no âmbito do Plano Inovador de Combate ao Insucesso Escolar II (PIICIE 2)	2021-02-10	10 525,57	12 946,45	Aquisição de serviços	870 dias	2021-02-10	Ajuste Direto						2021-05-03	1 478,85					6 170,30				
Banco Comercial Português, S.A.	Aquisição de duas Viaturas Elétricas em Regime de Locação Financeira	2021-12-28	49 467,25	60 844,72	Aquisição de serviços	1465 dias	2021-12-28	Consulta Prévia			2021-12-28	2368	2021-12-28	2022-02-02										
Banco Comercial Português, S.A.	Contrato e Locação Financeira Mobiliária nº 400136071.	2022-01-03	49 122,71	60 420,93	Locação financeira	1440 dias	2022-03-10	Consulta Prévia			2021-12-10	2368/2021	2021-12-28	2022-03-10	15 667,08					28 186,42				
Banco Comercial Português, S.A.	Prestação de Serviços Bancários – Serviços de Débitos Diretos SEPA Core, Pagamento de Serviços Multibanco e TPA's	2021-03-10	31 073,96	38 220,97	Aquisição de serviços	1095 dias	2021-03-11	Consulta Prévia						2021-02-16	11 500,45					38 208,07				
Banco Comercial Português, S.A.	Prestação de Serviços para aquisição de até 40 (quarenta) garantias bancárias no âmbito do processo de expropriação da relvinha	2021-10-04	3 016,05	3 709,74	Aquisição de serviços	364 dias	2021-10-04	Consulta Prévia						2022-01-01	2 754,72					4 386,85				
BDO & Associados, SROC, Lda.	Contrato de Prestação de Serviços – Auditoria e Certificação Legal de Contas para os anos de 2022 a 2024 (semestral e anual)	2022-01-26	25 200,00	30 996,00	Aquisição de serviços	1160 dias	2022-01-26	Consulta Prévia						2022-12-30	6 715,80					10 332,00				
Cáritas Diocesana de Coimbra	Confeção, fornecimento e transporte de refeições (almoços) e escolares para os diversos estabelecimentos de ensino do pré escolar e 1.º CEB do concelho de Arganil, durante o ano letivo 2022/2023" - (Escola do 1.º CEB de Pomares) LOTE 3	2022-08-31	15 323,90	17 316,01	Aquisição de serviços	333 dias	2022-09-01	Concurso Público Comunitário						2022-12-30	8 397,33					11 992,42				
Cáritas Diocesana de Coimbra	Confeção, fornecimento e transporte de refeições (almoços) escolares, durante o ano letivo 2023/2024, (Escola do 1.º CEB de Pomares	2023-09-01	13 725,75	15 510,10	Aquisição de serviços	334 dias	2023-09-01	Concurso Público						2023-11-24	2 026,55					2 026,55				
Cãofraria dos Bichos Serviços Veterinários Unip., Lda.	Contrato de aquisição de serviços de "Esterilização de cães e gatos"	2021-03-29	38 540,00	47 404,20	Aquisição de serviços	1095 dias	2021-03-30	Concurso Público						2021-06-07	19 599,97					46 439,02				
Centro Social Paroquial do Sarzedo	Confeção, fornecimento e transporte de refeições (almoços) e escolares para os diversos estabelecimentos de ensino do pré escolar e 1.º CEB do concelho de Arganil, durante o ano letivo 22/23" – LOTE 2 (escola do 1.º CEB do Sarzedo – parte da EB1)	2022-09-14	11 610,00	11 610,00	Aquisição de serviços	333 dias	2022-09-01	Concurso Público Comunitário						2022-12-20	4 237,64					5 926,18				
Centro Social Paroquial do Sarzedo	Confeção, fornecimento e transporte de refeições (almoços) escolares para parte dos alunos da EB1 do Sarzedo 2, durante o ano letivo 2023/2024	2023-09-13	16 139,20	16 139,20	Aquisição de serviços	290 dias	2023-09-14	Concurso Público						2023-11-24	1 732,99					1 732,99				
Cepsa Portuguesa de Petróleos, S.A.	FORNECIMENTO CONTÍNUO DE COMBUSTÍVEIS RODOVIÁRIOS EM POSTOS DE ABASTECIMENTOS PÚBLICOS pelo período de 18 meses	2021-04-19	194 119,52	238 767,01	Aquisição de bens	548 dias	2021-04-19	Contratação excluída						2021-06-02	8 290,91					199 976,93				
Cepsa Portuguesa de Petróleos, S.A.	FORNECIMENTO CONTÍNUO DE COMBUSTÍVEIS RODOVIÁRIOS EM POSTOS DE ABASTECIMENTOS PÚBLICOS pelo período de 18 meses	2022-10-19	174 974,72	215 218,91	Aquisição de bens	18 meses	2022-10-19	Concurso Público						2022-12-28	128 376,80					141 160,97				
Certigy - Arquitetura e Engenharia, Lda	Elaboração de Projetos de Execução para apartamentos de transição (Bolsa Nacional de Alojamento Urgente e Temporário)	2022-09-23	15 660,00	19 261,80	Aquisição de serviços	120 dias	2022-09-23	Concurso Público						2023-01-31	16 372,53					16 372,53				
CENTRO DE PNEUS E COMBUSTÍVEIS AM & GMP, LDA.	Pneumáticos novos para as viaturas e máquinas do município e serviços conexos", em regime de fornecimento contínuo	2020-12-29	71 397,96	87 819,49	Aquisição de serviços	729 dias	2020-12-29	Concurso Público						2021-04-29	1 054,46					25 546,99				

Município de Arganil

Ano: 2023

Até à data: 31/12/2023

Situação dos Contratos

(unidade: €)

Contrato											Visto Trib.de Contas		Dt 1º Pag. In. Ex. Fin.	Pagamentos no período					Pagamentos acumulados				
Entidade	Objeto	Data	Valor contrato	Pr. Contratual	Tipo de Contrato TC	Prazo	Dt Iní Ex.	Procedimento de contratação	Dt MECP	Dt Adic.	Dt Comun.	Nº de Reg.	Data		Trab. Normais	R. de Preços	T/S/F Compl.	Trab. s.e.omiss	Out.Trab.	Trab. Normais	Rev. Preços	T/S/F Compl.	Trab. s.e.omiss	Out.Trab.
Civibeira- Projetos e Avaliações, Lda	Fiscalização e Coordenação de Segurança e Saúde - LOTE 1 (Proem 7/2020 – Empreitada para construção da ETAR - Sistema de Drenagem de Águas Residuais (SAR) no Concelho de Arganil – ETAR de Sanguinheda e Fecho de Sistema de Saneamento de Águas Residuai	2021-12-09	3 450,00	4 243,50	Aquisição de serviços	0 dias	2021-12-31	Concurso Público						2021-12-31			1 414,50					4 243,50		
Cláudio Rafael Frias Cordeiro	Prestação de serviços específicos relativos à atividade física e desportiva no âmbito da Piscina Municipal na modalidade de tarefa	2023-06-19	1 302,00	1 302,00	Aquisição de serviços	42 dias	2023-06-19	Ajuste Direto Simplificado						2023-09-19	1 302,00					1 302,00				
Coimbraferrus - Construção Civil, Obras Públicas e Transportes,Lda	Melhoria da Acessibilidade na Via Pública em Folques	2022-09-30	182 000,00	192 920,00	Empreitada de obras públicas	270 dias	2023-09-01	Concurso Público						2023-11-28	16 974,63					16 974,63				
Construções Castanheira & Joaquim,Ldª	Estabilização de Talude em Bufalhão - Pombeiro da Beira	2023-11-06	9 713,17	10 295,96	Empreitada de obras públicas	0 dias	2023-11-06	Consulta Prévia						2023-11-27		10 295,96					10 295,96			
Construções Castanheira & Joaquim,Ldª	Estabilização de Talude em Bufalhão - Pombeiro da Beira	2021-11-15	65 303,45	69 221,66	Empreitada de obras públicas	60 dias	2023-07-31	Consulta Prévia						2023-10-26	69 221,67					69 221,67				
Construções Castanheira & Joaquim,Ldª	Fecho de Sistemas de Abastecimento de Água em Baixa - Sistema de Cerdeira - Subsistemas de Dreia, Deflores e Benfeita	2023-12-31	428,23	453,92	Empreitada de obras públicas	0 dias	2023-12-31	Concurso Público						2023-11-15		428,23					428,23			
Construções Castanheira & Joaquim,Ldª	Fecho de Sistemas de Abastecimento de Água em Baixa - Sistema de Cerdeira - Subsistemas de Dreia, Deflores e Benfeita	2017-09-12	380 321,29	403 140,57	Empreitada de obras públicas	480 dias	2018-04-27	Concurso Público				3350/2017	2017-09-27	2018-07-20	10 437,27					379 921,31				
Construções Castanheira & Joaquim,Ldª	Reabilitação do Espaço Público da Vila de Arganil 2ª Fase	2023-12-19	63 173,92	66 964,36	Empreitada de obras públicas	0 dias	2023-12-19	Concurso Público						2023-12-20		66 964,36					66 964,36			
Construções Castanheira & Joaquim,Ldª	Reabilitação do Espaço Público da Vila de Arganil 2ª Fase	2023-10-24	20 978,67	22 237,39	Empreitada de obras públicas	47 dias	2023-10-04	Concurso Público						2023-12-22			21 453,58					21 453,58		
Construções Castanheira & Joaquim,Ldª	Reabilitação do Espaço Público da Vila de Arganil 2ª Fase	2021-11-21	427 946,05	453 622,81	Empreitada de obras públicas	120 dias	2022-04-07	Concurso Público						2022-07-22	43 209,18					445 069,22				
Construções Castanheira & Joaquim,Ldª	Reabilitação do Espaço Público da Vila de Arganil 2ª Fase	2022-10-04	2 234,95	2 369,05	Empreitada de obras públicas	479 dias	2022-08-05	Concurso Público						2023-12-22			2 369,05					2 369,05		
Construções Castanheira & Joaquim,Ldª	Reabilitação do Espaço Público da Vila de Arganil 2ª Fase	2023-10-23	5 420,96	5 746,22	Empreitada de obras públicas	370 dias	2022-11-15	Concurso Público						2023-12-22			5 679,17					5 679,17		
Construções Castanheira & Joaquim,Ldª	Recuperação Estrutural da Galeria da Ribeira de Amandos - Zona Pública	2021-11-15	1 320 647,73	1 399 886,59	Empreitada de obras públicas	270 dias	2022-06-02	Concurso Público				2381-2022	2022-01-25	2022-08-12	896 238,08					1 280 828,66				
Construções Castanheira & Joaquim,Ldª	Recuperação Estrutural da Galeria da Ribeira de Amandos - Zona Pública	2023-05-11	31 298,77	33 176,70	Empreitada de obras públicas	282 dias	2023-04-26	Concurso Público						2023-09-29			33 176,70					33 176,70		
Construções Castanheira & Joaquim,Ldª	Recuperação Estrutural da Galeria da Ribeira de Amandos - Zona Pública	2023-04-11	12 915,01	13 689,91	Empreitada de obras públicas	300 dias	2023-02-27	Concurso Público						2023-06-19			13 414,84					13 414,84		
Construções Castanheira & Joaquim,Ldª	Recuperação Estrutural da Galeria da Ribeira de Amandos - Zona Pública	2023-03-13	90 819,77	96 268,96	Empreitada de obras públicas	329 dias	2023-02-14	Concurso Público						2023-06-19			96 031,44					96 031,44		
Construções Castanheira & Joaquim,Ldª	Recuperação Estrutural da Galeria da Ribeira de Amandos - Zona Pública	2023-10-23	16 266,24	17 242,21	Empreitada de obras públicas	90 dias	2023-10-10	Concurso Público						2023-11-27			17 219,89					17 219,89		
Construções Castanheira & Joaquim,Ldª	Recuperação Estrutural da Galeria da Ribeira de Amandos - Zona Pública	2023-11-29	57 571,84	61 026,15	Empreitada de obras públicas	37 dias	2023-11-06	Concurso Público						2023-12-28			61 026,15					61 026,15		
Construções Castanheira & Joaquim,Ldª	Recuperação Estrutural da Galeria da Ribeira de Amandos - Zona Pública	2023-12-07	13 635,60	14 453,74	Empreitada de obras públicas	15 dias	2023-11-28	Concurso Público						2023-12-28			14 014,21					14 014,21		
Construções Castanheira & Joaquim,Ldª	Recuperação Estrutural da Galeria da Ribeira de Amandos - Zona Pública	2023-09-25	3 624,21	3 841,66	Empreitada de obras públicas	124 dias	2023-08-29	Concurso Público						2023-10-26			3 841,66					3 841,66		
Construções Castanheira & Joaquim,Ldª	Recuperação Estrutural da Galeria da Ribeira de Amandos - Zona Pública	2023-11-20	144 594,94	153 270,64	Empreitada de obras públicas	0 dias	2023-11-20	Concurso Público						2023-11-27		153 270,64					153 270,64			
Construções Castanheira & Joaquim,Ldª	Recuperação Estrutural da Galeria da Ribeira de Amandos - Zona Pública	2023-09-19	637,60	675,86	Empreitada de obras públicas	145 dias	2023-08-16	Concurso Público						2023-12-28			675,86					675,86		
Construções Castanheira & Joaquim,Ldª	Recuperação Estrutural da Galeria da Ribeira de Amandos - Zona Pública	2023-10-23	33 905,65	35 939,99	Empreitada de obras públicas	98 dias	2023-10-10	Concurso Público						2023-11-27			35 939,99					35 939,99		
Construções Castanheira & Joaquim,Ldª	Recuperação Estrutural da Galeria da Ribeira de Amandos - Zona Pública	2023-09-19	8 790,85	9 318,30	Empreitada de obras públicas	195 dias	2023-07-31	Concurso Público						2023-10-26			9 108,39					9 108,39		
Construções Castanheira & Joaquim,Ldª	Recuperação Estrutural da Galeria da Ribeira de Amandos - Zona Pública	2023-08-19	23 219,39	24 612,55	Empreitada de obras públicas	210 dias	2023-07-31	Concurso Público						2023-10-26			24 612,55					24 612,55		
Construções Castanheira & Joaquim,Ldª	Recuperação Estrutural da Galeria da Ribeira de Amandos - Zona Pública	2023-09-19	12 756,95	13 522,37	Empreitada de obras públicas	236 dias	2023-06-20	Concurso Público						2023-10-26			13 413,12					13 413,12		
Construções Castanheira & Joaquim,Ldª	Regularização da Rede de Abastecimento de Água da Zona Industrial da Relvinha - Lote 1	2023-10-23	2 258,00	2 258,00	Empreitada de obras públicas	99 dias	2023-09-25	Concurso Público						2023-12-28			2 258,00					2 258,00		
Construções Castanheira & Joaquim,Ldª	Regularização da Rede de Abastecimento de Água da Zona Industrial da Relvinha - Lote 1	2023-09-22	27 254,17	27 254,17	Empreitada de obras públicas	180 dias	2023-07-28	Concurso Público						2023-11-15			24 052,85					24 052,85		
Construções Castanheira & Joaquim,Ldª	Regularização da Rede de Abastecimento de Água da Zona Industrial da Relvinha - Lote 1	2022-10-27	352 407,21	352 407,21	Empreitada de obras públicas	180 dias	2023-01-25	Concurso Público						2023-06-19	331 843,49					331 843,49				
Construções Castanheira & Joaquim,Ldª	Requalificação dos Espaços Públicos no Piódão | Largo Cónego Manuel Fernandes Correia, Envolvente á Igreja e Estacionamento.	2021-11-21	301 627,58	319 725,23	Empreitada de obras públicas	150 dias	2022-02-16	Concurso Público						2022-06-02	29 237,00					281 731,11				
Construções Castanheira & Joaquim,Ldª	Requalificação dos Espaços Públicos no Piódão | Largo Cónego Manuel Fernandes Correia, Envolvente á Igreja e Estacionamento.	2022-09-14	3 139,50	3 327,87	Empreitada de obras públicas	97 dias	2022-06-09	Concurso Público						2023-06-14			3 327,87					3 327,87		
Construções Castanheira & Joaquim,Ldª	Requalificação dos Espaços Públicos no Piódão | Largo Cónego Manuel Fernandes Correia, Envolvente á Igreja e Estacionamento.	2023-06-13	40 730,83	43 174,68	Empreitada de obras públicas	0 dias	2023-06-13	Concurso Público						2023-06-19		43 174,68					43 174,68			
Construções Castanheira & Joaquim,Ldª	Requalificação dos Espaços Públicos no Piódão | Largo Cónego Manuel Fernandes Correia, Envolvente á Igreja e Estacionamento.	2022-09-14	31 662,20	33 561,93	Empreitada de obras públicas	5 dias	2022-09-09	Concurso Público						2023-06-14			33 561,93					33 561,93		
COLIFLOR ENTERTAINMENT, UNIPESSOAL LDA	Aquisição de espetáculo – IVANDRO em 6 de setembro no âmbito da XL Ficabeira - Feira industrial, Comercial e Agrícola da Beira Serra e Feira do Mont'Alto/2023 - ABS/33/2023	2023-09-05	13 400,00	16 482,00	Aquisição de serviços	0 dias	2023-09-06	Ajuste Direto						2023-10-04	16 482,00					16 482,00				
COPIDATA, S.A.	Impressão, Dobragem e Envelopagem das Faturas do serviço de água, pelo período de 36 meses	2021-03-05	17 625,60	21 679,49	Aquisição de serviços	1095 dias	2021-03-09	Ajuste Direto						2021-05-14	7 245,81					18 065,24				
CTT Soluções Empresariais, S.A.	Aquisição de Plataforma de Gestão Municipal de Educação	2023-05-18	1 968,23	2 420,92	Aquisição de serviços	835 dias	2023-05-18	Consulta Prévia						2023-09-12			2 420,92					2 420,92		
CTT Soluções Empresariais, S.A.	Aquisição de Plataforma de Gestão Municipal de Educação	2022-08-31	27 265,47	33 536,53	Aquisição de serviços	1095 dias	2022-08-31	Consulta Prévia						2023-02-02	12 110,41					12 110,41				
Cunha & Antunes,Lda	Substituição de Tubagem de Circuitos Hidráulicos - Reabilitação da Antiga Cerâmica Arganilense	2023-01-06	49 120,00	52 067,20	Empreitada de obras públicas	45 dias	2023-01-16	Consulta Prévia						2023-07-03	52 067,20					52 067,20				
Daniel Alexandre Dias Ribeiro	Serviços específicos relativos à atividade física e desportiva no âmbito da Piscina Municipal na modalidade de Avença	2022-10-04	6 000,00	6 000,00	Aquisição de serviços	181 dias	2022-10-04	Ajuste Direto						2022-12-09	3 000,00					6 000,00				
Daniel Alexandre Dias Ribeiro	Serviços específicos relativos à atividade física e desportiva no âmbito da Piscina Municipal na modalidade de avença	2023-06-16	4 000,00	4 000,00	Aquisição de serviços	121 dias	2023-03-01	Ajuste Direto Simplificado						2023-06-27	4 000,00					4 000,00				
Delta Force - Segurança Privada Unipessoal, Lda	Serviços de vigilância - ABS/23/2023	2023-06-12	17 450,58	21 464,21	Aquisição de serviços	141 dias	2023-06-12	Ajuste Direto						2023-09-04	19 734,22					19 734,22				
Diego Fantichel Vilas Boas de Oliveira	Serviços para Filmagem e Edição	2022-09-27	12 000,00	12 000,00	Aquisição de serviços	426 dias	2022-07-27	Ajuste Direto						2022-10-12	9 100,00					12 000,00				
Diego Fantichel Vilas Boas de Oliveira	Serviços para Filmagem e Edição e Documentário - ABS/53/2023	2023-08-23	19 500,00	23 985,00	Aquisição de serviços	731 dias	2023-08-23	Ajuste Direto						2023-10-06	8 300,00					8 300,00				
Diffingo, Lda	Reabilitação das Pontes da Mata, Cartamil e Casal Novo	2022-12-29	75 285,77	79 802,92	Empreitada de obras públicas	120 dias	2023-01-23	Concurso Público						2023-05-12	78 848,91					78 848,91				
Diffingo, Lda	Reabilitação das Pontes da Mata, Cartamil e Casal Novo	2023-10-16	1 557,15	1 650,58	Empreitada de obras públicas	0 dias	2023-10-16	Concurso Público						2023-11-03		1 650,58					1 650,58			
Diffingo, Lda	Reabilitação das Pontes da Mata, Cartamil e Casal Novo	2023-08-01	958,39	1 015,89	Empreitada de obras públicas	0 dias	2023-08-01	Concurso Público						2023-09-15		1 015,89					1 015,89			

Município de Arganil

Ano: 2023

Até à data: 31/12/2023

Situação dos Contratos

(unidade: €)

Contrato											Visto Trib.de Contas		Dt 1º Pag. In. Ex. Fin.	Pagamentos no período					Pagamentos acumulados				
Entidade	Objeto	Data	Valor contrato	Pr. Contratual	Tipo de Contrato TC	Prazo	Dt Iní Ex.	Procedimento de contratação	Dt MECP	Dt Adic.	Dt Comun.	Nº de Reg.	Data		Trab. Normais	R. de Preços	T/S/F Compl.	Trab. s.e.omiss	Out.Trab.	Trab. Normais	Rev. Preços	T/S/F Compl.	Trab. s.e.omiss	Out.Trab.
DiscoSom - Mário Martins Carvalho	Iluminação e Ornamentação para Noite Branca, XL Ficabeira - Feira industrial, comercial e Agrícola da Beira Serra e Feira do Mont'Alto/2023 e Natal 2023 - ABS/50/2023	2023-09-12	19 500,00	23 985,00	Aquisição de serviços	77 dias	2023-09-01	Ajuste Direto						2023-11-07	9 840,00					9 840,00				
Ecogestus - Resíduos , Estudos e Soluções Lda	Aquisição e instalação de equipamentos para Compostagem e aquisição de serviços no âmbito do Programa RecolhaBio-Apoio à implementação de projetos de recolha seletiva de Biorresíduos - ABS/13/2023	2023-05-02	33 836,00	41 618,28	Aquisição de bens	60 dias	2023-05-02	Consulta Prévia						2023-08-28	29 264,06					29 264,06				
ECOPIPE - Tubos de Aço, Lda	Fornecimento e Instalação de Reservatórios em Aço para Água Potável - Lote 2	2023-10-06	6 720,00	6 720,00	Empreitada de obras públicas	14 dias	2023-09-25	Concurso Público						2023-11-28			6 720,00					6 720,00		
ECOPIPE - Tubos de Aço, Lda	Fornecimento e Instalação de Reservatórios em Aço para Água Potável - Lote 2	2022-10-27	93 426,00	93 426,00	Empreitada de obras públicas	30 dias	2023-07-10	Concurso Público						2023-10-26	93 426,00					93 426,00				
Em Branco Arquitetura Engenharia Design Gráfico, Lda	Elaboração de Projeto de Execução para Empreitada de Requalificação do Largo Cónego Manuel Fernandes Correia na Aldeia do Piódão, Concelho de Arganil	2018-02-08	33 500,00	41 205,00	Aquisição de serviços	1218 dias	2018-08-31	Ajuste Direto						2019-01-15	6 180,75					41 205,00				
Engimind - Consultores de Engenharia e Planeamento,Lda	Elaboração de Projeto Execução das Infraestruturas Rodoviárias: NOVA ROTUNDA NA EM523 / EN342 – KM 91+178 – ARGANIL	2022-04-19	8 800,00	10 824,00	Aquisição de serviços	45 dias	2022-04-20	Consulta Prévia						2023-05-30	5 953,20					5 953,20				
ESRI Portugal-Sistemas e Informação Geográfica, S.A.	- Serviços para fornecimento de Software SIG e Infra Sig.	2020-09-22	15 908,13	19 567,00	Aquisição de serviços	100 dias	2020-09-22	Ajuste Direto						2020-10-01	9 778,50					29 335,50				
Evolução Vertical Lda	Limpeza e preparação de caminhos, espaços naturais e percursos Pedestres do concelho de Arganil	2023-01-26	7 000,00	8 610,00	Aquisição de serviços	32 dias	2023-01-26	Consulta Prévia						2023-02-28	8 610,00					8 610,00				
Evolução Vertical Lda	Manutenção de Infraestruturas de Recreio em Espaços Naturais - Percursos Pedestres e de BTT – 2021	2021-05-18	19 952,00	24 540,96	Aquisição de serviços	365 dias	2021-05-18	Ajuste Direto						2021-07-15	1 364,23					24 540,95				
Evolução Vertical Lda	Manutenção e Dinamização de Infraestruturas de Recreio em Espaços Naturais - Percursos Pedestres e de BTT – 2023	2023-07-06	36 889,74	45 374,38	Aquisição de serviços	366 dias	2023-07-06	Consulta Prévia						2023-11-24	3 370,20					3 370,20				
EVK Experiences Unipessoal, Lda	Prestação de serviços de conceção, produção e instalação do Núcleo Museológico de Piódão	2022-02-22	74 900,00	92 127,00	Aquisição de serviços	180 dias	2022-02-22	Consulta Prévia						2022-11-23	73 701,60					92 127,00				
Exumas Consulting Group, Lda	Fornecimento contínuo de Pellet a Granel Industrial Crivado e Pellet a Granel Industrial Crivado em Big Bag	2023-01-26	92 590,00	113 885,70	Aquisição de bens	12 meses	2023-01-26	Concurso Público						2023-06-16	14 908,90					14 908,90				
FBA. - Ferrand, Bicker & Associados	Produção da Exposição "Nós Provincianos" e "Abraço Vivamente a sua Ideia" - ABS/55/2023	2023-09-13	16 635,00	20 461,05	Aquisição de serviços	140 dias	2023-09-13	Ajuste Direto						2023-11-03	18 414,95					18 414,95				
Fernando José Brandão	Aquisição de acervo fotográfico do fotógrafo Fernando Brandão	2023-06-26	20 000,00	20 000,00	Aquisição de bens	3 anos	2023-06-26	Ajuste Direto						2023-07-31	10 000,00					10 000,00				
Fidelidade - Companhia de Seguros, S.A.	Contratação da Carteira de Seguros do Município de Arganil, pelo período de 12 meses, renovável, ao abrigo do Acordo Quadro da Central de Compras da CIMRC (2021-2023)	2021-10-01	235 997,20	235 997,20	Prestação de serviços ao abrigo de Acordo Quadro	710 dias	2021-10-20	Consulta Prévia						2021-10-20	95 276,51					175 863,34				
Fidelidade - Companhia de Seguros, S.A.	Contratação da Carteira de Seguros do Município de Arganil, pelo período de 12 meses, renovável, ao abrigo do Acordo Quadro da Central de Compras da CIMRC (2021-2023)	2023-07-31	2 999,29	2 999,29	Prestação de serviços ao abrigo de Acordo Quadro	61 dias	2023-07-31	Consulta Prévia						2023-08-22			2 999,29					2 999,29	
Fidelidade - Companhia de Seguros, S.A.	Contratação da Carteira de Seguros do Município de Arganil, pelo período de 12 meses, renovável, ao abrigo do Acordo Quadro da Central de Compras da CIMRC - Lotes 1, 2, 4, 5 e 6 - ABS/51/2023	2023-09-29	191 107,90	191 107,90	Prestação de serviços ao abrigo de Acordo Quadro	730 dias	2023-10-01	Consulta Prévia						2023-10-17	38 007,34					38 007,34				
Filipa Maria Marques Azevedo Maia	Aquisição de serviços de notário	2020-06-05	8 152,06	8 152,06	Aquisição de serviços	1095 dias	2020-06-05	Ajuste Direto						2020-12-31	668,22					2 177,16				
Filipa Maria Marques Azevedo Maia	Aquisição de serviços de notário	2019-12-18	29 049,00	35 730,27	Aquisição de serviços	365 dias	2019-12-18	Concurso Público						2020-03-12	295,19					27 727,18				
FILIPE ALEXANDRE LOURENÇO SALVADO	Contrato de aquisição de serviços especializados de área da atividade Física e Desportiva, no âmbito do Plano Inovador de Combate ao Insucesso Escolar II (PIICIE 2)	2021-02-09	10 502,91	12 918,58	Aquisição de serviços	871 dias	2021-02-09	Consulta Prévia						2021-04-12	1 288,53					7 555,05				
Flow Systems - Sistemas de Medição de Fluidos, Lda.	Aquisição de contadores de água.	2021-07-26	42 990,00	52 877,70	Aquisição de bens	1096 dias	2021-07-26	Concurso Público						2021-12-30	1 875,75					16 412,82				
Generali Seguros, S.A.	Contratação da Carteira de Seguros do Município de Arganil, pelo período de 12 meses, renovável, ao abrigo do Acordo Quadro da Central de Compras da CIMRC" – LOTES 3 e 7 - ABS/51/2023	2023-09-29	60 013,56	60 013,56	Prestação de serviços ao abrigo de Acordo Quadro	730 dias	2023-10-01	Consulta Prévia						2023-11-27	13 683,43					13 683,43				
GEsmobility,Lda	Aquisição de Carrinha 4x4 Cabine Dupla - ABS/85/2022	2023-03-08	40 067,15	49 282,59	Aquisição de bens	30 dias	2023-03-08	Consulta Prévia						2023-05-30	49 282,59					49 282,59				
Go Walk,Lda	- Prestação de serviços para a fiscalização e coordenação de segurança e saúde da empreitada de reabilitação de vias municipais - Lote 9 - Grupo 1: Ligação Sarzedo - Arganil + Acesso à Escola EB1 + Rua Dr. Alberto Moura Pinto + Loteam. Chão do Adro.	2021-08-11	3 311,60	4 073,27	Aquisição de serviços	51 dias	2021-11-10	Ajuste Direto						2021-11-10			1 797,03					4 073,27	
Go Walk,Lda	Elaboração de Projetos de Execução para Parque Público da Habitação a Custos Acessíveis - Lotes n.º 2, 3, 4, 5, 6, 7, 8, 9, 10 e 11	2023-06-30	36 400,00	44 772,00	Aquisição de serviços	120 dias	2023-06-30	Concurso Público						2023-12-29	15 670,20					15 670,20				
Humberto Poças, S.A.	Aquisição de tubos e acessórios diversos, em regime de fornecimento contínuo (ABS/20/2021)	2021-05-18	148 547,95	182 713,98	Aquisição de bens	36 meses	2021-05-18	Concurso Público						2021-09-21	39,11					35 713,67				
Hydorspa,Lda	Elaboração de Projeto de Execução de Reutilização da Rede de Abastecimento de Água da Zona Industrial da Relvinha	2020-12-13	18 499,19	22 754,00	Aquisição de serviços	61 dias	2020-12-13	Ajuste Direto						2022-03-18	2 730,60					22 072,35				
Iberobrita - Produtora de Agregados S.A	Aquisição de inertes em regime de fornecimento contínuo	2021-07-30	105 902,00	130 259,46	Aquisição de bens	36 meses	2021-08-31	Concurso Público						2021-11-10	8 114,11					25 245,47				
IB.MI, Lda (Argomed-Medicina,Higiene e segurança no trabalho)	Prestação de Serviços de Segurança e Higiene no Trabalho pelo período de 36 meses"	2023-06-19	1 510,83	1 858,32	Aquisição de serviços	647 dias	2023-06-19	Ajuste Direto						2023-09-12			652,93					652,93	
IB.MI, Lda (Argomed-Medicina,Higiene e segurança no trabalho)	Prestação de Serviços de Segurança e Higiene no Trabalho pelo período de 36 meses"	2022-03-28	6 580,00	8 093,40	Aquisição de serviços	1095 dias	2022-03-28	Ajuste Direto						2022-09-14	2 468,20					4 419,80				
ICA, S.A.	Confeção, fornecimento e transporte de refeições (almoços) e lanches escolares para os diversos estabelecimentos de ensino da educação	2022-08-29	404 480,71	457 063,20	Aquisição de serviços	333 dias	2022-09-01	Concurso Público Comunitário						2022-12-27	340 582,33					424 883,28				
ICA, S.A.	Confeção, fornecimento e transporte de refeições (almoços) e lanches escolares para os diversos estabelecimentos de ensino da educação pré escolar e 1.º ciclo do ensino básico e confeção, fornecimento de refeições (almoços) para os estabelecimentoS	2023-09-01	418 620,95	473 041,67	Aquisição de serviços	334 dias	2023-09-01	Concurso Público Comunitário						2023-12-29	89 971,70					89 971,70				
Ideias Concertadas, Lda.	Aquisição de publicidade em órgão de comunicação social de âmbito regional e nacional.	2022-09-01	17 575,20	21 617,50	Aquisição de serviços	79 dias	2022-09-12	Ajuste Direto						2023-02-02	21 617,50					21 617,50				
ID/FAIM, Lda	Elaboração de projetos de execução para a "Reparação e reconstrução de edifícios municipais danificados pelos incêndios de outubro de 2017 e outros projetos de execução para várias intervenções no concelho de Arganil"	2019-03-15	50 000,00	61 500,00	Aquisição de serviços	1022 dias	2019-03-15	Consulta Prévia						2018-07-13	5 593,81					46 078,85				
Irmandade da Santa Casa da Misericórdia de Vila Cova Alva	Aquisição de serviços de transporte de alunos	2022-09-27	24 674,00	26 154,44	Aquisição de serviços	307 dias	2022-09-27	Concurso Público						2022-12-30	23 484,76					31 099,54				
Irmandade da Santa Casa da Misericórdia de Vila Cova Alva	serviços de transporte de alunos: Lote n. º1 Circuito Especial nº 4: Tojo > Coja (anterior lote 6) Circuito Especial n.º 8: Parrozelos > Côja e Lote n. º2 Circuito Especial n.º 9: Barrigueiro > Pomares (anterior lote 8) - ABS/56/2023	2023-10-17	10 886,40	11 539,58	Aquisição de serviços	303 dias	2023-09-01	Ajuste Direto						2023-12-29	2 115,59					2 115,59				
Irmãos ALmeida Cabral, Lda.	Fornecimento e transporte de 1.500 toneladas de massa asfáltica a frio – inertes de granito ou seixo – 2/8E – Emulsão ECM2, em regime de fornecimento contínuo – ABS/73/2022	2023-05-23	92 850,00	114 205,50	Aquisição de bens	365 dias	2023-05-23	Concurso Público						2023-09-04	9 013,10					9 013,10				

Município de Arganil

Ano: 2023

Até à data: 31/12/2023

Situação dos Contratos

(unidade: €)

Contrato											Visto Trib.de Contas		Dt 1º Pag. In. Ex. Fin.	Pagamentos no período					Pagamentos acumulados				
Entidade	Objeto	Data	Valor contrato	Pr. Contratual	Tipo de Contrato TC	Prazo	Dt Iní Ex.	Procedimento de contratação	Dt MECP	Dt Adic.	Dt Comun.	Nº de Reg.	Data		Trab. Normais	R. de Preços	T/S/F Compl.	Trab. s.e.omiss	Out.Trab.	Trab. Normais	Rev. Preços	T/S/F Compl.	Trab. s.e.omiss	Out.Trab.
Irmãos ALmeida Cabral, Lda.	Ligação Coja - Barril de Alva - Vila Cova de Alva e Fecho de Sistema SAR de Barril de Alva.	2023-06-09	24 414,93	25 879,83	Empreitada de obras públicas	0 dias	2023-06-09	Concurso Público						2023-09-04		25 879,83					25 879,83			
Irmãos Lopes & Cardoso, Lda	Reabilitação do Açude do Valeiro do Barco	2023-08-28	78 972,84	83 711,21	Empreitada de obras públicas	60 dias	2023-09-13	Concurso Público						2023-10-31	75 176,45					75 176,45				
ITeCons - Instituto de Invest. e Desenv.Tec. C. da Construção	Elaboração de Projeto de Execução para reforço estrutural da Galeria Subterrânea de Arganil	2019-04-18	45 000,00	55 350,00	Aquisição de serviços	36 dias	2019-04-18	Ajuste Direto						2019-10-08	6 918,75					53 966,25				
Jetstand - Montagem de Stands, Feiras e Expos., lda	Prestação de Serviços para o "Aluguer, transporte, montagem e desmontagem de Stands, tasquinhas e Wc's, no âmbito da Feira das Freguesias e da Ficabeira (10 a 12 de junho) - Feira industrial, Comercial e Agrícola da Beira Serra e Feira do Mont'Alto 2	2022-06-06	91 446,00	112 478,58	Aquisição de serviços	99 dias	2022-06-06	Concurso Público						2023-02-28	61 495,08					61 495,08				
JMF. Lda - Joaquim Martins da Fonseca,Lda	Serviços para Transportes coletivos ocasionais de Passageiros do Município de Arganil, Lote 1 - Piscina Municipal - ABS-52-2023	2023-10-23	34 882,55	36 975,50	Aquisição de serviços	274 dias	2023-10-23	Concurso Público						2023-12-29	2 648,68					2 648,68				
Joaquim Fernandes Marques & Filhos, S.A.	Requalificação do SUBPAÇO - ARGANIL	2009-01-23	1 015 976,90	1 066 775,75	Empreitada de obras públicas	N/A	2009-08-19	Concurso Público						2009-05-07						731 794,16				
Jorge Manuel Cova Veigas	Prestação de Serviços de Advocacia do Município de Argani	2021-12-03	19 800,00	24 354,00	Aquisição de serviços	574 dias	2021-12-03	Ajuste Direto						2022-02-23	7 092,00					24 354,00				
KONICA MINOLTA B.S.PORTUGAL, UNIPESSOAL LDA	Prestação de serviços de cópia e impressão, pelo período de 36 meseS	2021-02-19	42 120,00	51 807,60	Aquisição de bens	1095 dias	2021-02-19	Consulta Prévia						2021-04-29	14 391,00					44 668,97				
KONICA MINOLTA B.S.PORTUGAL, UNIPESSOAL LDA	Serviços de cópia e impressão – Grandes Formatos	2020-02-21	12 379,68	15 227,01	Aquisição de serviços	1096 dias	2020-02-21	Ajuste Direto						2020-11-10	422,97					12 622,38				
KONICA MINOLTA B.S.PORTUGAL, UNIPESSOAL LDA	Serviços de cópia e impressão – Grandes Formatos - ABS/8/2023	2023-04-13	12 240,00	12 240,00	Aquisição de serviços	1095 dias	2023-04-13	Ajuste Direto						2023-07-12	2 504,41					2 504,41				
Lousatextil Industria Malhas e Bordados Lousã,Lda	Aquisição de equipamento de proteção individual em regime de fornecimento contínuo - ABS/5/2023	2023-05-02	15 603,70	19 192,55	Aquisição de bens	365 dias	2023-05-02	Consulta Prévia						2023-12-20	19 173,57					19 173,57				
LPQ - Laboratório Pró-Qualidade, Lda	Análise águas de abastecimento (Lote 1); Análise de Águas de Piscinas (Lote 2) Análises de águas residuais (Lote 4).	2021-12-21	102 986,95	126 673,95	Prestação de serviços ao abrigo de Acordo Quadro	1096 dias	2021-12-21	Consulta Prévia						2021-12-31	21 592,55					42 325,81				
Meo - Serviços de Comunicações e Multimédia, SA	Comunicações de voz móvel convergente e dados móveis, voz e internet fixa, pelo período de 36 meses": Lote 1 – Prestação de serviços de comunicações de voz móvel convergente e dados móveis e Lote 2 – Prestação de serviços de comunicações de voz e int	2021-02-01	67 680,76	83 247,33	Aquisição de serviços	1094 dias	2021-02-02	Concurso Público						2021-03-23	27 945,57					83 215,72				
Mind - Software Multimédia Industrial, SA	Manutenção das soluções ePaper, X-arq e Prisma, pelo período de 36 meses	2022-06-08	24 000,00	29 520,00	Aquisição de serviços	1095 dias	2022-06-08	Contratação excluída						2022-10-10	9 840,00					15 580,00				
Morais Leitão,Galvão Teles,Soares da Silva & Associados - Sociedade de Advogados, SP,RL	Serviços jurídicos e patrocínio para o Município de Arganil	2022-11-24	69 300,00	85 239,00	Aquisição de serviços	730 dias	2022-11-24	Ajuste Direto						2023-02-27	57 469,71					57 469,71				
Motriz - Consultoria, Lda	Prestação de Serviços de Consultoria Técnica na Área Financeira para o Município de Arganil	2022-03-04	18 000,00	22 140,00	Aquisição de serviços	730 dias	2022-03-09	Ajuste Direto						2022-06-09	5 535,00					22 140,00				
Motriz - Consultoria, Lda	Prestação de Serviços de Consultoria Técnica na Área Financeira – ABS/14/2023	2023-05-01	18 000,00	22 140,00	Aquisição de serviços	365 dias	2023-05-01	Consulta Prévia						2023-07-28	11 070,00					11 070,00				
MWE Engenharia e Tecnologia, Lda	Elaboração de Projetos de Execução para Parque Público da Habitação a Custos Acessíveis: Lote n.º 1	2023-07-10	34 950,00	42 988,50	Aquisição de serviços	120 dias	2023-07-10	Concurso Público						2023-12-29	15 045,98					15 045,98				
Nuno Miguel Travassos da Cruz	Contrato de aquisição de serviços especializados de Música, no âmbito do Plano Inovador de Combate ao Insucesso Escolar II (PIICIE 2)	2021-02-09	10 525,57	12 946,45	Aquisição de serviços	871 dias	2021-02-09	Ajuste Direto						2021-04-12	2 958,87					10 116,81				
Paula Cristina dos Santos Custódio	Serviços especializados de Inglês, no âmbito do Plano Inovador de Combate ao Insucesso Escolar II (PIICIE 2)	2021-02-09	10 528,61	12 950,19	Aquisição de bens	871 dias	2021-02-09	Ajuste Direto						2021-04-12	2 629,90					6 586,77				
Petrogal,S.A.	Fornecimento de Gás Propano a Granel pelo Município de Arganil	2022-03-08	43 571,58	53 593,04	Prestação de serviços ao abrigo de Acordo Quadro	730 dias	2022-03-09	Consulta Prévia						2022-04-06	29 645,84					49 719,73				
PHinformática e Micro Sistemas, Lda	Upgrade do Licenciamento Autodesk existente no Município de Arganil	2022-11-29	26 475,00	32 564,25	Aquisição de serviços	30 dias	2022-11-29	Consulta Prévia						2023-02-01	32 564,25					32 564,25				
Pinewells, S.A	Fornecimento contínuo de Pellet a Granel Industrial Crivado e Pellet a Granel Industrial Crivado em Big Bag	2023-07-24	79 050,00	97 231,50	Aquisição de bens	365 dias	2023-07-24	Concurso Público						2023-11-03	8 999,40					8 999,40				
Pinewells, S.A	Fornecimento contínuo de Pellets a granel, pelo período de 36 meses	2019-12-23	117 800,00	144 894,00	Aquisição de bens	1095 dias	2019-11-28	Concurso Público						2020-01-31	3 915,95					118 293,90				
Pinto & Cruz, Ld.ª	Prestação de Serviços para "manutenção completa dos elevadores pertencentes ao Município de Arganil" pelo período de 36 meses	2021-04-21	16 200,00	19 926,00	Aquisição de serviços	1096 dias	2021-04-21	Ajuste Direto						2021-05-24	4 860,96					16 339,32				
PLARQ - Estudos Arquitectura Urbanismo, Lda	Projeto Execução para Promoção de Acessibilidades e Mobilidade Descarbonizada na aldeia de Benfeita integrada na rede Aldeias do Xisto	2022-09-16	19 500,00	23 985,00	Aquisição de serviços	90 dias	2022-09-16	Ajuste Direto						2023-05-15	20 387,25					20 387,25				
Preventech - Sistemas de Informação,Lda	Aquisição e instalação de equipamentos e solução tecnológica para o Centro Municipal de Proteção Civil de Arganil	2022-05-11	89 344,00	109 893,12	Aquisição de bens	364 dias	2022-05-12	Concurso Público						2023-01-31	109 893,12					109 893,12				
Prioridade Construção Vias de Comunicação, SA	Reabilitação de Vias Municipais no Concelho de Arganil - Lote 8.1	2023-05-04	50 650,53	53 689,56	Empreitada de obras públicas	0 dias	2023-05-04	Concurso Público						2023-05-30		53 689,56					53 689,56			
PRIMELAYER, Unipessoal, Lda.	Elaboração do Plano de Desenvolvimento Social e Carta Social da Região de Coimbra	2022-12-23	7 816,50	9 614,30	Aquisição de serviços	360 dias	2022-12-23	Concurso Público						2023-07-12	961,43					961,43				
PRODIMPRENSA, CRL	- Prestação de serviços de impressão do Boletim Municipal.	2020-12-09	36 720,00	38 923,20	Aquisição de serviços	1094 dias	2020-12-09	Consulta Prévia						2021-03-23	6 107,81					23 283,63				
Radar dos Sons – Produções Culturais Ldª	Aquisição de espetáculo – CARLÃO – em 9 de setembro no âmbito da XL Ficabeira - Feira industrial, Comercial e Agrícola da Beira Serra e Feira do Mont'Alto/2023	2023-07-19	16 800,00	20 664,00	Aquisição de serviços	0 dias	2023-09-09	Ajuste Direto						2023-10-04	20 664,00					20 664,00				
Ramal Pombeiro - Construções, Lda	Projeto de Apoio / Requalificação no Largo entre Águas	2022-11-30	2 451,02	2 598,08	Empreitada de obras públicas	42 dias	2022-11-21	Consulta Prévia						2023-03-09			2 078,65						2 078,65
Ramal Pombeiro - Construções, Lda	Projeto de Apoio / Requalificação no Largo entre Águas	2021-11-18	48 588,45	51 503,76	Empreitada de obras públicas	120 dias	2022-03-31	Consulta Prévia						2022-09-27	23 912,50					49 745,45				
Ramal Pombeiro - Construções, Lda	Projeto de Apoio / Requalificação no Largo entre Águas	2022-05-31	252,50	267,65	Empreitada de obras públicas	271 dias	2022-05-19	Consulta Prévia						2023-03-09			267,65						267,65
Ramal Pombeiro - Construções, Lda	Projeto de Apoio / Requalificação no Largo entre Águas	2023-02-13	8 469,65	8 977,83	Empreitada de obras públicas	0 dias	2023-02-13	Consulta Prévia						2023-04-05		8 977,83					8 977,83			
Ramal Pombeiro - Construções, Lda	Requalificação da Zona Balnear da Peneda Talhada	2023-06-22	4 165,64	4 415,58	Empreitada de obras públicas	97 dias	2023-06-09	Concurso Público						2023-12-29			4 415,58						4 415,58
Ramal Pombeiro - Construções, Lda	Requalificação da Zona Balnear da Peneda Talhada	2022-02-14	133 735,62	141 759,76	Empreitada de obras públicas	273 dias	2022-09-01	Concurso Público						2022-12-30	116 302,88					122 540,67				
Ramal Pombeiro - Construções, Lda	Requalificação da Zona Balnear da Peneda Talhada	2023-03-13	1 530,95	1 622,81	Empreitada de obras públicas	260 dias	2023-02-06	Concurso Público						2023-06-29			1 622,81						1 622,81
Ramal Pombeiro - Construções, Lda	Requalificação da Zona Balnear da Peneda Talhada	2023-05-31	412,50	437,25	Empreitada de obras públicas	184 dias	2023-05-09	Concurso Público						2023-12-29			437,25						437,25
RIPÓRTICO - ENGENHARIA, LDA	Elaboração de Projetos de Execução para Avaliação da Estabilidade do talude e muro de suporte de terras em pedra solta, no loteamento do Chão do Adro, no interior da Vila de Arganil e elaboração do respetivo Projeto de Execução para concretização de	2019-09-24	17 985,85	22 122,60	Aquisição de serviços	212 dias	2019-09-24	Concurso Público						2020-08-25	3 318,39					22 122,61				
Silvexplor- Silvicultura Unipessoal, Lda	Implementação de Faixas de Gestão de Combustíveis e Controlo de Espécies Invasoras em Rede Viária e Infraestruturas Municipais 2023 – ABS/77/2022	2023-05-02	86 915,50	92 130,43	Aquisição de serviços	191 dias	2023-05-02	Concurso Público						2023-10-26	30 393,38					30 393,38				
Silvexplor- Silvicultura Unipessoal, Lda	Implementação de Faixas de Gestão de Combustíveis em Rede Viária e Infraestruturas Municipais 2022	2022-06-02	45 726,75	48 470,36	Aquisição de serviços	183 dias	2022-06-02	Concurso Público						2022-10-03	19 161,54					48 470,36				
Silvexplor- Silvicultura Unipessoal, Lda	Implementação do Condomínio de Aldeia de Alqueve, Caratão e Foz de Égua - ABS/6/2023	2023-08-10	45 994,75	48 754,44	Aquisição de serviços	480 dias	2023-08-10	Concurso Público						2023-12-29	8 322,01					8 322,01				
Simultâneo de Ideias e Música, Lda.	Contrato de Prestação de Serviços para "Logística e aluguer de equipamento da XXXIX Ficabeira - Feira industrial, Comercial e Agrícola da Beira Serra e Feira do Mont'Alto/2022 (6 a 11 de setembro)	2022-08-26	53 700,00	66 051,00	Aquisição de serviços	16 dias	2022-08-26	Consulta Prévia						2023-02-08	66 051,00					66 051,00				

Município de Arganil

Ano: 2023

Até à data: 31/12/2023

Situação dos Contratos

(unidade: €)

Contrato											Visto Trib.de Contas		Dt 1º Pag. In. Ex. Fin.	Pagamentos no período					Pagamentos acumulados				
Entidade	Objeto	Data	Valor contrato	Pr. Contratual	Tipo de Contrato TC	Prazo	Dt Iní Ex.	Procedimento de contratação	Dt MECP	Dt Adic.	Dt Comun.	Nº de Reg.	Data		Trab. Normais	R. de Preços	T/S/F Compl.	Trab. s.e.omiss	Out.Trab.	Trab. Normais	Rev. Preços	T/S/F Compl.	Trab. s.e.omiss	Out.Trab.
Simultâneo de Ideias e Música, Lda.	Logística e aluguer de equipamento da XL Ficabeira 2023 -Feira industrial, Comercial e Agrícola da Beira Serra e Feira do Mont'Alto/2023 (6 a 10 de setembro)	2023-08-29	44 800,00	55 104,00	Aquisição de serviços	4 dias	2023-09-06	Consulta Prévia						2023-11-24	55 104,00					55 104,00				
Socitop Unipessoal, Lda	Reabilitação de Vias Municipais - Lote 6 Grupo I: Chãs Grandes + Rua Américo Duarte Silva + Rua da Escola das Pombeiras + Estrada Real + Pombeiras + Troço Estrada da Nogueira + Ruas de Vinhó + Celavis	2021-01-26	328 636,53	348 354,72	Empreitada de obras públicas	120 dias	2021-06-18	Concurso Público						2021-09-20	68 421,47					332 126,16				
Socitop Unipessoal, Lda	Reabilitação de Vias Municipais - Lote 6 Grupo I: Chãs Grandes + Rua Américo Duarte Silva + Rua da Escola das Pombeiras + Estrada Real + Pombeiras + Troço Estrada da Nogueira + Ruas de Vinhó + Celavis	2023-01-11	9 571,72	10 146,02	Empreitada de obras públicas	553 dias	2022-12-21	Concurso Público						2023-04-06			10 146,01					10 146,01		
Socitop Unipessoal, Lda	Reabilitação de Vias Municipais - Lote 6 Grupo I: Chãs Grandes + Rua Américo Duarte Silva + Rua da Escola das Pombeiras + Estrada Real + Pombeiras + Troço Estrada da Nogueira + Ruas de Vinhó + Celavis	2022-01-13	18 671,46	19 791,75	Empreitada de obras públicas	626 dias	2021-10-25	Concurso Público						2023-02-06			19 240,55					19 240,55		
Socitop Unipessoal, Lda	Reabilitação de Vias Municipais - Lote 6 Grupo I: Chãs Grandes + Rua Américo Duarte Silva + Rua da Escola das Pombeiras + Estrada Real + Pombeiras + Troço Estrada da Nogueira + Ruas de Vinhó + Celavis	2023-01-05	31 381,25	33 264,13	Empreitada de obras públicas	0 dias	2023-01-05	Concurso Público						2023-02-16		33 264,13					33 264,13			
Socitop Unipessoal, Lda	Reabilitação de Vias Municipais no Concelho de Arganil - Troço Celavisa - Linhares	2023-02-27	70 925,00	75 180,50	Empreitada de obras públicas	45 dias	2023-03-08	Concurso Público						2023-06-05	70 847,79					70 847,79				
Socorpena - Engenharia e Construção,S.A.	Construção de ETAR - SAR no Concelho de Arganil - ETAR de Sanguinheda e Fecho SAR - Sistema de Alagoa - Subsistema de Casal de S. José	2020-10-14	398 799,41	422 727,37	Empreitada de obras públicas	180 dias	2020-12-10	Concurso Público						2021-03-26	2 807,31					412 103,35				
Sons em Transito, Lda.	Aquisição de espetáculo – TATANIKA E ANA BACALHAU– em 8 de setembro no âmbito da XL Ficabeira - Feira industrial, Comercial e Agrícola da Beira Serra e Feira do Mont'Alto/2023	2023-07-12	15 400,00	18 942,00	Aquisição de serviços	0 dias	2023-09-08	Ajuste Direto						2023-10-30	18 942,00					18 942,00				
T& D Automóveis, Lda	Aquisição de Carrinhas de Carga (Brigadas) e auto varredora	2022-09-26	117 950,00	145 078,50	Aquisição de bens	30 dias	2022-09-26	Concurso Público						2022-12-28	58 917,00					145 078,50				
Tecnofisil - Consultodores de Engenharia, SA	Contrato de Prestação de Serviços para Elaboração de Projetos de Execução para Reabilitação da Ponte da Barreira	2020-12-14	5 650,00	6 949,50	Aquisição de serviços	63 dias	2020-12-14	Ajuste Direto						2021-09-17	1 042,43					6 949,51				
Tecnofisil - Consultodores de Engenharia, SA	Elaboração de Projeto de Execução para Reabilitação das Pontes de Vale de Espinho na freguesia de São Martinho da Cortiça, e outra Maladão/Covais na freguesia de Pombeiro da Beira - ABS/11/2023	2023-05-10	13 200,00	16 236,00	Aquisição de serviços	45 dias	2023-05-10	Ajuste Direto						2023-08-29	13 800,60					13 800,60				
Tecnofisil - Consultodores de Engenharia, SA	Elaboração de Projetos de Execução para Contenção de Taludes e Estabilização / Reabilitação de Muros Diversos e Avaliação do Estado de Conservação de Todas as Pontes de responsabilidade Municipal- LOTE 1"	2019-04-30	38 377,56	47 204,40	Aquisição de serviços	61 dias	2019-04-30	Concurso Público						2019-08-30	1 573,58					41 699,87				
Tecnofisil - Consultodores de Engenharia, SA	Prestação de Serviços para elaboração de projeto de execução de Reabilitação das Pontes da Mata, Cartamil e Casal Novo	2021-12-17	10 450,00	12 853,50	Aquisição de serviços	46 dias	2021-12-23	Ajuste Direto						2022-01-01	1 928,03					12 853,51				
Tiago Figueiredo & Luís Pena Arquitectos, Lda	Projetos de Execução para a Capela da Senhora da Agonia e para o Percurso do Acampamento Romano da Lomba do Canho	2021-04-14	68 500,00	84 255,00	Aquisição de serviços	44 dias	2021-04-15	Consulta Prévia						2022-04-19	25 301,10					71 616,75				
Top RH – Consulting, Unipessoal, Lda	Apoio Técnico na área de recursos humanos (ABS/3/2022)	2023-02-20	19 950,00	24 538,50	Aquisição de serviços	240 dias	2023-02-20	Ajuste Direto						2023-04-20	24 292,50					24 292,50				
Topgim Ibrafer - Material Desportivo e Fitness, unipessoal, Lda.	Fornecimento e montagem de equipamentos desportivos–(ABS/43/2023)	2023-08-14	10 431,75	12 831,05	Aquisição de bens	30 dias	2023-08-14	Ajuste Direto						2023-10-18	12 831,05					12 831,05				
Trenmo, Engenharia, SA	Prestação de serviços para assessoria contínua da Rede de Transportes Públicos, no Concelho de Arganil, para um período máximo de dois anos.	2022-09-01	19 900,00	24 477,00	Aquisição de serviços	731 dias	2022-09-01	Ajuste Direto						2022-12-30	9 178,89					12 238,52				
Trustvision - Equipamentos, Sistemas e Telecomunicações, Lda.	Upgrade do Servidor de Email para Office 365 com subscrição do serviço	2022-05-18	17 582,40	21 626,35	Aquisição de serviços	1095 dias	2022-05-18	Consulta Prévia						2023-04-20	14 417,57					14 417,57				
TRM - Technical Resources Management, Lda	Prestação de Serviços para Técnico de Instalação e Manutenção (TIM) e de manutenção e conservação de sistemas AVAC do Município de Arganil": Lote 1 - Técnico de instalação e manutenção de edifícios e sistemas – categoria II (TIM II) e Lote 2 - Técnic	2020-11-16	64 676,88	79 552,56	Aquisição de serviços	1094 dias	2020-11-16	Concurso Público						2021-05-03	17 788,20					65 223,40				
TRN Engenharia e Manutenção	- Prestação de Serviços de Fiscalização e Coordenação de Segurança e Saúde - ProEm/17/2021 Empreitada do Centro Municipal de Proteção Civil.	2022-05-10	11 762,00	14 467,26	Aquisição de serviços	304 dias	2022-05-16	Contratação excluída						2023-12-31										
TRN Engenharia e Manutenção	- Prestação de Serviços de Fiscalização e Coordenação de Segurança e Saúde - ProEm/17/2021 Empreitada do Centro Municipal de Proteção Civil.	2022-05-11	11 762,00	14 467,26	Aquisição de serviços	304 dias	2022-05-16	Ajuste Direto						2022-08-11	5 786,88					14 467,26				
TRN Engenharia e Manutenção	Fiscalização LOTE 1- ProEm/9/2021Empreitadade"Estabilização de Talude em Bufalhão- Pombeiro da Beira	2022-01-04	3 400,00	4 182,00	Aquisição de serviços	120 dias	2022-01-18	Concurso Público						2023-10-31	4 182,00					4 182,00				
TRN Engenharia e Manutenção	Fiscalização LOTE 1- ProEm/9/2021Empreitadade"Estabilização de Talude em Bufalhão- Pombeiro da Beira	2023-11-03	566,67	697,00	Aquisição de serviços	55 dias	2023-11-06	Concurso Público						2023-12-29			697,00					697,00		
TRN Engenharia e Manutenção	Fiscalização LOTE 6 - Proem 16/2021 - Recuperação Estrutural da Galeria da Ribeira de Amandos	2023-05-29	6 272,00	7 714,56	Aquisição de serviços	140 dias	2023-05-29	Concurso Público						2023-06-28			7 393,12					7 393,12		
TRN Engenharia e Manutenção	Fiscalização LOTE 6 - Proem 16/2021 - Recuperação Estrutural da Galeria da Ribeira de Amandos	2023-08-01	2 940,00	3 616,20	Aquisição de serviços	152 dias	2023-08-01	Concurso Público						2023-10-31			3 616,20					3 616,20		
TRN Engenharia e Manutenção	Fiscalização LOTE 6 - Proem 16/2021 - Recuperação Estrutural da Galeria da Ribeira de Amandos	2022-01-04	21 560,00	26 518,80	Aquisição de serviços	335 dias	2022-01-18	Concurso Público						2022-07-27	12 054,00					25 642,15				
TRN Engenharia e Manutenção	Fiscalização e Coordenação de Segurança e Saúde de Empreitadas - ABS/69/2022)	2023-11-06	2 776,67	3 415,30	Aquisição de serviços	55 dias	2023-11-06	Consulta Prévia						2023-12-12			2 091,00					2 091,00		
TRN Engenharia e Manutenção	Fiscalização e Coordenação de Segurança e Saúde de Empreitadas - ABS/69/2022)	2022-11-11	22 310,00	27 441,30	Aquisição de serviços	415 dias	2022-11-11	Consulta Prévia						2023-05-15	15 021,99					15 021,99				
TRN Engenharia e Manutenção	Prestação de Serviços de Fiscalização e Coordenação de Segurança e Saúde - ProEm/15/2021 Empreitada de Requalificação da Zona de Lazer da Peneda da Talhada.	2022-05-11	8 225,00	10 116,75	Aquisição de serviços	304 dias	2022-05-16	Ajuste Direto						2022-12-30	6 070,08					8 093,43				
VideTáxis, Lda	Serviços de transporte de alunos Circuito Especial nº 3 (Piódão> Vale de Maceira)	2022-11-28	12 540,60	13 293,04	Aquisição de serviços	245 dias	2022-11-28	Concurso Público						2022-12-27	9 083,55					12 037,55				
Visualforma - Tecnologias de Informação, SA	Upgrade da Infraestrutura de Backups - ABS/09/2023	2023-05-02	35 509,12	43 676,22	Aquisição de bens	90 dias	2023-05-02	Consulta Prévia						2023-10-31	43 676,22					43 676,22				
VIAJAÇOR - Serviços de Mobilidade, Unip. Lda.	Aquisição de serviços de transporte de alunos - LOTES 2, 3, 9, 11, 12, 15 e 16 - ABS/45/2023	2023-09-01	34 657,12	36 736,55	Aquisição de serviços	303 dias	2023-09-01	Concurso Público						2023-11-24	6 647,36					6 647,36				
VIAJAÇOR - Serviços de Mobilidade, Unip. Lda.	Contrato de Aquisição de serviços de transporte de alunos	2023-01-31	68,44	72,55	Aquisição de serviços	150 dias	2023-01-31	Concurso Público						2023-04-10			72,55					72,55		
VIAMAPA Serviços de Topografia SA	Execução de Representação Gráfica Georreferenciada de Prédios Rústicos na Concelho de Arganil" - Lotes 1 a 6	2023-07-14	147 870,00	181 880,10	Aquisição de serviços	78 dias	2023-07-14	Concurso Público						2023-10-03	7 929,62					7 929,62				
VIAPLANTA - Sociedade Comercial de Limpezas e Ajardinamentos, Lda.	Contrato de prestação de serviços de Conservação, Manutenção e Limpeza de jardins e espaços verdes do Concelho de Arganil pelo período de 36 meses	2021-06-18	65 340,00	80 368,20	Aquisição de serviços	1035 dias	2021-06-29	Concurso Público						2021-09-09	26 789,40					64 741,05				
		Total:	12 274 080,84	13 617 430,65											4 508 155,79	443 303,00	509 383,64	0,00	0,00	9 096 446,86	443 303,00	514 488,88	0,00	0,00

Anexo V – Contratação Administrativa

Adjudicações por tipo de Procedimento

Município de Arganil

Adjudicações por tipo de procedimento

Euros

Tipo de contrato	Concurso público		Concurso limitado por prévia qualificação		Procedimento de negociação		Diálogo concorrencial		Ajuste direto		Consulta prévia		Parcerias para a inovação		Total	
	Núm. dos contratos	Preço contratual	Núm. dos contratos	Preço contratual	Núm. dos contratos	Preço contratual	Núm. dos contratos	Preço contratual	Núm. dos contratos	Preço contratual	Núm. dos contratos	Preço contratual	Núm. dos contratos	Preço contratual	Núm. dos contratos	Preço contratual
Empreitada de obras públicas	7	773 204,65	0	0,00	0	0,00	0	0,00	0	0,00	2	89 170,09	0	0,00	9	862 374,74
Aquisição de serviços	15	1 513 792,23	0	0,00	0	0,00	0	0,00	21	372 396,64	11	587 720,48	0	0,00	47	2 473 909,35
Locação ou aquisição de bens móveis	3	325 322,70	0	0,00	0	0,00	0	0,00	3	56 262,55	6	225 114,81	0	0,00	12	606 700,06
Concessão de obras públicas	0	0,00	0	0,00	0	0,00	0	0,00	0	0,00	0	0,00	0	0,00	0	0,00
Concessão de serviços públicos	0	0,00	0	0,00	0	0,00	0	0,00	0	0,00	0	0,00	0	0,00	0	0,00
Sociedade	0	0,00	0	0,00	0	0,00	0	0,00	0	0,00	0	0,00	0	0,00	0	0,00
Outros	0	0,00	0	0,00	0	0,00	0	0,00	0	0,00	1	0,00	0	0,00	1	0,00

Anexo VI – Transferências e Subsídios

Receita

Transferências e subsídios recebidos

Ano: 2023

Município de Arganil

Euros

Tipo de Receita	Disposições Legais (1)	Finalidade (2)	Entidade Financiadora (3)	Receita Prevista (4)	Receita Recebida (5)	Receita Prevista e não recebida (6) = (4) - (5)	Devolução ocorrida no exercicio (7)	Observações (8)
Transferências correntes								
060306 - Estado-Particip.comunit.projectos co-financiados		Portas do Céu	Agência para o Desenvolvimento e Coesão, IP	52 069,50	52 069,50	0,00	0,00	
060306 - Estado-Particip.comunit.projectos co-financiados		À Beira do Fado	Agência para o Desenvolvimento e Coesão, IP	18 285,92	18 285,92	0,00	0,00	
060306 - Estado-Particip.comunit.projectos co-financiados		Meios e ações de divulgação dos investimentos executados no âmbito da Operação CENTRO-02-0853-FEDER-0000	Agência para o Desenvolvimento e Coesão, IP	17 294,00	17 294,00	0,00	0,00	
060306 - Estado-Particip.comunit.projectos co-financiados		Pepal 6ª edição	Agência para o Desenvolvimento e Coesão, IP	70,74	70,74	0,00	0,00	
060306 - Estado-Particip.comunit.projectos co-financiados		Plano Municipal para a Integração de Migrantes	Alto Comissariado para as Migrações I.P.	14 334,58	14 334,58	0,00	0,00	
060601 - Sistemas de solidariedade e segurança social		Apoio à CPCJ	CNPDPCJ - CNPDPCJ Trabalho Solidariedade e Segurança Social	15 010,08	15 010,08	0,00	0,00	
060301 - Estado		Reforço do Programa de Apoio à Redução do Tarifário dos Transportes Públicos (PART)	Comunidade Intermunicipal da Região de Coimbra	191 004,50	191 004,50	0,00	0,00	
060306 - Estado-Particip.comunit.projectos co-financiados		Planos integrados e inovadores de combate ao insucesso escolar (Realiza-te1)	Comunidade Intermunicipal da Região de Coimbra	103 857,77	103 857,77	0,00	0,00	
060306 - Estado-Particip.comunit.projectos co-financiados		Planos integrados e inovadores de combate ao insucesso escolar (Realiza-te 2)	Comunidade Intermunicipal da Região de Coimbra	12 379,43	12 379,43	0,00	0,00	
060301 - Estado		FEF Corrente	DGAL - Direcção-Geral das Autarquias Locais	5 991 634,00	5 991 634,00	0,00	0,00	
060301 - Estado		Fundo Social Municipal	DGAL - Direcção-Geral das Autarquias Locais	228 853,00	228 853,00	0,00	0,00	
060301 - Estado		Transferência de competências - Lei 50/2018	DGAL - Direcção-Geral das Autarquias Locais	1 796 050,00	1 796 050,00	0,00	0,00	
060301 - Estado		Participação no IVA	DGAL - Direcção-Geral das Autarquias Locais	78 304,37	78 304,37	0,00	0,00	
060301 - Estado		AIGP Carriça	Fundo Ambiental	3 238,43	3 238,43	0,00	5 018,07	
060301 - Estado		Regime de Fruta Escolar	IFAP Instituto de Financiamento da Agricultura e Pescas, IP	2 173,80	2 173,80	0,00	0,00	
060301 - Estado		Gabinete Técnico Florestal	Instituto da Conservação da Natureza e das Florestas,I.P.	27 958,00	27 958,00	0,00	0,00	
060309 - Serv.fund.autón.-Subsist.prot.fami		Protocolo	Instituto Emprego e Formação Profissional	69 703,74	69 703,74	0,00	0,00	
Total de Transferências correntes				**8 622 221,86**	**8 622 221,86**	**0,00**	**5 018,07**	

Transferências e subsídios recebidos

Ano: 2023

Município de Arganil

Euros

Tipo de Receita	Disposições Legais (1)	Finalidade (2)	Entidade Financiadora (3)	Receita Prevista (4)	Receita Recebida (5)	Receita Prevista e não recebida (6) = (4) - (5)	Devolução ocorrida no exercicio (7)	Observações (8)
Transferências de capital								
100307 - Estado-Particip.comunitária project.co-financiados		Valorização Turística do Património Natural da Serra do Açor	ADXTUR - Agência para o Desenvolvimento Turístico das Aldeias de Xisto	7 680,00	7 680,00	0,00	0,00	
100307 - Estado-Particip.comunitária project.co-financiados		Ampliação do Pólo Industrial da Relvinha Oeste e Qualificação do Pólo Industrial da Relvinha Este	Agência para o Desenvolvimento e Coesão, IP	344 817,34	344 817,34	0,00	0,00	
100307 - Estado-Particip.comunitária project.co-financiados		Remodelação do Centro Municipal de Proteção Civil de Arganil	Agência para o Desenvolvimento e Coesão, IP	171 749,83	171 749,83	0,00	0,00	
100307 - Estado-Particip.comunitária project.co-financiados		Requalificação do Espaço Urbano Público - Vila de Arganil	Agência para o Desenvolvimento e Coesão, IP	295 830,26	295 830,26	0,00	0,00	
100307 - Estado-Particip.comunitária project.co-financiados		Reabilitação do Espaço Urbano Público da Vila de Arganil, 2ª fase	Agência para o Desenvolvimento e Coesão, IP	31 652,33	31 652,33	0,00	0,00	
100307 - Estado-Particip.comunitária project.co-financiados		Recuperação Estrutural da Galeria Hidraúlica da Ribeira de Amandos	Agência para o Desenvolvimento e Coesão, IP	452 727,00	452 727,00	0,00	0,00	
100307 - Estado-Particip.comunitária project.co-financiados		Fecho SAR de S. Martinho da Cortiça	Agência para o Desenvolvimento e Coesão, IP	19 393,93	19 393,93	0,00	0,00	
100307 - Estado-Particip.comunitária project.co-financiados		PPRUVA	Agência para o Desenvolvimento e Coesão, IP	11 049,64	11 049,64	0,00	0,00	
100307 - Estado-Particip.comunitária project.co-financiados		Fecho SAR de Coja	Agência para o Desenvolvimento e Coesão, IP	638,41	638,41	0,00	0,00	
100307 - Estado-Particip.comunitária project.co-financiados		Fecho SAA do Feijoal - Ligação alta-baixa (Feijoal-Bufalhão)	Agência para o Desenvolvimento e Coesão, IP	4 307,85	4 307,85	0,00	0,00	
100307 - Estado-Particip.comunitária project.co-financiados		Controlo e Redução de Perdas de Água nos Sistemas em Baixa de Distribuição e Adução de Água	Agência para o Desenvolvimento e Coesão, IP	4 526,64	4 526,64	0,00	0,00	
100301 - Estado		Tuismo Acessível	Aldeias Históricas de Portugal - Associação de Desenvolvimento Turístico	15 345,80	15 345,80	0,00	0,00	
100308 - Serviços e fundos autónomos		EEA Grants	APA - Agência Portuguesa do Ambiente	13 852,91	13 852,91	0,00	0,00	
100301 - Estado		FEF Capital	DGAL - Direcção-Geral das Autarquias Locais	665 737,00	665 737,00	0,00	0,00	
100301 - Estado		Art.º 35.º do n.º 3 da Lei 73/2013	DGAL - Direcção-Geral das Autarquias Locais	807 294,00	807 294,00	0,00	0,00	
100301 - Estado		Melhoria das condições de visitação à Paisagem Protegida da Serra do Açor	Fundo Ambiental	75 000,00	75 000,00	0,00	0,00	

Transferências e subsídios recebidos

Ano: 2023

Município de Arganil

Euros

Tipo de Receita	Disposições Legais (1)	Finalidade (2)	Entidade Financiadora (3)	Receita Prevista (4)	Receita Recebida (5)	Receita Prevista e não recebida (6) = (4) - (5)	Devolução ocorrida no exercicio (7)	Observações (8)
100307 - Estado-Particip.comunitária project.co-financiados		1º Direito - Elaboração da Estratégia Local de Habitação	IHRU - Instituto da Habitação e da Reabilitação Urbana, I.P.	23 616,00	23 616,00	0,00	0,00	
100307 - Estado-Particip.comunitária project.co-financiados		Bolsa Nacional de Alojamento Urgente e Temporário	IHRU - Instituto da Habitação e da Reabilitação Urbana, I.P.	16 521,99	16 521,99	0,00	0,00	
100308 - Serviços e fundos autónomos		Bem Estar Animal 2022	Instituto da Conservação da Natureza e das Florestas,I.P.	8 474,00	8 474,00	0,00	0,00	
100308 - Serviços e fundos autónomos		Construção do Centro de Recolha Oficial de Animais de Companhia	Instituto da Conservação da Natureza e das Florestas,I.P.	220 000,00	220 000,00	0,00	24 950,00	
100501 - Continente		Comparticipação energia elétrica	União das Freguesias de Cepos e Teixeira	4 041,92	4 041,92	0,00	0,00	
Total de Transferências de capital				**3 194 256,85**	**3 194 256,85**	**0,00**	**24 950,00**	

Anexo VII – Transferências e Subsídios

Despesa

Transferências e Subsídios concedidos

Município de Arganil

Ano: 2023

do período findo em 31 de Dezembro de 2023

Euros

Tipo de Despesa	Disposições Legais	Finalidade	Entidade Beneficiária	Despesas Orçamentadas	Despesas autorizadas	Despesas pagas	Despesas autorizadas e não pagas	Devolução ocorrida no exercicio	Observações
Transferências correntes									
040101 - Públicas	Art.º 40 da Lei 50/2012 de 31 de agosto	Equilíbrio de contas	Municípia , SA	2 500,00	1 658,83	1 658,83	0,00	0,00	
040301 - Estado	Art.º 120.º da Lei n.º 75/2013	Contrato interadministrativo - delegação de competências	Agrupamento de Escolas de Arganil	420 448,85	418 888,57	395 952,57	22 936,00	0,00	
040305 - Serviços e fundos autónomos	Artigo 33.º da Lei n.º 75/2013	Apoio	Universidade de Coimbra	5 000,00	4 990,00	4 990,00	0,00	0,00	
040501 - Continente		Quota	Associação Nacional de Municípios Portugueses	818 337,89	5 450,34	5 450,34	0,00	0,00	
040501 - Continente		Comparticipação financeira de candidatura	Comunidade Intermunicipal da Região de Coimbra	818 337,89	24,87	24,87	0,00	0,00	
040501 - Continente		Comparticipação financeira de candidatura	Comunidade Intermunicipal da Região de Coimbra	818 337,89	338,39	338,39	0,00	0,00	
040501 - Continente		Comparticipação financeira de candidatura	Comunidade Intermunicipal da Região de Coimbra	818 337,89	2 779,80	2 779,80	0,00	0,00	
040501 - Continente		Comparticipação financeira de candidatura	Comunidade Intermunicipal da Região de Coimbra	818 337,89	9 240,73	9 240,73	0,00	0,00	
040501 - Continente		Comparticipação financeira de candidatura	Comunidade Intermunicipal da Região de Coimbra	818 337,89	19 757,32	19 757,32	0,00	0,00	
040501 - Continente		Comparticipação financeira de candidatura	Comunidade Intermunicipal da Região de Coimbra	818 337,89	895,62	895,62	0,00	0,00	
040501 - Continente		Comparticipação financeira de candidatura	Comunidade Intermunicipal da Região de Coimbra	818 337,89	1 212,20	1 212,20	0,00	0,00	
040501 - Continente		Comparticipação financeira de candidatura	Comunidade Intermunicipal da Região de Coimbra	818 337,89	1 084,99	1 084,99	0,00	0,00	
040501 - Continente		Comparticipação financeira de candidatura	Comunidade Intermunicipal da Região de Coimbra	818 337,89	279,94	279,94	0,00	0,00	
040501 - Continente		Comparticipação financeira de candidatura	Comunidade Intermunicipal da Região de Coimbra	818 337,89	1 436,94	1 436,94	0,00	0,00	
040501 - Continente		Comparticipação financeira de candidatura	Comunidade Intermunicipal da Região de Coimbra	818 337,89	306,00	306,00	0,00	0,00	
040501 - Continente		Comparticipação financeira de candidatura	Comunidade Intermunicipal da Região de Coimbra	818 337,89	814,15	814,15	0,00	0,00	
040501 - Continente		Comparticipação financeira de candidatura	Comunidade Intermunicipal da Região de Coimbra	818 337,89	6 600,64	6 600,64	0,00	0,00	
040501 - Continente		Comparticipação financeira de candidatura	Comunidade Intermunicipal da Região de Coimbra	818 337,89	1 123,51	1 123,51	0,00	0,00	
040501 - Continente		Comparticipação financeira de candidatura	Comunidade Intermunicipal da Região de Coimbra	818 337,89	928,66	928,66	0,00	0,00	
040501 - Continente		Comparticipação financeira de candidatura	Comunidade Intermunicipal da Região de Coimbra	818 337,89	5 052,64	5 052,64	0,00	0,00	
040501 - Continente		Comparticipação financeira de candidatura	Comunidade Intermunicipal da Região de Coimbra	818 337,89	2 688,10	2 688,10	0,00	0,00	
040501 - Continente		Comparticipação financeira de candidatura	Comunidade Intermunicipal da Região de Coimbra	818 337,89	3 015,22	3 015,22	0,00	0,00	
040501 - Continente		Comparticipação financeira de candidatura	Comunidade Intermunicipal da Região de Coimbra	818 337,89	2 748,10	2 748,10	0,00	0,00	
040501 - Continente		Comparticipação financeira de candidatura	Comunidade Intermunicipal da Região de Coimbra	818 337,89	1 714,44	1 714,44	0,00	0,00	
040501 - Continente		Comparticipação financeira de candidatura	Comunidade Intermunicipal da Região de Coimbra	818 337,89	15 311,62	15 311,62	0,00	0,00	
040501 - Continente		Comparticipação financeira de candidatura	Comunidade Intermunicipal da Região de Coimbra	818 337,89	298,53	298,53	0,00	0,00	

NOTA: Os compromissos sem entidade não são contabilizados neste mapa.

Transferências e Subsídios concedidos

Município de Arganil

Ano: 2023

do período findo em 31 de Dezembro de 2023

Euros

Tipo de Despesa	Disposições Legais	Finalidade	Entidade Beneficiária	Despesas Orçamentadas	Despesas autorizadas	Despesas pagas	Despesas autorizadas e não pagas	Devolução ocorrida no exercicio	Observações
Transferências correntes									
040501 - Continente		Comparticipação financeira de candidatura	Comunidade Intermunicipal da Região de Coimbra	818 337,89	7 930,25	7 930,25	0,00	0,00	
040501 - Continente		Comparticipação financeira de candidatura	Comunidade Intermunicipal da Região de Coimbra	818 337,89	2 570,23	2 570,23	0,00	0,00	
040501 - Continente		Comparticipação financeira de candidatura	Comunidade Intermunicipal da Região de Coimbra	818 337,89	2 351,56	2 351,56	0,00	0,00	
040501 - Continente		Comparticipação financeira de candidatura	Comunidade Intermunicipal da Região de Coimbra	818 337,89	322,39	322,39	0,00	0,00	
040501 - Continente	Alínea j) do n.º 1 do artigo 25º da Lei n.º75/2013	Delegação de Competências	Freguesia da Benfeita	818 337,89	9 043,68	9 043,68	0,00	0,00	
040501 - Continente	Alínea j) do n.º 1 do artigo 25º da Lei n.º75/2013	Contrato Programa	Freguesia da Benfeita	818 337,89	4 515,00	4 515,00	0,00	0,00	
040501 - Continente	Alínea j) do n.º 1 do artigo 25º da Lei n.º75/2013	Contrato Programa	Freguesia da Benfeita	818 337,89	2 285,96	2 285,96	0,00	0,00	
040501 - Continente	Alínea j) do n.º 1 do artigo 25º da Lei n.º75/2013	Delegação de Competências	Freguesia da Benfeita	818 337,89	4 485,57	4 485,57	0,00	0,00	
040501 - Continente	Alínea j) do n.º 1 do artigo 25º da Lei n.º75/2013	Delegação de Competências	Freguesia da Benfeita	818 337,89	3 326,54	3 326,54	0,00	0,00	
040501 - Continente		Fundo de Equilibrio Financeiro	Freguesia da Benfeita	818 337,89	3 483,32	3 483,32	0,00	0,00	
040501 - Continente	Alínea j) do n.º 1 do artigo 25º da Lei n.º75/2013	Delegação de Competências	Freguesia da Benfeita	818 337,89	10 866,04	10 866,04	0,00	0,00	
040501 - Continente	Alínea j) do n.º 1 do artigo 25º da Lei n.º75/2013	Delegação de Competências	Freguesia da Benfeita	818 337,89	7 559,13	7 559,13	0,00	0,00	
040501 - Continente	Alínea j) do n.º 1 do artigo 25º da Lei n.º75/2013	Delegação de Competências	Freguesia da Benfeita	818 337,89	14 488,07	14 488,07	0,00	0,00	
040501 - Continente	Alínea j) do n.º 1 do artigo 25º da Lei n.º75/2013	Delegação de Competências	Freguesia de Arganil	818 337,89	14 488,07	14 488,07	0,00	0,00	
040501 - Continente	Alínea j) do n.º 1 do artigo 25º da Lei n.º75/2013	Contrato Programa	Freguesia de Arganil	818 337,89	7 635,00	7 635,00	0,00	0,00	
040501 - Continente	Alínea j) do n.º 1 do artigo 25º da Lei n.º75/2013	Delegação de Competências	Freguesia de Arganil	818 337,89	12 863,95	12 863,95	0,00	0,00	
040501 - Continente		Fundo de Equilibrio Financeiro	Freguesia de Arganil	818 337,89	12 136,05	12 136,05	0,00	0,00	
040501 - Continente	Alínea j) do n.º 1 do artigo 25º da Lei n.º75/2013	Delegação de Competências	Freguesia de Celavisa	818 337,89	28 976,13	28 976,13	0,00	0,00	
040501 - Continente		Fundo de Equilibrio Financeiro	Freguesia de Celavisa	818 337,89	2 535,05	2 535,05	0,00	0,00	
040501 - Continente	Alínea j) do n.º 1 do artigo 25º da Lei n.º75/2013	Delegação de Competências	Freguesia de Celavisa	818 337,89	5 464,95	5 464,95	0,00	0,00	
040501 - Continente	Alínea j) do n.º 1 do artigo 25º da Lei n.º75/2013	Contrato Programa	Freguesia de Celavisa	818 337,89	1 605,00	1 605,00	0,00	0,00	
040501 - Continente	Alínea j) do n.º 1 do artigo 25º da Lei n.º75/2013	Delegação de Competências	Freguesia de Folques	818 337,89	5 197,70	5 197,70	0,00	0,00	
040501 - Continente		Fundo de Equilibrio Financeiro	Freguesia de Folques	818 337,89	4 656,63	4 656,63	0,00	0,00	
040501 - Continente	Alínea j) do n.º 1 do artigo 25º da Lei n.º75/2013	Delegação de Competências	Freguesia de Folques	818 337,89	14 488,07	14 488,07	0,00	0,00	
040501 - Continente	Alínea j) do n.º 1 do artigo 25º da Lei n.º75/2013	Contrato Programa	Freguesia de Folques	818 337,89	3 780,00	3 780,00	0,00	0,00	
040501 - Continente		Fundo de Equilibrio Financeiro	Freguesia de Pomares	818 337,89	5 800,27	5 800,27	0,00	0,00	
040501 - Continente	Alínea j) do n.º 1 do artigo 25º da Lei n.º75/2013	Delegação de Competências	Freguesia de Pomares	818 337,89	9 319,58	9 319,58	0,00	0,00	

NOTA: Os compromissos sem entidade não são contabilizados neste mapa.

Transferências e Subsídios concedidos

Município de Arganil

Ano: 2023

do período findo em 31 de Dezembro de 2023

Euros

Tipo de Despesa	Disposições Legais	Finalidade	Entidade Beneficiária	Despesas Orçamentadas	Despesas autorizadas	Despesas pagas	Despesas autorizadas e não pagas	Devolução ocorrida no exercicio	Observações
Transferências correntes									
040501 - Continente	Alínea j) do n.º 1 do artigo 25º da Lei n.º75/2013	Contrato Programa	Freguesia de Pomares	818 337,89	7 350,00	7 350,00	0,00	0,00	
040501 - Continente	Alínea j) do n.º 1 do artigo 25º da Lei n.º75/2013	Contrato Programa	Freguesia de Pomares	818 337,89	3 629,12	3 629,12	0,00	0,00	
040501 - Continente	Alínea j) do n.º 1 do artigo 25º da Lei n.º75/2013	Delegação de Competências	Freguesia de Pomares	818 337,89	14 488,07	14 488,07	0,00	0,00	
040501 - Continente	Alínea j) do n.º 1 do artigo 25º da Lei n.º75/2013	Delegação de Competências	Freguesia de Pomares	818 337,89	3 622,01	3 622,01	0,00	0,00	
040501 - Continente		Fundo de Equilibrio Financeiro	Freguesia de Pombeiro da Beira	818 337,89	7 388,38	7 388,38	0,00	0,00	
040501 - Continente	Alínea j) do n.º 1 do artigo 25º da Lei n.º75/2013	Contrato Programa	Freguesia de Pombeiro da Beira	818 337,89	7 725,00	7 725,00	0,00	0,00	
040501 - Continente	Alínea j) do n.º 1 do artigo 25º da Lei n.º75/2013	Delegação de Competências	Freguesia de Pombeiro da Beira	818 337,89	11 287,04	11 287,04	0,00	0,00	
040501 - Continente	Alínea j) do n.º 1 do artigo 25º da Lei n.º75/2013	Delegação de Competências	Freguesia de Pombeiro da Beira	818 337,89	28 976,13	28 976,13	0,00	0,00	
040501 - Continente	Delegação de Competências	Contrato Programa	Freguesia de Pombeiro da Beira	818 337,89	4 282,85	4 282,85	0,00	0,00	
040501 - Continente	Alínea j) do n.º 1 do artigo 25º da Lei n.º75/2013	Delegação de Competências	Freguesia de Pombeiro da Beira	818 337,89	4 080,43	4 080,43	0,00	0,00	
040501 - Continente	Alínea j) do n.º 1 do artigo 25º da Lei n.º75/2013	Delegação de Competências	Freguesia de Pombeiro da Beira	818 337,89	4 223,65	4 223,65	0,00	0,00	
040501 - Continente		Protocolo	Freguesia de S. Martinho da Cortiça	818 337,89	4 670,85	4 670,85	0,00	0,00	
040501 - Continente	Alínea j) do n.º 1 do artigo 25º da Lei n.º75/2013	Delegação de Competências	Freguesia de S. Martinho da Cortiça	818 337,89	6 117,71	6 117,71	0,00	0,00	
040501 - Continente		Fundo de Equilibrio Financeiro	Freguesia de S. Martinho da Cortiça	818 337,89	10 720,86	10 720,86	0,00	0,00	
040501 - Continente	Alínea j) do n.º 1 do artigo 25º da Lei n.º75/2013	Delegação de Competências	Freguesia de S. Martinho da Cortiça	818 337,89	43 464,20	43 464,20	0,00	0,00	
040501 - Continente	Alínea j) do n.º 1 do artigo 25º da Lei n.º75/2013	Contrato Programa	Freguesia de S. Martinho da Cortiça	818 337,89	5 955,00	5 955,00	0,00	0,00	
040501 - Continente	Alínea j) do n.º 1 do artigo 25º da Lei n.º75/2013	Delegação de Competências	Freguesia de S. Martinho da Cortiça	818 337,89	3 932,87	3 932,87	0,00	0,00	
040501 - Continente		Protocolo	Freguesia de S. Martinho da Cortiça	818 337,89	4 419,38	4 419,38	0,00	0,00	
040501 - Continente	Delegação de Competências	Contrato Programa	Freguesia de S. Martinho da Cortiça	818 337,89	5 202,51	5 202,51	0,00	0,00	
040501 - Continente	Alínea j) do n.º 1 do artigo 25º da Lei n.º75/2013	Delegação de Competências	Freguesia de S. Martinho da Cortiça	818 337,89	10 866,42	10 866,42	0,00	0,00	
040501 - Continente	Alínea j) do n.º 1 do artigo 25º da Lei n.º75/2013	Contrato Programa	Freguesia de Secarias	818 337,89	870,00	870,00	0,00	0,00	
040501 - Continente	Alínea j) do n.º 1 do artigo 25º da Lei n.º75/2013	Delegação de Competências	Freguesia de Secarias	818 337,89	4 033,18	4 033,18	0,00	0,00	
040501 - Continente		Fundo de Equilibrio Financeiro	Freguesia de Secarias	818 337,89	3 966,82	3 966,82	0,00	0,00	
040501 - Continente	Alínea j) do n.º 1 do artigo 25º da Lei n.º75/2013	Contrato Programa	Freguesia de Secarias	818 337,89	7 589,10	7 589,10	0,00	0,00	
040501 - Continente	Alínea j) do n.º 1 do artigo 25º da Lei n.º75/2013	Delegação de Competências	Freguesia de Secarias	818 337,89	14 488,07	14 488,07	0,00	0,00	
040501 - Continente	Alínea j) do n.º 1 do artigo 25º da Lei n.º75/2013	Delegação de Competências	Freguesia do Piódão	818 337,89	8 616,81	8 616,81	0,00	0,00	
040501 - Continente		Fundo de Equilibrio Financeiro	Freguesia do Piódão	818 337,89	3 559,90	3 559,90	0,00	0,00	

NOTA: Os compromissos sem entidade não são contabilizados neste mapa.

Transferências e Subsídios concedidos

Município de Arganil

Ano: 2023

do período findo em 31 de Dezembro de 2023

Euros

Tipo de Despesa	Disposições Legais	Finalidade	Entidade Beneficiária	Despesas Orçamentadas	Despesas autorizadas	Despesas pagas	Despesas autorizadas e não pagas	Devolução ocorrida no exercicio	Observações
Transferências correntes									
040501 - Continente	Alínea j) do n.º 1 do artigo 25º da Lei n.º75/2013	Contrato Programa	Freguesia do Piódão	818 337,89	5 340,00	5 340,00	0,00	0,00	
040501 - Continente		Apoio	Freguesia do Sarzedo	818 337,89	6 214,63	6 214,63	0,00	0,00	
040501 - Continente	Alínea j) do n.º 1 do artigo 25º da Lei n.º75/2013	Delegação de Competências	Freguesia do Sarzedo	818 337,89	5 399,12	5 399,12	0,00	0,00	
040501 - Continente	Alínea j) do n.º 1 do artigo 25º da Lei n.º75/2013	Delegação de Competências	Freguesia do Sarzedo	818 337,89	28 976,13	28 976,13	0,00	0,00	
040501 - Continente	Alínea j) do n.º 1 do artigo 25º da Lei n.º75/2013	Contrato Programa	Freguesia do Sarzedo	818 337,89	2 505,00	2 505,00	0,00	0,00	
040501 - Continente		Fundo de Equilibrio Financeiro	Freguesia do Sarzedo	818 337,89	6 303,70	6 303,70	0,00	0,00	
040501 - Continente		Comparticipação financeira de candidatura	PRIMELAYER, Unipessoal, Lda.	818 337,89	8 908,30	961,43	7 946,87	0,00	
040501 - Continente	Alínea j) do n.º 1 do artigo 25º da Lei n.º75/2013	Delegação de Competências	União das Freguesias de Cepos e Teixeira	818 337,89	28 976,13	28 976,13	0,00	0,00	
040501 - Continente		Fundo de Equilibrio Financeiro	União das Freguesias de Cepos e Teixeira	818 337,89	3 649,87	3 649,87	0,00	0,00	
040501 - Continente	Alínea j) do n.º 1 do artigo 25º da Lei n.º75/2013	Delegação de Competências	União das Freguesias de Cepos e Teixeira	818 337,89	8 992,93	8 992,93	0,00	0,00	
040501 - Continente	Alínea j) do n.º 1 do artigo 25º da Lei n.º75/2013	Contrato Programa	União das Freguesias de Cepos e Teixeira	818 337,89	6 975,00	6 975,00	0,00	0,00	
040501 - Continente	Alínea j) do n.º 1 do artigo 25º da Lei n.º75/2013	Delegação de Competências	União das Freguesias de Cerdeira e Moura da Serra	818 337,89	2 228,80	2 228,80	0,00	0,00	
040501 - Continente		Fundo de Equilibrio Financeiro	União das Freguesias de Cerdeira e Moura da Serra	818 337,89	4 314,08	4 314,08	0,00	0,00	
040501 - Continente	Alínea j) do n.º 1 do artigo 25º da Lei n.º75/2013	Delegação de Competências	União das Freguesias de Cerdeira e Moura da Serra	818 337,89	6 601,62	6 601,62	0,00	0,00	
040501 - Continente	Alínea j) do n.º 1 do artigo 25º da Lei n.º75/2013	Delegação de Competências	União das Freguesias de Cerdeira e Moura da Serra	818 337,89	9 686,34	9 686,34	0,00	0,00	
040501 - Continente	Alínea j) do n.º 1 do artigo 25º da Lei n.º75/2013	Delegação de Competências	União das Freguesias de Cerdeira e Moura da Serra	818 337,89	14 488,07	14 488,07	0,00	0,00	
040501 - Continente	Alínea j) do n.º 1 do artigo 25º da Lei n.º75/2013	Delegação de Competências	União das Freguesias de Cerdeira e Moura da Serra	818 337,89	5 788,83	5 788,83	0,00	0,00	
040501 - Continente	Alínea j) do n.º 1 do artigo 25º da Lei n.º75/2013	Contrato Programa	União das Freguesias de Cerdeira e Moura da Serra	818 337,89	5 475,00	5 475,00	0,00	0,00	
040501 - Continente	Alínea j) do n.º 1 do artigo 25º da Lei n.º75/2013	Contrato Programa	União das Freguesias de Côja e Barril de Alva	818 337,89	4 649,40	4 649,40	0,00	0,00	
040501 - Continente		Fundo de Equilibrio Financeiro	União das Freguesias de Côja e Barril de Alva	818 337,89	12 137,47	12 137,47	0,00	0,00	
040501 - Continente	Alínea j) do n.º 1 do artigo 25º da Lei n.º75/2013	Delegação de Competências	União das Freguesias de Côja e Barril de Alva	818 337,89	3 622,02	3 622,02	0,00	0,00	
040501 - Continente	Alínea j) do n.º 1 do artigo 25º da Lei n.º75/2013	Delegação de Competências	União das Freguesias de Côja e Barril de Alva	818 337,89	43 464,20	43 464,20	0,00	0,00	
040501 - Continente	Alínea j) do n.º 1 do artigo 25º da Lei n.º75/2013	Delegação de Competências	União das Freguesias de Côja e Barril de Alva	818 337,89	10 097,68	10 097,68	0,00	0,00	
040501 - Continente	Alínea j) do n.º 1 do artigo 25º da Lei n.º75/2013	Contrato Programa	União das Freguesias de Côja e Barril de Alva	818 337,89	5 250,00	5 250,00	0,00	0,00	
040501 - Continente	Alínea j) do n.º 1 do artigo 25º da Lei n.º75/2013	Delegação de Competências	União das Freguesias de Vila Cova de Alva e Anseriz	818 337,89	28 976,13	28 976,13	0,00	0,00	
040501 - Continente	Alínea j) do n.º 1 do artigo 25º da Lei n.º75/2013	Contrato Programa	União das Freguesias de Vila Cova de Alva e Anseriz	818 337,89	1 950,00	1 950,00	0,00	0,00	

NOTA: Os compromissos sem entidade não são contabilizados neste mapa.

Transferências e Subsídios concedidos

Município de Arganil

Ano: 2023

do período findo em 31 de Dezembro de 2023

Euros

Tipo de Despesa	Disposições Legais	Finalidade	Entidade Beneficiária	Despesas Orçamentadas	Despesas autorizadas	Despesas pagas	Despesas autorizadas e não pagas	Devolução ocorrida no exercicio	Observações
Transferências correntes									
040501 - Continente	Alínea j) do n.º 1 do artigo 25º da Lei n.º75/2013	Delegação de Competências	União das Freguesias de Vila Cova de Alva e Anseriz	818 337,89	7 783,66	7 783,66	0,00	0,00	
040501 - Continente		Fundo de Equilibrio Financeiro	União das Freguesias de Vila Cova de Alva e Anseriz	818 337,89	5 263,84	5 263,84	0,00	0,00	
040701 - Instituições sem fins lucrativos			3WD INFORMÁTICA, Unipessoal, Lda.	492 934,15	4 858,99	4 858,99	0,00	0,00	
040701 - Instituições sem fins lucrativos		Quota	ADXTUR - Agência para o Desenvolvimento Turístico das Aldeias de Xisto	492 934,15	7 680,00	7 680,00	0,00	0,00	
040701 - Instituições sem fins lucrativos	Artigo 33.º da Lei n.º 75/2013	Contrato Programa - Apoio Associativismo	Agrupamento 696 do Corpo Nacional de Escutas	492 934,15	1 300,00	1 300,00	0,00	0,00	
040701 - Instituições sem fins lucrativos	Artigo 33.º da Lei n.º 75/2013	Contrato Programa - Apoio Associativismo	Agrupamento 874 do Corpo Nacional de Escutas	492 934,15	1 300,00	1 300,00	0,00	0,00	
040701 - Instituições sem fins lucrativos	Alínea u) do n.º 1 do artigo 33º da Lei n.º75/2013	Apoio a atividades de natureza educativa	Agrupamento de Escolas de Arganil	492 934,15	1 000,00	1 000,00	0,00	0,00	
040701 - Instituições sem fins lucrativos	Alínea u) do n.º 1 do artigo 33º da Lei n.º75/2013	Apoio a atividades de natureza educativa	Agrupamento de Escolas de Arganil	492 934,15	297,66	297,66	0,00	0,00	
040701 - Instituições sem fins lucrativos	Artigo 33.º da Lei n.º 75/2013	Apoio	Agrupamento de Escolas de Arganil	492 934,15	12 460,00	12 460,00	0,00	0,00	
040701 - Instituições sem fins lucrativos	Alínea u) do n.º 1 do artigo 33º da Lei n.º75/2013	Apoio a atividades de natureza educativa	Agrupamento de Escolas de Arganil	492 934,15	689,00	689,00	0,00	0,00	
040701 - Instituições sem fins lucrativos	Alínea u) do n.º 1 do artigo 33º da Lei n.º75/2013	Apoio a atividades de natureza educativa	Agrupamento de Escolas de Arganil	492 934,15	1 000,00	1 000,00	0,00	0,00	
040701 - Instituições sem fins lucrativos		Comparticipação financeira de candidatura	Aldeias Históricas de Portugal - Associação de Desenvolvimento Turístico	492 934,15	3 773,75	3 773,75	0,00	0,00	
040701 - Instituições sem fins lucrativos		Quota	Aldeias Históricas de Portugal - Associação de Desenvolvimento Turístico	492 934,15	3 600,00	3 600,00	0,00	0,00	
040701 - Instituições sem fins lucrativos		Quota	APDA - Associação Portuguesa de Distribuição e Drenagem de Águas	492 934,15	500,00	500,00	0,00	0,00	
040701 - Instituições sem fins lucrativos	Artigo 33.º da Lei n.º 75/2013	Contrato Programa - Apoio Associativismo	APPACDM - Assoc. Port. de Pais e Ami. do Cid. Defic. Mental	492 934,15	300,00	300,00	0,00	0,00	
040701 - Instituições sem fins lucrativos	Alínea u) do n.º 1 do artigo 33º da Lei n.º75/2013	Apoio a atividades de natureza educativa	Areal Editores, SA	492 934,15	160,04	160,04	0,00	0,00	
040701 - Instituições sem fins lucrativos	Alínea u) do n.º 1 do artigo 33º da Lei n.º75/2013	Apoio a atividades de natureza educativa	Argomagazine - Artes Gráficas e Papelaria, Lda.	492 934,15	4 107,26	2 422,70	1 684,56	0,00	
040701 - Instituições sem fins lucrativos	Alínea u) do n.º 1 do artigo 33º da Lei n.º75/2013	Apoio a atividades de natureza educativa	Argomagazine - Artes Gráficas e Papelaria, Lda.	492 934,15	51,80	0,00	51,80	0,00	
040701 - Instituições sem fins lucrativos	Alínea u) do n.º 1 do artigo 33º da Lei n.º75/2013	Apoio a atividades de natureza educativa	Arte-Via Cooperativa, Artística e Editorial	492 934,15	1 000,00	1 000,00	0,00	0,00	
040701 - Instituições sem fins lucrativos	Artigo 33.º da Lei n.º 75/2013	Contrato Programa - Apoio Associativismo	Assistência Folquense	492 934,15	1 000,00	1 000,00	0,00	0,00	
040701 - Instituições sem fins lucrativos	Artigo 33.º da Lei n.º 75/2013	Contrato Programa - Apoio Associativismo	Associação Atlética de Arganil	492 934,15	23 520,00	23 520,00	0,00	0,00	
040701 - Instituições sem fins lucrativos	Alínea u) do n.º 1 do artigo 33º da Lei n.º75/2013	Apoio a atividades de natureza educativa	Associação Bandeira Azul da Europa	492 934,15	720,00	720,00	0,00	0,00	
040701 - Instituições sem fins lucrativos	Artigo 33.º da Lei n.º 75/2013	Contrato Programa - Apoio Associativismo	Associação Coral Sete de Setembro	492 934,15	2 800,00	2 800,00	0,00	0,00	
040701 - Instituições sem fins lucrativos	Artigo 33.º da Lei n.º 75/2013	Contrato Programa - Apoio Associativismo	Associação Cultural e Recreativa de São Martinho da Cortiça	492 934,15	1 600,00	1 600,00	0,00	0,00	

NOTA: Os compromissos sem entidade não são contabilizados neste mapa.

Transferências e Subsídios concedidos

Município de Arganil

Ano: 2023

do período findo em 31 de Dezembro de 2023

Euros

Tipo de Despesa	Disposições Legais	Finalidade	Entidade Beneficiária	Despesas Orçamentadas	Despesas autorizadas	Despesas pagas	Despesas autorizadas e não pagas	Devolução ocorrida no exercicio	Observações
Transferências correntes									
040701 - Instituições sem fins lucrativos	Artigo 33.º da Lei n.º 75/2013	Contrato Programa - Apoio Associativismo	Associação de Combatentes do Concelho de Arganil	492 934,15	500,00	500,00	0,00	0,00	
040701 - Instituições sem fins lucrativos	Artigo 33.º da Lei n.º 75/2013	Contrato Programa - Apoio Associativismo	Associação de Moradores de Casal de S. João	492 934,15	3 000,00	3 000,00	0,00	0,00	
040701 - Instituições sem fins lucrativos	Alínea v) do n.º 1 do artigo 33º da Lei n.º 75/2013	Programa ABEM	Associação Dignitude	492 934,15	4 000,00	3 510,00	490,00	0,00	
040701 - Instituições sem fins lucrativos		Protocolo de contratação e funcionamento de Equipa de Intervenção Permanente	Associação dos Bombeiros Voluntários Argus	492 934,15	5 832,79	5 832,79	0,00	0,00	
040701 - Instituições sem fins lucrativos		Protocolo de contratação e funcionamento de Equipa de Intervenção Permanente	Associação dos Bombeiros Voluntários Argus	492 934,15	5 069,64	5 069,64	0,00	0,00	
040701 - Instituições sem fins lucrativos		Protocolo de contratação e funcionamento de Equipa de Intervenção Permanente	Associação dos Bombeiros Voluntários Argus	492 934,15	4 948,57	4 948,57	0,00	0,00	
040701 - Instituições sem fins lucrativos		Protocolo de contratação e funcionamento de Equipa de Intervenção Permanente	Associação dos Bombeiros Voluntários Argus	492 934,15	5 215,24	5 215,24	0,00	0,00	
040701 - Instituições sem fins lucrativos		Protocolo de contratação e funcionamento de Equipa de Intervenção Permanente	Associação dos Bombeiros Voluntários Argus	492 934,15	5 681,42	5 681,42	0,00	0,00	
040701 - Instituições sem fins lucrativos		Protocolo de contratação e funcionamento de Equipa de Intervenção Permanente	Associação dos Bombeiros Voluntários Argus	492 934,15	9 708,48	9 708,48	0,00	0,00	
040701 - Instituições sem fins lucrativos		Protocolo de contratação e funcionamento de Equipa de Intervenção Permanente	Associação dos Bombeiros Voluntários Argus	492 934,15	5 507,84	5 507,84	0,00	0,00	
040701 - Instituições sem fins lucrativos		Protocolo de contratação e funcionamento de Equipa de Intervenção Permanente	Associação dos Bombeiros Voluntários Argus	492 934,15	5 617,00	5 617,00	0,00	0,00	
040701 - Instituições sem fins lucrativos		Protocolo de contratação e funcionamento de Equipa de Intervenção Permanente	Associação dos Bombeiros Voluntários Argus	492 934,15	5 907,17	5 907,17	0,00	0,00	
040701 - Instituições sem fins lucrativos		Protocolo de contratação e funcionamento de Equipa de Intervenção Permanente	Associação dos Bombeiros Voluntários Argus	492 934,15	5 287,44	5 287,44	0,00	0,00	
040701 - Instituições sem fins lucrativos		Protocolo de contratação e funcionamento de Equipa de Intervenção Permanente	Associação dos Bombeiros Voluntários Argus	492 934,15	5 314,44	5 314,44	0,00	0,00	
040701 - Instituições sem fins lucrativos		Protocolo de contratação e funcionamento de Equipa de Intervenção Permanente	Associação dos Bombeiros Voluntários Argus	492 934,15	9 725,01	9 725,01	0,00	0,00	
040701 - Instituições sem fins lucrativos	Artigo 33.º da Lei n.º 75/2013	Contrato Programa - Apoio Associativismo	Associação Filarmónica Barrilense	492 934,15	3 885,00	3 885,00	0,00	0,00	
040701 - Instituições sem fins lucrativos	Artigo 33.º da Lei n.º 75/2013	Contrato Programa - Apoio Associativismo	Associação Filarmónica de Arganil	492 934,15	6 037,50	6 037,50	0,00	0,00	
040701 - Instituições sem fins lucrativos	Artigo 33.º da Lei n.º 75/2013	Apoio	Associação Filarmónica Progresso Pátria Nova de Coja	492 934,15	1 335,28	1 335,28	0,00	0,00	
040701 - Instituições sem fins lucrativos	Artigo 33.º da Lei n.º 75/2013	Contrato Programa - Apoio Associativismo	Associação Filarmónica Progresso Pátria Nova de Coja	492 934,15	4 830,00	4 830,00	0,00	0,00	

NOTA: Os compromissos sem entidade não são contabilizados neste mapa.

Transferências e Subsídios concedidos

Município de Arganil

Ano: 2023

do período findo em 31 de Dezembro de 2023

Euros

Tipo de Despesa	Disposições Legais	Finalidade	Entidade Beneficiária	Despesas Orçamentadas	Despesas autorizadas	Despesas pagas	Despesas autorizadas e não pagas	Devolução ocorrida no exercicio	Observações
Transferências correntes									
040701 - Instituições sem fins lucrativos		Protocolo de contratação e funcionamento de Equipa de Intervenção Permanente	Associação Humanitária Bombeiros Voluntários de Coja	492 934,15	3 092,89	3 092,89	0,00	0,00	
040701 - Instituições sem fins lucrativos		Protocolo de contratação e funcionamento de Equipa de Intervenção Permanente	Associação Humanitária Bombeiros Voluntários de Coja	492 934,15	4 725,58	4 725,58	0,00	0,00	
040701 - Instituições sem fins lucrativos		Protocolo de contratação e funcionamento de Equipa de Intervenção Permanente	Associação Humanitária Bombeiros Voluntários de Coja	492 934,15	2 857,59	2 857,59	0,00	0,00	
040701 - Instituições sem fins lucrativos		Protocolo de contratação e funcionamento de Equipa de Intervenção Permanente	Associação Humanitária Bombeiros Voluntários de Coja	492 934,15	2 668,76	2 668,76	0,00	0,00	
040701 - Instituições sem fins lucrativos		Protocolo de contratação e funcionamento de Equipa de Intervenção Permanente	Associação Humanitária Bombeiros Voluntários de Coja	492 934,15	3 132,72	3 132,72	0,00	0,00	
040701 - Instituições sem fins lucrativos		Protocolo de contratação e funcionamento de Equipa de Intervenção Permanente	Associação Humanitária Bombeiros Voluntários de Coja	492 934,15	2 774,33	2 774,33	0,00	0,00	
040701 - Instituições sem fins lucrativos		Protocolo de contratação e funcionamento de Equipa de Intervenção Permanente	Associação Humanitária Bombeiros Voluntários de Coja	492 934,15	3 545,26	3 545,26	0,00	0,00	
040701 - Instituições sem fins lucrativos		Protocolo de contratação e funcionamento de Equipa de Intervenção Permanente	Associação Humanitária Bombeiros Voluntários de Coja	492 934,15	7 420,18	7 420,18	0,00	0,00	
040701 - Instituições sem fins lucrativos		Protocolo de contratação e funcionamento de Equipa de Intervenção Permanente	Associação Humanitária Bombeiros Voluntários de Coja	492 934,15	5 733,72	5 733,72	0,00	0,00	
040701 - Instituições sem fins lucrativos		Protocolo de contratação e funcionamento de Equipa de Intervenção Permanente	Associação Humanitária Bombeiros Voluntários de Coja	492 934,15	5 287,44	5 287,44	0,00	0,00	
040701 - Instituições sem fins lucrativos		Protocolo de contratação e funcionamento de Equipa de Intervenção Permanente	Associação Humanitária Bombeiros Voluntários de Coja	492 934,15	5 618,86	5 618,86	0,00	0,00	
040701 - Instituições sem fins lucrativos		Protocolo de contratação e funcionamento de Equipa de Intervenção Permanente	Associação Humanitária Bombeiros Voluntários de Coja	492 934,15	9 052,47	9 052,47	0,00	0,00	
040701 - Instituições sem fins lucrativos	Artigo 33.º da Lei n.º 75/2013	Apoio	Associação Humanitária Bombeiros Voluntários de Coja	492 934,15	10 000,00	10 000,00	0,00	0,00	
040701 - Instituições sem fins lucrativos	Artigo 33.º da Lei n.º 75/2013	Contrato Programa - Apoio Associativismo	Associação Humanitária Bombeiros Voluntários de Coja	492 934,15	1 300,00	1 300,00	0,00	0,00	
040701 - Instituições sem fins lucrativos	Artigo 33.º da Lei n.º 75/2013	Apoio	Associação Juvenil "Projecto Radical"	492 934,15	1 500,00	1 500,00	0,00	0,00	
040701 - Instituições sem fins lucrativos	Artigo 33.º da Lei n.º 75/2013	Contrato Programa - Apoio Associativismo	Associação Juvenil "Projecto Radical"	492 934,15	3 885,00	3 885,00	0,00	0,00	
040701 - Instituições sem fins lucrativos	Artigo 33.º da Lei n.º 75/2013	Contrato Programa - Apoio Associativismo	Associação Juvenil Cume - Cultura Urgente Para A Mudança Enérgica	492 934,15	4 987,50	4 987,50	0,00	0,00	
040701 - Instituições sem fins lucrativos	Artigo 33.º da Lei n.º 75/2013	Apoio	Associação Juvenil Cume - Cultura Urgente Para A Mudança Enérgica	492 934,15	5 000,00	5 000,00	0,00	0,00	

NOTA: Os compromissos sem entidade não são contabilizados neste mapa.

Transferências e Subsídios concedidos

Município de Arganil

Ano: 2023

do período findo em 31 de Dezembro de 2023

Euros

Tipo de Despesa	Disposições Legais	Finalidade	Entidade Beneficiária	Despesas Orçamentadas	Despesas autorizadas	Despesas pagas	Despesas autorizadas e não pagas	Devolução ocorrida no exercicio	Observações
Transferências correntes									
040701 - Instituições sem fins lucrativos	Artigo 33.º da Lei n.º 75/2013	Apoio	Associação Juvenil Cume - Cultura Urgente Para A Mudança Enérgica	492 934,15	706,02	706,02	0,00	0,00	
040701 - Instituições sem fins lucrativos	Artigo 33.º da Lei n.º 75/2013	Apoio	Associação Passo a Passo	492 934,15	4 900,00	4 900,00	0,00	0,00	
040701 - Instituições sem fins lucrativos	Artigo 33.º da Lei n.º 75/2013	Contrato Programa - Apoio Associativismo	Associação Rancho Folclórico da Ribeira de Celavisa	492 934,15	1 600,00	1 600,00	0,00	0,00	
040701 - Instituições sem fins lucrativos	Artigo 33.º da Lei n.º 75/2013	Contrato Programa - Apoio Associativismo	Associação Roller Dance - Escola de Patinagem Artística	492 934,15	3 465,00	3 465,00	0,00	0,00	
040701 - Instituições sem fins lucrativos	Alínea u) do n.º 1 do artigo 33º da Lei n.º75/2013	Apoio a atividades de natureza educativa	Cáritas Diocesana de Coimbra	492 934,15	3 662,24	0,00	3 662,24	0,00	
040701 - Instituições sem fins lucrativos	Alínea u) do n.º 1 do artigo 33º da Lei n.º75/2013	Apoio a atividades de natureza educativa	Cáritas Diocesana de Coimbra	492 934,15	11 116,65	11 116,65	0,00	0,00	
040701 - Instituições sem fins lucrativos	Alínea u) do n.º 1 do artigo 33º da Lei n.º75/2013	Apoio a atividades de natureza educativa	Cáritas Diocesana de Coimbra	492 934,15	519,75	519,75	0,00	0,00	
040701 - Instituições sem fins lucrativos	Artigo 33.º da Lei n.º 75/2013	Apoio	Casa do Benfica em Arganil	492 934,15	2 500,00	0,00	2 500,00	0,00	
040701 - Instituições sem fins lucrativos	Artigo 33.º da Lei n.º 75/2013	Apoio	Casa do Povo de Cerdeira e Moura da Serra - IPSS	492 934,15	1 125,00	1 125,00	0,00	0,00	
040701 - Instituições sem fins lucrativos	Artigo 33.º da Lei n.º 75/2013	Contrato Programa - Apoio Associativismo	Casa do Povo de São Martinho da Cortiça	492 934,15	1 000,00	1 000,00	0,00	0,00	
040701 - Instituições sem fins lucrativos	Alínea u) do n.º 1 do artigo 33º da Lei n.º75/2013	Apoio a atividades de natureza educativa	Centro Social Paroquial do Sarzedo	492 934,15	4 338,60	3 594,84	743,76	0,00	
040701 - Instituições sem fins lucrativos	Alínea u) do n.º 1 do artigo 33º da Lei n.º75/2013	Apoio a atividades de natureza educativa	Centro Social Paroquial do Sarzedo	492 934,15	7 406,61	7 406,61	0,00	0,00	
040701 - Instituições sem fins lucrativos	Artigo 33.º da Lei n.º 75/2013	Contrato Programa - Apoio Associativismo	Clube Arganil BTT Serra do Açor	492 934,15	2 730,00	2 730,00	0,00	0,00	
040701 - Instituições sem fins lucrativos	Artigo 33.º da Lei n.º 75/2013	Apoio	Clube Desportivo de Caça e Pesca do Concelho de Arganil	492 934,15	1 000,00	1 000,00	0,00	0,00	
040701 - Instituições sem fins lucrativos	Artigo 33.º da Lei n.º 75/2013	Contrato Programa - Apoio Associativismo	Clube Operário Jardim do Alva	492 934,15	16 590,00	16 590,00	0,00	0,00	
040701 - Instituições sem fins lucrativos	Artigo 33.º da Lei n.º 75/2013	Contrato Programa - Apoio Associativismo	Comissão de Iniciativas e Progresso de Sanguinheda	492 934,15	500,00	500,00	0,00	0,00	
040701 - Instituições sem fins lucrativos	Artigo 33.º da Lei n.º 75/2013	Contrato Programa - Apoio Associativismo	Comissão de Melhoramentos da Freguesia de Piódão	492 934,15	500,00	500,00	0,00	0,00	
040701 - Instituições sem fins lucrativos	Artigo 33.º da Lei n.º 75/2013	Contrato Programa - Apoio Associativismo	Comissão de Melhoramentos e Beneficência do Pisão	492 934,15	500,00	500,00	0,00	0,00	
040701 - Instituições sem fins lucrativos	Artigo 33.º da Lei n.º 75/2013	Apoio	Confraria do Bucho de Arganil	492 934,15	1 000,00	1 000,00	0,00	0,00	
040701 - Instituições sem fins lucrativos	Artigo 33.º da Lei n.º 75/2013	Contrato Programa - Apoio Associativismo	Confraria do Bucho de Arganil	492 934,15	1 000,00	1 000,00	0,00	0,00	
040701 - Instituições sem fins lucrativos	Alínea u) do n.º 1 do artigo 33º da Lei n.º75/2013	Apoio a atividades de natureza educativa	Dulce Costa Neves & Brito, LDA	492 934,15	1 500,00	684,08	815,92	0,00	
040701 - Instituições sem fins lucrativos	Artigo 33.º da Lei n.º 75/2013	Contrato Programa - Apoio Associativismo	E.A.J. - E-Motion, Associação Juvenil	492 934,15	6 930,00	6 930,00	0,00	0,00	
040701 - Instituições sem fins lucrativos	Alínea u) do n.º 1 do artigo 33º da Lei n.º75/2013	Apoio a atividades de natureza educativa	Escola Artística do Conservatório de Música de Coimbra	492 934,15	2 500,00	2 500,00	0,00	0,00	
040701 - Instituições sem fins lucrativos	Artigo 33.º da Lei n.º 75/2013	Apoio	Fábrica da Igreja Paroquial de Sarzedo	492 934,15	500,00	500,00	0,00	0,00	
040701 - Instituições sem fins lucrativos	Artigo 33.º da Lei n.º 75/2013	Apoio	FORMULAS ATRAENTES, UNIP. LDA.	492 934,15	3 258,50	0,00	3 258,50	0,00	

NOTA: Os compromissos sem entidade não são contabilizados neste mapa.

Transferências e Subsídios concedidos

Município de Arganil

Ano: 2023

do período findo em 31 de Dezembro de 2023

Euros

Tipo de Despesa	Disposições Legais	Finalidade	Entidade Beneficiária	Despesas Orçamentadas	Despesas autorizadas	Despesas pagas	Despesas autorizadas e não pagas	Devolução ocorrida no exercicio	Observações
Transferências correntes									
040701 - Instituições sem fins lucrativos	Artigo 33.º da Lei n.º 75/2013	Contrato Programa - Apoio Associativismo	Grupo de Bombos de S. Nicolau	492 934,15	1 000,00	1 000,00	0,00	0,00	
040701 - Instituições sem fins lucrativos	Artigo 33.º da Lei n.º 75/2013	Contrato Programa - Apoio Associativismo	Grupo de Danças e Cantares de Soito da Ruíva	492 934,15	1 000,00	1 000,00	0,00	0,00	
040701 - Instituições sem fins lucrativos	Artigo 33.º da Lei n.º 75/2013	Contrato Programa - Apoio Associativismo	Grupo de Jovens Secarias - Chama Viva	492 934,15	500,00	500,00	0,00	0,00	
040701 - Instituições sem fins lucrativos	Artigo 33.º da Lei n.º 75/2013	Contrato Programa - Apoio Associativismo	Grupo Desportivo Cultural de São Martinho da Cortiça	492 934,15	10 815,00	10 815,00	0,00	0,00	
040701 - Instituições sem fins lucrativos	Artigo 33.º da Lei n.º 75/2013	Contrato Programa - Apoio Associativismo	Grupo Desportivo Vilacovense	492 934,15	2 200,00	2 200,00	0,00	0,00	
040701 - Instituições sem fins lucrativos	Artigo 33.º da Lei n.º 75/2013	Contrato Programa - Apoio Associativismo	Grupo Folclórico da Região de Arganil	492 934,15	3 800,00	3 800,00	0,00	0,00	
040701 - Instituições sem fins lucrativos	Artigo 33.º da Lei n.º 75/2013	Contrato Programa - Apoio Associativismo	Grupo Motard Navalheiros do Bosque	492 934,15	500,00	500,00	0,00	0,00	
040701 - Instituições sem fins lucrativos	Artigo 33.º da Lei n.º 75/2013	Contrato Programa - Apoio Associativismo	Grupo Recreativo - Os Malmequeres - da Cerdeira	492 934,15	3 350,00	3 350,00	0,00	0,00	
040701 - Instituições sem fins lucrativos	Artigo 33.º da Lei n.º 75/2013	Contrato Programa - Apoio Associativismo	Irmandade da Santa Casa da Misericórdia de Vila Cova Alva	492 934,15	1 000,00	1 000,00	0,00	0,00	
040701 - Instituições sem fins lucrativos	Alínea u) do n.º 1 do artigo 33º da Lei n.º75/2013	Apoio a atividades de natureza educativa	José de Almeida Gomes & Filhos, Lda	492 934,15	96,18	96,18	0,00	0,00	
040701 - Instituições sem fins lucrativos	Artigo 33.º da Lei n.º 75/2013	Contrato Programa - Apoio Associativismo	Liga de Melhoramentos de Casarias	492 934,15	500,00	500,00	0,00	0,00	
040701 - Instituições sem fins lucrativos	Alínea u) do n.º 1 do artigo 33º da Lei n.º75/2013	Apoio a atividades de natureza educativa	Luis Coelho Unipessoal, Lda	492 934,15	1 895,41	1 895,41	0,00	0,00	
040701 - Instituições sem fins lucrativos	Alínea u) do n.º 1 do artigo 33º da Lei n.º75/2013	Apoio a atividades de natureza educativa	Luis Coelho Unipessoal, Lda	492 934,15	204,99	204,99	0,00	0,00	
040701 - Instituições sem fins lucrativos	Artigo 33.º da Lei n.º 75/2013	Apoio	Mais Além - Grupo Sócio-Cultural, Recreativo e Desportivo	492 934,15	7 500,00	7 500,00	0,00	0,00	
040701 - Instituições sem fins lucrativos	Artigo 33.º da Lei n.º 75/2013	Contrato Programa - Apoio Associativismo	Mais Além - Grupo Sócio-Cultural, Recreativo e Desportivo	492 934,15	1 000,00	1 000,00	0,00	0,00	
040701 - Instituições sem fins lucrativos	Alínea u) do n.º 1 do artigo 33º da Lei n.º75/2013	Apoio a atividades de natureza educativa	Minutos de Leitura - Edições, Lda	492 934,15	1 765,96	0,00	1 765,96	0,00	
040701 - Instituições sem fins lucrativos	Alínea u) do n.º 1 do artigo 33º da Lei n.º75/2013	Apoio a atividades de natureza educativa	Mundo Escolar - Comércio de Material Didático, Lda.	492 934,15	804,16	804,16	0,00	0,00	
040701 - Instituições sem fins lucrativos	Artigo 33.º da Lei n.º 75/2013	Contrato Programa - Apoio Associativismo	Rancho Folclórico das Rosas de Coja	492 934,15	3 600,00	3 600,00	0,00	0,00	
040701 - Instituições sem fins lucrativos	Artigo 33.º da Lei n.º 75/2013	Contrato Programa - Apoio Associativismo	Rancho Folclórico Juvenil da Casa do Povo de Arganil	492 934,15	2 600,00	2 600,00	0,00	1 300,00	
040701 - Instituições sem fins lucrativos	Artigo 33.º da Lei n.º 75/2013	Contrato Programa - Apoio Associativismo	Rancho Infantil e Juvenil de Coja	492 934,15	4 620,00	4 620,00	0,00	0,00	
040701 - Instituições sem fins lucrativos	Alínea u) do n.º 1 do artigo 33º da Lei n.º75/2013	Apoio a atividades de natureza educativa	Santa Casa da Misericórdia de Arganil	492 934,15	5 334,16	4 338,60	995,56	0,00	
040701 - Instituições sem fins lucrativos	Alínea u) do n.º 1 do artigo 33º da Lei n.º75/2013	Apoio a atividades de natureza educativa	Santa Casa da Misericórdia de Arganil	492 934,15	12 117,09	12 117,09	0,00	0,00	
040701 - Instituições sem fins lucrativos		Quota	Serra do Açor - Associação Desenvolvimento Regional	492 934,15	48 000,00	44 000,00	4 000,00	0,00	
040701 - Instituições sem fins lucrativos	Artigo 33.º da Lei n.º 75/2013	Contrato Programa - Apoio Associativismo	Sociedade Filarmónica Flor do Alva	492 934,15	1 700,00	1 700,00	0,00	0,00	
040701 - Instituições sem fins lucrativos	Artigo 33.º da Lei n.º 75/2013	Contrato Programa - Apoio Associativismo	TRUST COLLETIVE	492 934,15	1 000,00	1 000,00	0,00	0,00	
040701 - Instituições sem fins lucrativos	Artigo 33.º da Lei n.º 75/2013	Contrato Programa - Apoio Associativismo	Tuna de Cantares de Coja	492 934,15	2 050,00	2 050,00	0,00	0,00	

NOTA: Os compromissos sem entidade não são contabilizados neste mapa.

Transferências e Subsídios concedidos

Município de Arganil

Ano: 2023

do período findo em 31 de Dezembro de 2023

Euros

Tipo de Despesa	Disposições Legais	Finalidade	Entidade Beneficiária	Despesas Orçamentadas	Despesas autorizadas	Despesas pagas	Despesas autorizadas e não pagas	Devolução ocorrida no exercicio	Observações
Transferências correntes									
040701 - Instituições sem fins lucrativos	Artigo 33.º da Lei n.º 75/2013	Apoio	União Recreativa Sarzedense	492 934,15	7 500,00	7 500,00	0,00	0,00	
040701 - Instituições sem fins lucrativos	Artigo 33.º da Lei n.º 75/2013	Contrato Programa - Apoio Associativismo	União Recreativa Sarzedense	492 934,15	1 000,00	1 000,00	0,00	0,00	
040701 - Instituições sem fins lucrativos	Artigo 33.º da Lei n.º 75/2013	Contrato Programa - Apoio Associativismo	União Recreio Progresso Celavisense	492 934,15	1 000,00	1 000,00	0,00	0,00	
040701 - Instituições sem fins lucrativos	Artigo 33.º da Lei n.º 75/2013	Contrato Programa - Apoio Associativismo	Vespa Clube Serra do Açor	492 934,15	1 000,00	1 000,00	0,00	0,00	
040701 - Instituições sem fins lucrativos	Alínea u) do n.º 1 do artigo 33º da Lei n.º75/2013	Apoio a atividades de natureza educativa	Vitor Manuel Mota Henriques	492 934,15	4 222,27	4 222,27	0,00	0,00	
040802 - Programas Ocupacionais			Ana Catarina Correia Ribeiro	97 700,85	0,00	368,64	-368,64	0,00	
040802 - Programas Ocupacionais			Ana Catarina Correia Ribeiro	97 700,85	0,00	14,10	-14,10	0,00	
040802 - Programas Ocupacionais			ANA ISABEL SIMÕES AMORIM	97 700,85	0,00	2 484,29	-2 484,29	0,00	
040802 - Outras	DL n.º 55/2020, de 12 de Agosto	Apoio no âmbito da ação social	ANA ISABEL SIMÕES AMORIM	97 700,85	492,83	492,83	0,00	0,00	
040802 - Programas Ocupacionais			ANA MÓNICA FERREIRA SIMÕES DUARTE	97 700,85	0,00	130,75	-130,75	0,00	
040802 - Programas Ocupacionais			ANA MÓNICA FERREIRA SIMÕES DUARTE	97 700,85	0,00	881,56	-881,56	0,00	
040802 - Programas Ocupacionais			ANA PAULA COSTA MOREIRA PINTO	97 700,85	0,00	368,64	-368,64	0,00	
040802 - Programas Ocupacionais			ANTÓNIO MANUEL CASTANHEIRA NEVES	97 700,85	0,00	380,82	-380,82	0,00	
040802 - Programas Ocupacionais			ANTÓNIO MANUEL CASTANHEIRA NEVES	97 700,85	0,00	3 173,48	-3 173,48	0,00	
040802 - Programas Ocupacionais			ANTÓNIO MANUEL GOMES PEREIRA DIAS	97 700,85	0,00	82,01	-82,01	0,00	
040802 - Programas Ocupacionais			ANTÓNIO MANUEL GOMES PEREIRA DIAS	97 700,85	0,00	1 538,65	-1 538,65	0,00	
040802 - Programas Ocupacionais			ARNOLD CSABA KURPE	97 700,85	0,00	399,55	-399,55	0,00	
040802 - Programas Ocupacionais			ARNOLD CSABA KURPE	97 700,85	0,00	3 317,72	-3 317,72	0,00	
040802 - Programas Ocupacionais			Carlos Manuel Fernandes da Costa	97 700,85	0,00	359,94	-359,94	0,00	
040802 - Programas Ocupacionais			Carlos Manuel Fernandes da Costa	97 700,85	0,00	2 965,12	-2 965,12	0,00	
040802 - Programas Ocupacionais			DANIEL FILIPE DA SILVA CASTANHEIRA	97 700,85	0,00	2 933,07	-2 933,07	0,00	
040802 - Programas Ocupacionais			DANIEL FILIPE DA SILVA CASTANHEIRA	97 700,85	0,00	348,10	-348,10	0,00	
040802 - Outras		Protocolo de Cooperação	Encerrado para obras - Associação cultural e artística	97 700,85	1 000,00	1 000,00	0,00	0,00	
040802 - Outras		Protocolo	Encerrado para obras - Associação cultural e artística	97 700,85	1 000,00	1 000,00	0,00	0,00	
040802 - Outras	Alínea u) do n.º 1 do artigo 33º da Lei n.º75/2013	Protocolo de Colaboração Loja Social	Fábrica da Igreja Paroquial da Freguesia de Arganil	97 700,85	300,00	300,00	0,00	0,00	
040802 - Outras	DL n.º 55/2020, de 12 de Agosto	Apoio no âmbito da ação social	Freguesia de Arganil	97 700,85	204,35	204,35	0,00	0,00	

NOTA: Os compromissos sem entidade não são contabilizados neste mapa.

Transferências e Subsídios concedidos

Município de Arganil

Ano: 2023

do período findo em 31 de Dezembro de 2023

Euros

Tipo de Despesa	Disposições Legais	Finalidade	Entidade Beneficiária	Despesas Orçamentadas	Despesas autorizadas	Despesas pagas	Despesas autorizadas e não pagas	Devolução ocorrida no exercicio	Observações
Transferências correntes									
040802 - Programas Ocupacionais			Graça Maria Lopes Duarte Neves	97 700,85	0,00	424,88	-424,88	0,00	
040802 - Programas Ocupacionais			Graça Maria Lopes Duarte Neves	97 700,85	0,00	3 526,09	-3 526,09	0,00	
040802 - Outras		Apoio no âmbito da CPCJ	Grelha de Misturas, Lda	97 700,85	58,30	0,00	58,30	0,00	
040802 - Programas Ocupacionais			HÉLDER JOSÉ ANDRÉ CARTAS	97 700,85	0,00	198,75	-198,75	0,00	
040802 - Outras	Alínea u) do n.º 1 do artigo 33º da Lei n.º75/2013	Apoio a atividades de natureza educativa	Henrique André Borges Abrantes	97 700,85	125,00	125,00	0,00	0,00	
040802 - Programas Ocupacionais			Igor Ricardo Duarte dos Santos	97 700,85	0,00	261,57	-261,57	0,00	
040802 - Programas Ocupacionais			Igor Ricardo Duarte dos Santos	97 700,85	0,00	2 179,76	-2 179,76	0,00	
040802 - Outras	Alínea u) do n.º 1 do artigo 33º da Lei n.º75/2013	Protocolo de Colaboração Loja Social	Interarganil - Supermercados, Lda	97 700,85	743,36	743,36	0,00	0,00	
040802 - Outras	Alínea u) do n.º 1 do artigo 33º da Lei n.º75/2013	Protocolo de Colaboração Loja Social	Interarganil - Supermercados, Lda	97 700,85	5 137,90	5 137,90	0,00	0,00	
040802 - Programas Ocupacionais			ISABEL MARIA DIAS MOREIRA	97 700,85	0,00	480,83	-480,83	0,00	
040802 - Programas Ocupacionais			ISABEL MARIA PINTO DA COSTA	97 700,85	0,00	381,92	-381,92	0,00	
040802 - Programas Ocupacionais			ISABEL MARIA PINTO DA COSTA	97 700,85	0,00	3 157,46	-3 157,46	0,00	
040802 - Programas Ocupacionais			JOSÉ PINTO MARTINS	97 700,85	0,00	1 282,21	-1 282,21	0,00	
040802 - Programas Ocupacionais			JOSÉ PINTO MARTINS	97 700,85	0,00	84,13	-84,13	0,00	
040802 - Programas Ocupacionais			LEANDRO JOSÉ CARVALHO CASTANHEIRA	97 700,85	0,00	196,18	-196,18	0,00	
040802 - Programas Ocupacionais			LEANDRO JOSÉ CARVALHO CASTANHEIRA	97 700,85	0,00	1 634,82	-1 634,82	0,00	
040802 - Programas Ocupacionais			MARGARIDA ROSA CASTANHEIRA MARTINS	97 700,85	0,00	4 067,97	-4 067,97	0,00	
040802 - Programas Ocupacionais			Mário João Moura Caldeira Castanheira	97 700,85	0,00	167,25	-167,25	0,00	
040802 - Programas Ocupacionais			Mário João Moura Caldeira Castanheira	97 700,85	0,00	4 022,94	-4 022,94	0,00	
040802 - Outras	DL n.º 55/2020, de 12 de Agosto	Apoio no âmbito da ação social	Marta Botas Godinho	97 700,85	460,98	460,98	0,00	0,00	
040802 - Programas Ocupacionais			Marta Sofia Cortez Nunes	97 700,85	0,00	259,86	-259,86	0,00	
040802 - Programas Ocupacionais			Marta Sofia Cortez Nunes	97 700,85	0,00	4 904,46	-4 904,46	0,00	
040802 - Outras	Alínea u) do n.º 1 do artigo 33º da Lei n.º75/2013	Protocolo de Colaboração Loja Social	Modelo Continente Hipermercados, S.A.	97 700,85	1 952,25	1 952,25	0,00	0,00	
040802 - Programas Ocupacionais			MÓNICA SOFIA BORGES DAS NEVES CORREIA	97 700,85	0,00	785,39	-785,39	0,00	
040802 - Outras	DL n.º 55/2020, de 12 de Agosto	Apoio no âmbito da ação social	Mónica Sofia da Costa Antunes	97 700,85	650,00	650,00	0,00	0,00	
040802 - Programas Ocupacionais			NAUTÍLIO PINTO MORGADO	97 700,85	0,00	209,18	-209,18	0,00	

NOTA: Os compromissos sem entidade não são contabilizados neste mapa.

Transferências e Subsídios concedidos

Município de Arganil

Ano: 2023

do período findo em 31 de Dezembro de 2023

Euros

Tipo de Despesa	Disposições Legais	Finalidade	Entidade Beneficiária	Despesas Orçamentadas	Despesas autorizadas	Despesas pagas	Despesas autorizadas e não pagas	Devolução ocorrida no exercicio	Observações
Transferências correntes									
040802 - Programas Ocupacionais			NAUTÍLIO PINTO MORGADO	97 700,85	0,00	5 016,66	-5 016,66	0,00	
040802 - Programas Ocupacionais			PAULO JORGE FERREIRA DA CUNHA	97 700,85	0,00	531,84	-531,84	0,00	
040802 - Programas Ocupacionais			PAULO JORGE FERREIRA DA CUNHA	97 700,85	0,00	4 407,61	-4 407,61	0,00	
040802 - Outras	Alínea u) do n.º 1 do artigo 33º da Lei n.º75/2013	Apoio a atividades de natureza educativa	Rafael Silva - Club Unipessoal, Lda	97 700,85	500,00	500,00	0,00	0,00	
040802 - Programas Ocupacionais			RAMIRO RIBEIRO TEIXEIRA	97 700,85	0,00	461,60	-461,60	0,00	
040802 - Programas Ocupacionais			RAMIRO RIBEIRO TEIXEIRA	97 700,85	0,00	3 846,64	-3 846,64	0,00	
040802 - Programas Ocupacionais			RUI MANUEL RODRIGUES PIEDADE	97 700,85	0,00	615,47	-615,47	0,00	
040802 - Programas Ocupacionais			RUI MANUEL RODRIGUES PIEDADE	97 700,85	0,00	5 128,85	-5 128,85	0,00	
040802 - Programas Ocupacionais			SARA RAQUEL TRAVASSOS FIGUEIRA	97 700,85	0,00	400,69	-400,69	0,00	
040802 - Outras	DL n.º 55/2020, de 12 de Agosto	Apoio no âmbito da ação social	SORAIA ALEXANDRA GONÇALVES DE ALMEIDA	97 700,85	700,00	700,00	0,00	0,00	
Total de Transferências correntes				**1 836 921,74**	**1 711 910,83**	**1 729 382,81**	**-17 471,98**	**1 300,00**	
Transferências de capital									
080102 - Privadas		Ampliação da Rede Eléctrica Pública	E-REDES - Distribuição de Eletricidade, S.A.	10 000,00	8 083,84	8 083,84	0,00	0,00	
080102 - Privadas		Ampliação da Rede Eléctrica Pública	E-REDES - Distribuição de Eletricidade, S.A.	10 000,00	532,59	532,59	0,00	0,00	
080102 - Privadas		Ampliação da Rede Eléctrica Pública	E-REDES - Distribuição de Eletricidade, S.A.	10 000,00	39,36	39,36	0,00	0,00	
080501 - Continente		Comparticipação financeira de candidatura	Comunidade Intermunicipal da Região de Coimbra	410 129,00	1 781,13	1 781,13	0,00	0,00	
080501 - Continente		Comparticipação financeira de candidatura	Comunidade Intermunicipal da Região de Coimbra	410 129,00	5 309,12	5 309,12	0,00	0,00	
080501 - Continente		Comparticipação financeira de candidatura	Comunidade Intermunicipal da Região de Coimbra	410 129,00	1 907,89	1 907,89	0,00	0,00	
080501 - Continente		Comparticipação financeira de candidatura	Comunidade Intermunicipal da Região de Coimbra	410 129,00	7 963,97	7 963,97	0,00	0,00	
080501 - Continente		Comparticipação financeira de candidatura	Comunidade Intermunicipal da Região de Coimbra	410 129,00	796,57	796,57	0,00	0,00	
080501 - Continente		Comparticipação financeira de candidatura	Comunidade Intermunicipal da Região de Coimbra	410 129,00	240,08	240,08	0,00	0,00	
080501 - Continente		Comparticipação financeira de candidatura	Comunidade Intermunicipal da Região de Coimbra	410 129,00	550,13	550,13	0,00	0,00	
080501 - Continente		Comparticipação financeira de candidatura	Comunidade Intermunicipal da Região de Coimbra	410 129,00	3 449,99	0,00	3 449,99	0,00	
080501 - Continente	Alínea j) do n.º 1 do artigo 25º da Lei n.º75/2013	Contrato Programa	Freguesia da Benfeita	410 129,00	20 000,00	10 000,00	10 000,00	0,00	
080501 - Continente	Alínea j) do n.º 1 do artigo 25º da Lei n.º75/2013	Contrato Programa	Freguesia de Celavisa	410 129,00	9 000,00	9 000,00	0,00	0,00	
080501 - Continente	Alínea j) do n.º 1 do artigo 25º da Lei n.º75/2013	Contrato Programa	Freguesia de Celavisa	410 129,00	10 000,00	5 000,00	5 000,00	0,00	

NOTA: Os compromissos sem entidade não são contabilizados neste mapa.

Transferências e Subsídios concedidos

Município de Arganil

Ano: 2023

do período findo em 31 de Dezembro de 2023

Euros

Tipo de Despesa	Disposições Legais	Finalidade	Entidade Beneficiária	Despesas Orçamentadas	Despesas autorizadas	Despesas pagas	Despesas autorizadas e não pagas	Devolução ocorrida no exercicio	Observações
Transferências de capital									
080501 - Continente	Alínea j) do n.º 1 do artigo 25º da Lei n.º75/2013	Contrato Programa	Freguesia de Folques	410 129,00	20 000,00	20 000,00	0,00	0,00	
080501 - Continente	Alínea j) do n.º 1 do artigo 25º da Lei n.º75/2013	Contrato Programa	Freguesia de Pomares	410 129,00	21 660,00	10 000,00	11 660,00	0,00	
080501 - Continente	Alínea j) do n.º 1 do artigo 25º da Lei n.º75/2013	Contrato Programa	Freguesia de Pombeiro da Beira	410 129,00	32 500,00	32 500,00	0,00	0,00	
080501 - Continente	Alínea j) do n.º 1 do artigo 25º da Lei n.º75/2013	Contrato Programa	Freguesia de S. Martinho da Cortiça	410 129,00	25 000,00	12 500,00	12 500,00	0,00	
080501 - Continente	Alínea j) do n.º 1 do artigo 25º da Lei n.º75/2013	Contrato Programa	Freguesia do Piódão	410 129,00	11 250,00	11 250,00	0,00	0,00	
080501 - Continente	Alínea j) do n.º 1 do artigo 25º da Lei n.º75/2013	Contrato Programa	Freguesia do Piódão	410 129,00	20 000,00	10 000,00	10 000,00	0,00	
080501 - Continente	Alínea j) do n.º 1 do artigo 25º da Lei n.º75/2013	Contrato Programa	Freguesia do Sarzedo	410 129,00	22 500,00	11 250,00	11 250,00	0,00	
080501 - Continente	Alínea j) do n.º 1 do artigo 25º da Lei n.º75/2013	Contrato Programa	União das Freguesias de Cepos e Teixeira	410 129,00	25 000,00	15 000,00	10 000,00	0,00	
080501 - Continente	Alínea j) do n.º 1 do artigo 25º da Lei n.º75/2013	Contrato Programa	União das Freguesias de Cerdeira e Moura da Serra	410 129,00	7 500,00	7 500,00	0,00	0,00	
080501 - Continente	Alínea j) do n.º 1 do artigo 25º da Lei n.º75/2013	Contrato Programa	União das Freguesias de Cerdeira e Moura da Serra	410 129,00	28 000,00	28 000,00	0,00	0,00	
080501 - Continente	Alínea j) do n.º 1 do artigo 25º da Lei n.º75/2013	Contrato Programa	União das Freguesias de Côja e Barril de Alva	410 129,00	40 000,00	30 000,00	10 000,00	0,00	
080501 - Continente	Alínea j) do n.º 1 do artigo 25º da Lei n.º75/2013	Contrato Programa	União das Freguesias de Vila Cova de Alva e Anseriz	410 129,00	20 000,00	20 000,00	0,00	0,00	
080701 - Instituições sem fins lucrativos	Artigo 33.º da Lei n.º 75/2013	Acordo de Execução	ADIBER - Associação de Desenvolvimento Integrado da Beira Serra	148 750,00	9 000,00	9 000,00	0,00	0,00	
080701 - Instituições sem fins lucrativos	Artigo 33.º da Lei n.º 75/2013	Apoio	APPACDM - Assoc. Port. de Pais e Ami. do Cid. Defic. Mental	148 750,00	39 356,00	39 356,00	0,00	0,00	
080701 - Instituições sem fins lucrativos	Artigo 33.º da Lei n.º 75/2013	Apoio	APPACDM - Assoc. Port. de Pais e Ami. do Cid. Defic. Mental	148 750,00	6 000,00	6 000,00	0,00	0,00	
080701 - Instituições sem fins lucrativos	Artigo 33.º da Lei n.º 75/2013	Apoio	Associação Filarmónica Barrilense	148 750,00	1 200,00	1 200,00	0,00	0,00	
080701 - Instituições sem fins lucrativos	Artigo 33.º da Lei n.º 75/2013	Apoio	Associação Filarmónica de Arganil	148 750,00	2 500,00	2 500,00	0,00	0,00	
080701 - Instituições sem fins lucrativos	Artigo 33.º da Lei n.º 75/2013	Apoio	Associação Filarmónica Progresso Pátria Nova de Coja	148 750,00	2 500,00	2 500,00	0,00	0,00	
080701 - Instituições sem fins lucrativos	Artigo 33.º da Lei n.º 75/2013	Apoio	Associação Juvenil "Projecto Radical"	148 750,00	5 000,00	5 000,00	0,00	0,00	
080701 - Instituições sem fins lucrativos	Artigo 33.º da Lei n.º 75/2013	Apoio	Associação Roller Dance - Escola de Patinagem Artística	148 750,00	500,00	500,00	0,00	0,00	
080701 - Instituições sem fins lucrativos	Artigo 33.º da Lei n.º 75/2013	Apoio	Centro Social Paroquial de Benfeita	148 750,00	5 000,00	5 000,00	0,00	0,00	
080701 - Instituições sem fins lucrativos	Artigo 33.º da Lei n.º 75/2013	Apoio	Clube Operário Jardim do Alva	148 750,00	5 000,00	5 000,00	0,00	0,00	
080701 - Instituições sem fins lucrativos	Artigo 33.º da Lei n.º 75/2013	Apoio	Fábrica da Igreja Paroquial da Freguesia de Arganil	148 750,00	50 000,00	50 000,00	0,00	0,00	
080701 - Instituições sem fins lucrativos	Artigo 33.º da Lei n.º 75/2013	Apoio	Grupo Desportivo Cultural de São Martinho da Cortiça	148 750,00	16 500,00	16 500,00	0,00	0,00	
080701 - Instituições sem fins lucrativos	Artigo 33.º da Lei n.º 75/2013	Apoio	Grupo Folclórico da Região de Arganil	148 750,00	1 000,00	1 000,00	0,00	0,00	

NOTA: Os compromissos sem entidade não são contabilizados neste mapa.

Transferências e Subsídios concedidos

Município de Arganil

Ano: 2023

do período findo em 31 de Dezembro de 2023

Euros

Tipo de Despesa	Disposições Legais	Finalidade	Entidade Beneficiária	Despesas Orçamentadas	Despesas autorizadas	Despesas pagas	Despesas autorizadas e não pagas	Devolução ocorrida no exercicio	Observações
Transferências de capital									
080701 - Instituições sem fins lucrativos	Artigo 33.º da Lei n.º 75/2013	Apoio	Vespa Clube Serra do Açor	148 750,00	2 000,00	2 000,00	0,00	0,00	
Total de Transferências de capital				**568 879,00**	**488 620,67**	**404 760,68**	**83 859,99**	**0,00**	

NOTA: Os compromissos sem entidade não são contabilizados neste mapa.

Outros Documentos LCPA

DECLARAÇÃO DE COMPROMISSOS PLURIANUAIS

ARGANIL
Município

Declaração de Compromissos Plurianuais

Nos termos da alínea a) do art.º 15.º da Lei 8/2012 de 21 de fevereiro – Lei dos Compromissos e Pagamentos em Atraso, na sua atual redação, declaro que todos os compromissos plurianais existentes a 31 de dezembro de 2023 se encontram devidamente registados na base de dados da aplicação informática deste Município (SNC- Sistema de Normalização Contabilística), pelos seguintes montantes globais:

Ano	Montantes
2024	3.393.901,46€
2024	1.862.634,77€
2025	1.225.017,89 €
2026	696.735,44€
Seguintes	3.649.296,61€

Arganil, 29 de janeiro de 2024

O Presidente da Câmara Municipal

(Luís Paulo Carreira Fonseca Costa, Drº)

Documento elaborado por:

Documento revisto por:

Praça Simões Dias
Apartado 10 • 3304-954 Arganil
Tel.: 235 200 150 • Fax 235 200 158
geral@cm-arganil.pt

www.cm-arganil.pt

Município de Arganil

Mapa auxiliar para declaração de Compromissos Plurianuais à data de 31/12/2023

Ano	Montante
2024	3 393 901,46
2025	1 862 634,77
2026	1 225 017,89
2027	696 735,44
Seguintes	3 649 296,61

DECLARAÇÃO DE PAGAMENTOS EM ATRASO

ARGANIL
Município

Declaração de Pagamentos em Atraso

Nos termos da alínea b) do art.º 15.º da Lei 8/2012 de 21 de fevereiro – Lei dos Compromissos e Pagamentos em Atraso, na sua atual redação, declaro que à data 31 de dezembro de 2023 não existem pagamentos em atraso registados na base de dados da aplicação informática deste Município (SCA-Sistema de Normalização Contabilística).

Arganil, 29 de janeiro de 2024

O Presidente da Câmara Municipal

(Luís Paulo Carreira Fonseca Costa,Drº.)

Documento elaborado por:
Ana Leito
Documento revisto por:

Praça Simões Dias
Apartado 10 • 3304-954 Arganil
Tel.: 235 200 150 • Fax 235 200 158
geral@cm-arganil.pt

www.cm-arganil.pt

Município de Arganil

Mapa auxiliar para declaração de pagamentos em atraso à data de 31-12-2023

ID	Ano da Div.	Class. Económica	Fornecedor		Valor
			NIF	Nome	

Declaração de Recebimentos em Atraso

Declaração de Recebimentos em atraso existentes a 31/12/2023(Lei 8/2012 de 21 de fevereiro, art.º 15.º n.º1 na sua redação atual)

Classificação Económica	Descrição	Em 31/12/2023 - Divida Total	Dívida anterior ao SEF	Dívida em execução fiscal no SEF	Dívida em cobrança
21411001	Mercados e feiras	9 349,47 €	2 680,42 €	6 669,05 €	
21411002	Loteamentos e obras	35,00 €	35,00 €		
21411003	Ocupação da via pública	17 307,80 €	12 245,60 €	5 062,20 €	
21411010	Publicidade	4 229,23 €	2 388,53 €	1 840,70 €	
211110004	Sucata	115,50 €			115,50 €
21411009	Outras	1 043,25 €	949,89 €	93,36 €	
211110005	Tarifa variável de água	145 822,42 €	23 847,79 €	78 919,70 €	107 593,58 €
21511	Provisões cobrança duvidosa - Tarifa variável de água	64 538,65 €			
211120001	Aluguer de espaços e equipamentos	5 935,92 €	3 849,62 €	2 086,30 €	
211120002	Espetáculos Auditório Cerâmica e Outros	216,00 €			216,00 €
211120004	Serviços desportivos	9 280,71 €			9 280,71 €
211120005	Resíduos sólidos	69 114,54 €	21 228,48 €	26 737,52 €	52 998,21 €
21511	Provisões cobrança duvidosa - Resíduos Sólidos	31 849,67 €			
211120006	Transportes escolares	46,90 €	5,00 €		41,90 €
211120008	Reembolso ramais domiciliários de água	4 288,16 €			4 288,16 €
211120009	Reembolso ramais domiciliários de saneamento	1 262,35 €			1 262,35 €
211120010	Outros trabalhos por conta de particulares	1 427,80 €			1 427,80 €
211120011	Cemitérios	102,80 €			102,80 €
211120012	Parques de estacionamento	132,48 €			132,48 €
211120013	Parques de campismo	2 087,62 €	1 679,52 €	408,10 €	
211120014	Canil	324,75 €	324,75 €		
211120015	Tarifa fixa de água	34 818,97 €	10 731,03 €	7 430,66 €	28 727,47 €
21511	Provisões cobrança duvidosa - Tarifa Fixa Água	12 070,19 €			
211120016	Taxa de recursos hidrícos de água	6 059,26 €	1 364,74 €	683,91 €	4 991,39 €
21511	Provisões cobrança duvidosa - TRH Água	980,78 €			
211120017	Taxa de recursos hidrícos de saneamento	1 884,50 €	244,73 €	752,57 €	1 440,31 €
21511	Provisões cobrança duvidosa - TRH Saneamento	553,11 €			
211120018	Taxa fixa de gestão de resíduos	10 605,51 €	1 616,36 €	271,58 €	9 696,47 €
21511	Provisões cobrança duvidosa - TGR	978,90 €			

211120019	Comparticipação de utilização de energia	38 863,38 €			38 863,38 €
211120020	Taxa de ligação / interrupção de água	48,23 €	48,23 €		
211120022	Cantinas	31 376,37 €		1 781,36 €	29 595,01 €
211120023	Prolongamento de horário	2 027,06 €		147,65 €	1 879,41 €
211120025	Saneamento	109 561,37 €	29 503,68 €	29 192,21 €	86 417,66 €
21511	Provisões cobrança duvidosa - Saneamento	35 552,18 €			
211130001	Renda de habitações	60,65 €			60,65 €
211130002	Renda de edifícios	4 518,70 €		289,90 €	4 228,80 €
211140004	Diversas	21 683,16 €	28 493,23 €	17 141,20 €	1 835,38 €
21511	Provisões cobrança duvidosa - diversas (Envio CTT)	25 786,65 €			
2134101	Juros de mora	261,56 €	247,13 €	0,45 €	13,98 €
2134103	Coimas e penalidades por contra-ordenações	20,00 €			20,00 €
2134104	Multas e penalidades diversas	8 882,10 €			8 882,10 €
278919	Outros devedores-outros	76 722,54 €			76 722,54 €
	Totais	**791 826,19 €**	**141 483,73 €**	**179 508,42 €**	**470 834,04 €**

Documento elaborado por:

Documento revisto por:

Assinado por: **Luís Paulo Carreira Fonseca da Costa**
Num. de Identificação: 09844628
Data: 2024.04.09 12:03:52+01'00'

Assinado por: **PAULA INÊS MOREIRA DINIS**
Num. de Identificação: 07471515
Data: 2024.04.09 11:57:12+01'00'

Assinado por: **Luís Miguel das Neves Campos Almeida**
Num. de Identificação: 11121139
Data: 2024.04.09 12:00:33+01'00'

Assinado por: **Filipe Miguel dos Anjos Frias**
Num. de Identificação: 12382010
Data: 2024.04.09 11:58:48+01'00'

Assinado por: **ELISABETE SIMÕES OLIVEIRA**
Num. de Identificação: 12469109
Data: 2024.04.09 12:04:47+01'00'

Assinado por: **PAULO JORGE MARTINS VIANA DE TELES MARQUES**
Num. de Identificação: 06582342
Data: 2024.04.09 12:02:35+01'00'

Assinado por: **António Miguel Ribeiro Pinheiro**
Num. de Identificação: 09494991
Data: 2024.04.09 11:53:49+01'00'

Assinado por: **ANTÓNIO GONÇALVES CARDOSO**
Num. de Identificação: 07251396
Data: 2024.04.25 13:02:49+01'00'

Assinado por: **Erica Geraldes Castanheira**
Num. de Identificação: 11766666
Data: 2024.04.25 13:01:33+01'00'

Assinado por: **Luís da Silva Moreira Gomes**
Num. de Identificação: 01586685
Data: 2024.04.25 13:04:33+01'00'